

CARACTERÍSTICAS DAS FAMÍLIAS EXTREMAMENTE POBRES DO ESPÍRITO SANTO: CENSO DEMOGRÁFICO 2010

Em 2010, o Espírito Santo apresentou 2,9% dos domicílios, correspondendo a 4,1% da população, vivendo com renda domiciliar per capita abaixo de 70 reais.

Segundo os resultados preliminares do Censo Demográfico de 2010, divulgados pelo Instituto Brasileiro de Geografia e Estatística (IBGE), o Espírito Santo apresentou 39.798 domicílios recebendo renda domiciliar per capita sem rendimento ou com rendimento de 1 a 70 reais, o que corresponde a 2,9% dos domicílios do estado vivendo até a faixa de extrema pobreza, conforme a classificação do Programa Bolsa Família – MDS¹. No Brasil, o percentual de domicílios até a faixa de extrema pobreza foi de 5,9%. Tanto no Brasil quanto no Espírito Santo a maior parte destes pertenciam a área rural, 15,9% e 6,6%, respectivamente (Tabela 1).

No que se refere às condições dos domicílios com renda de 1 a 70 reais no Espírito Santo, observou-se que:

- 1) 98,2% destes possuíam energia elétrica, sendo que na área rural 98,8% dos domicílios tinham energia elétrica, enquanto na área urbana este número caiu para 97,8% (Gráfico 1);
- 2) segundo a existência de coleta de lixo, apenas 66,9% destes domicílios apresentaram coleta de lixo adequada. Na área rural o acesso a coleta de lixo nos domicílios extremamente pobres se mostrou precária, pois 76,7% não teve uma destinação adequada do lixo (Gráfico 2);
- 3) a presença de esgotamento sanitário adequado foi observado em 45,3% dos domicílios capixabas, no entanto, na área urbana 61,7% dos domicílios tem esgotamento sanitário adequado, enquanto que na área rural esta porcentagem é de apenas 16,9% (Gráfico 3).
- 4) o abastecimento de água na área urbana foi feito

predominantemente por rede geral de distribuição (93,4%). Na área rural, 69,4% da água original de poço ou nascente existente na própria propriedade, 20,0% dos domicílios foram abastecidos por outras formas e apenas 10,5% apresentaram rede geral de distribuição de água (Gráfico 4 e 5).

Em 2010, no Espírito Santo, 144.885 pessoas viviam com renda domiciliar per capita de até 70 reais, o que correspondem a 4,1% da população do estado. A maioria era residente da área urbana (88.409), o que representa 3,0% desta população; na área rural são foram 56.476 pessoas que equivalem 6,6% da população rural capixaba.

Com relação às características dos indivíduos que recebiam até 70 reais observou-se que:

- 1) de maneira geral, a maioria eram mulheres (52,6%), no entanto na área rural essa situação se inverteu, com predominância dos homens (51,7%).
- 2) a maior parte era composta por indivíduos auto declarados como não brancos (69,0%), sendo esta porcentagem maior no Brasil (73,9%). No Espírito Santo, na área urbana 75,1% dos extremamente pobres se auto declararam não brancos, na área rural esta porcentagem diminuiu para 59,4%;
- 3) com relação a distribuição por faixa etária, a maior parte era composta por indivíduos entre 25 e 64 anos (40,6%), seguido de 5 a 14 anos (27,4%) e de 0 a 4 anos (11,2%);
- 4) em termos de alfabetização por grupo de idade constatou-se que a maior parte dos indivíduos alfabetizados (80,3%) e não alfabetizados (66,2%) concentravam-se na faixa etária de 25 a 64 anos.

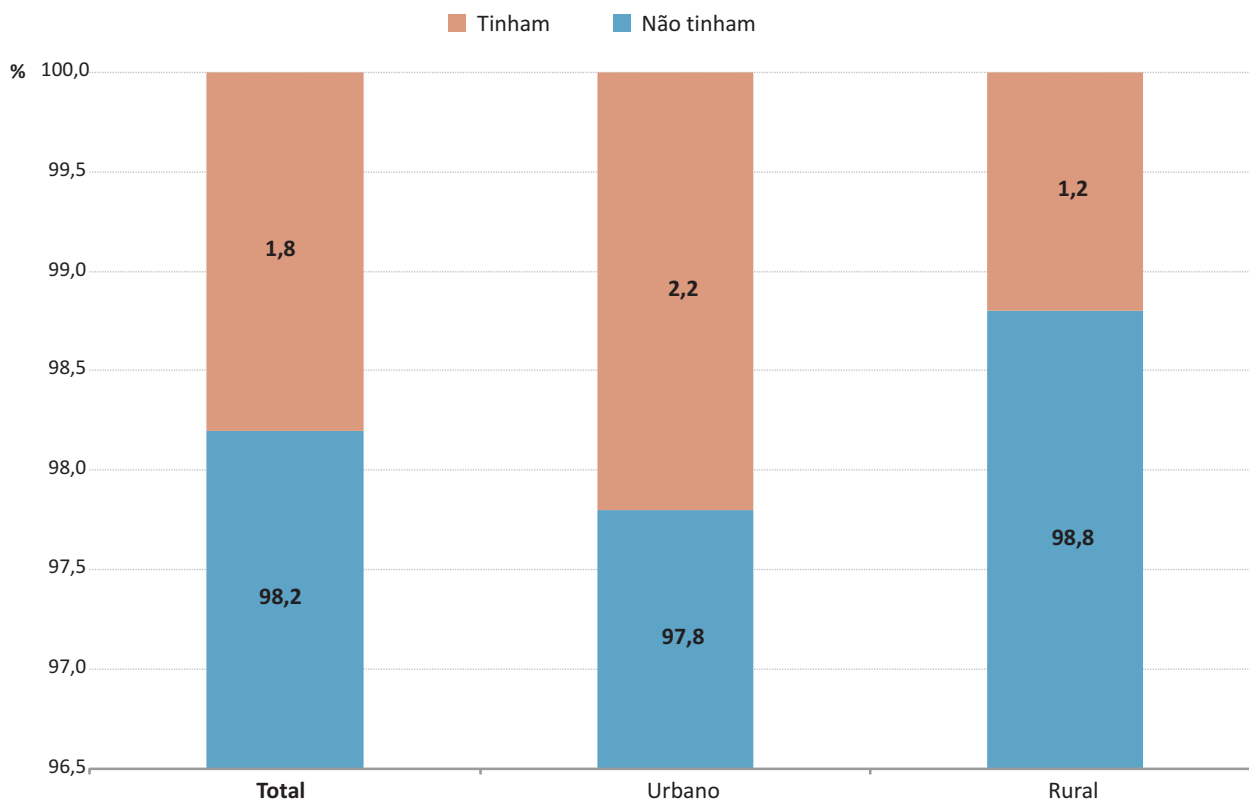
¹ O Ministério do Desenvolvimento Social e Combate à Fome considera extremamente pobres indivíduos com renda de até R\$70,00 por mês e pobres indivíduos com renda acima de R\$70,00 até R\$140,00 por mês.

Tabela 1 - População e Domicílios particulares permanentes, total e segundo rendimento mensal domiciliar per capita para a classe de rendimento R\$1 a R\$70, Brasil e Espírito Santo, 2010

	TOTAL	Renda mensal domiciliar per capita sem rendimento e com rendimento de R\$1 a R\$ 70	Percentual
Brasil			
População	190.755.799	16.267.197	8,5
População Urbana	160.247.383	8.673.845	5,4
População Rural	29.543.713	7.593.352	25,7
Domicílios	67.569.688	4.009.433	5,9
Domicílios Urbanos	56.721.147	2.279.509	4,0
Domicílios Rurais	10.848.541	1.729.924	15,9
Espírito Santo			
População	3.514.952	144.885	4,1
População Urbana	2.931.472	88.409	3,0
População Rural	583.480	56.476	9,7
Domicílios	1.351.523	39.798	2,9
Domicílios Urbanos	1.128.271	25.061	2,2

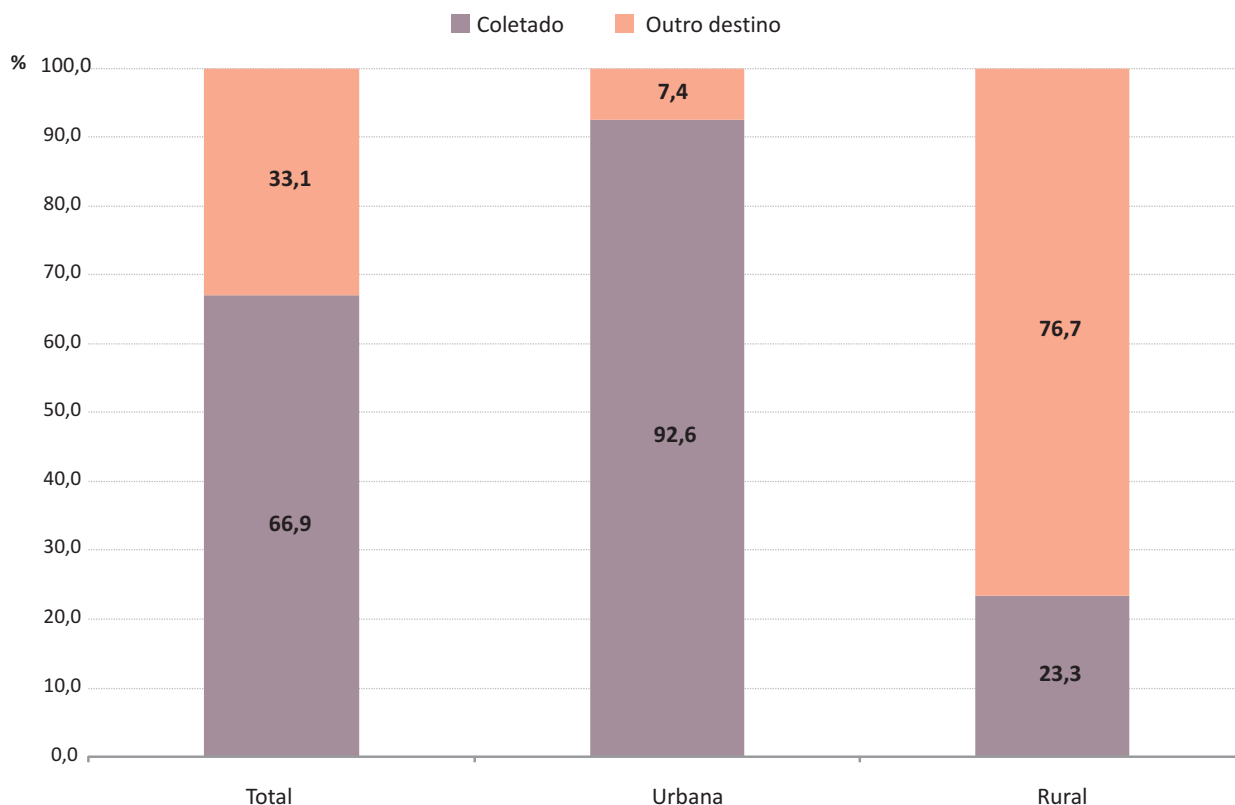
Fonte: IBGE - Censo Demográfico 2010
Elaboração: IJSN - Economia do Setor Público e do Bem-estar

Gráfico 1 - Distribuição dos domicílios particulares permanentes com classe de renda de 1 a 70 reais, por existência de energia elétrica, Espírito Santo, 2010



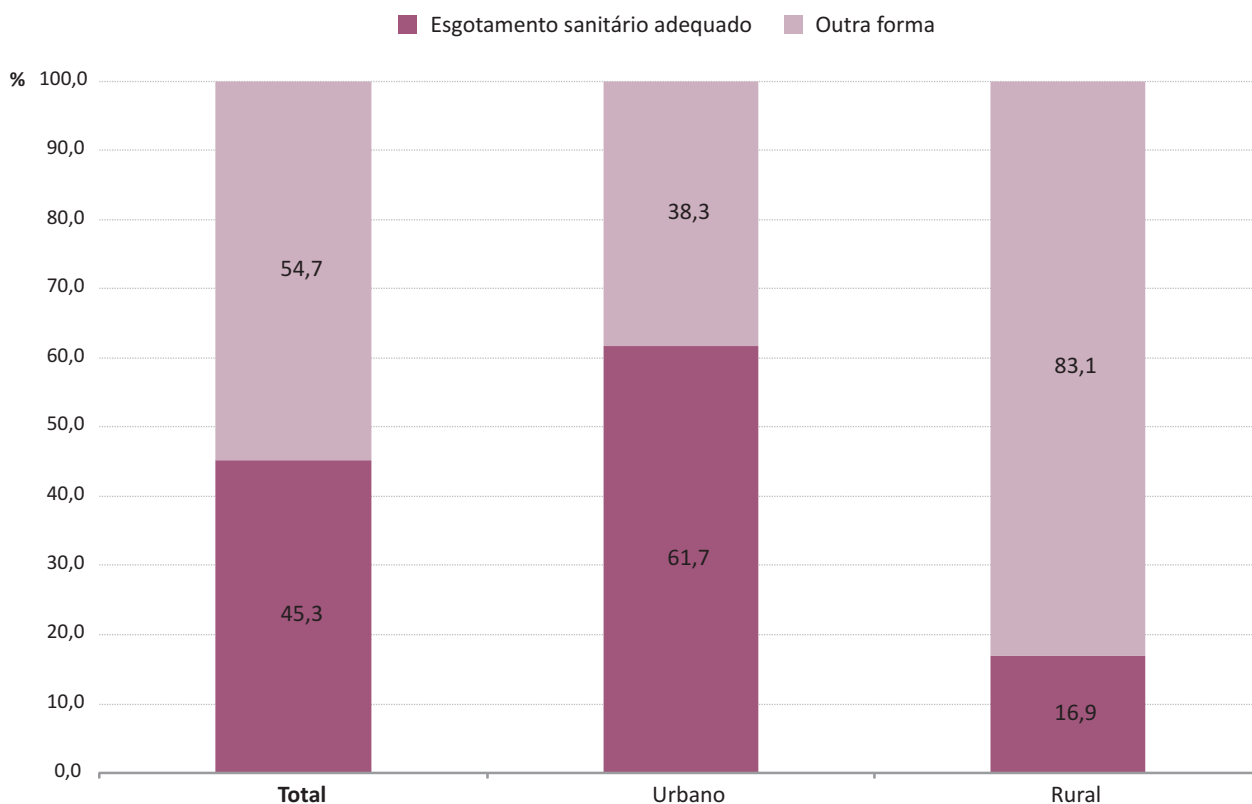
Fonte: IBGE - Censo Demográfico 2010
Elaboração: IJSN - Economia do Setor Público e do Bem-estar

Gráfico 2 - Distribuição dos domicílios particulares permanentes com classe de renda de 1 a 70 reais, por coleta de lixo, Espírito Santo, 2010



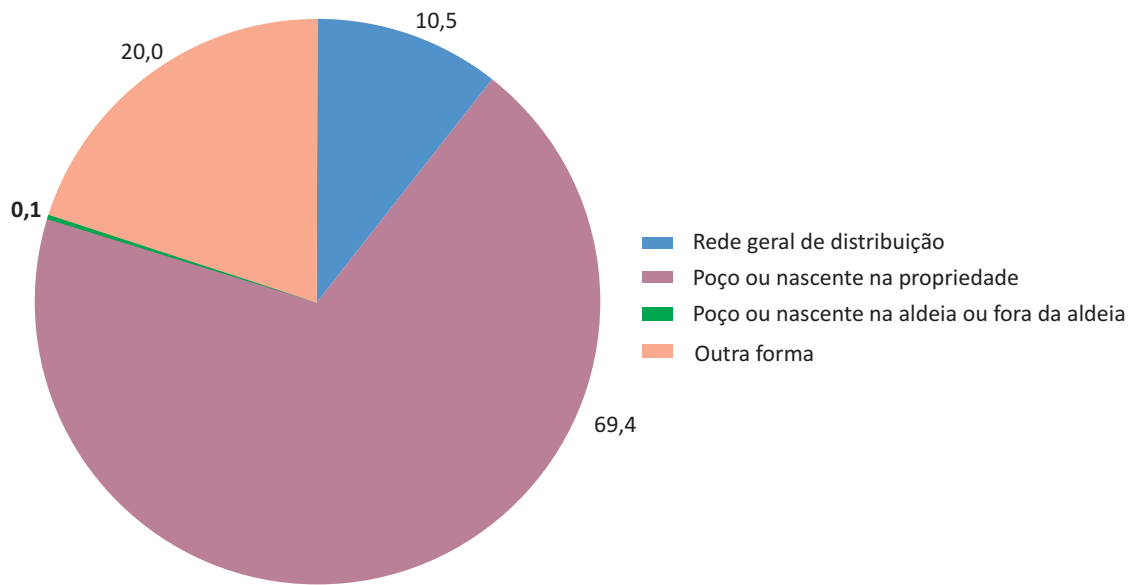
Fonte: IBGE - Censo Demográfico 2010
Elaboração: IJSN - Economia do Setor Público e do Bem-estar

Gráfico 3 - Distribuição dos domicílios particulares permanentes com classe de renda de 1 a 70 reais, segundo esgotamento sanitário, Espírito Santo, 2010



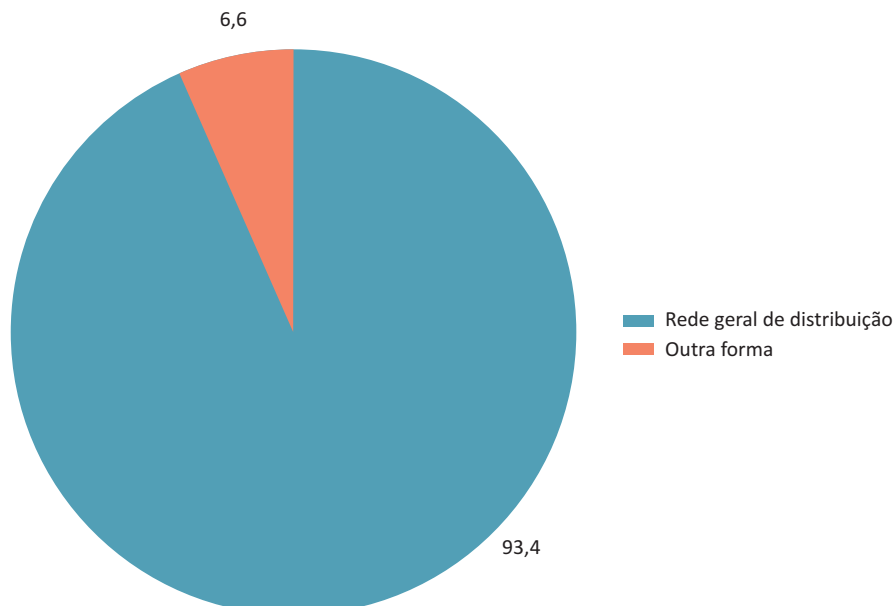
Fonte: IBGE - Censo Demográfico 2010
Elaboração: IJSN - Economia do Setor Público e do Bem-estar

Gráfico 4 - Domicílios particulares permanentes rurais com rendimento domiciliar per capita de 1 a 70 reais, por forma de abastecimento de água, Espírito Santo, 2010
Espírito Santo - Rural



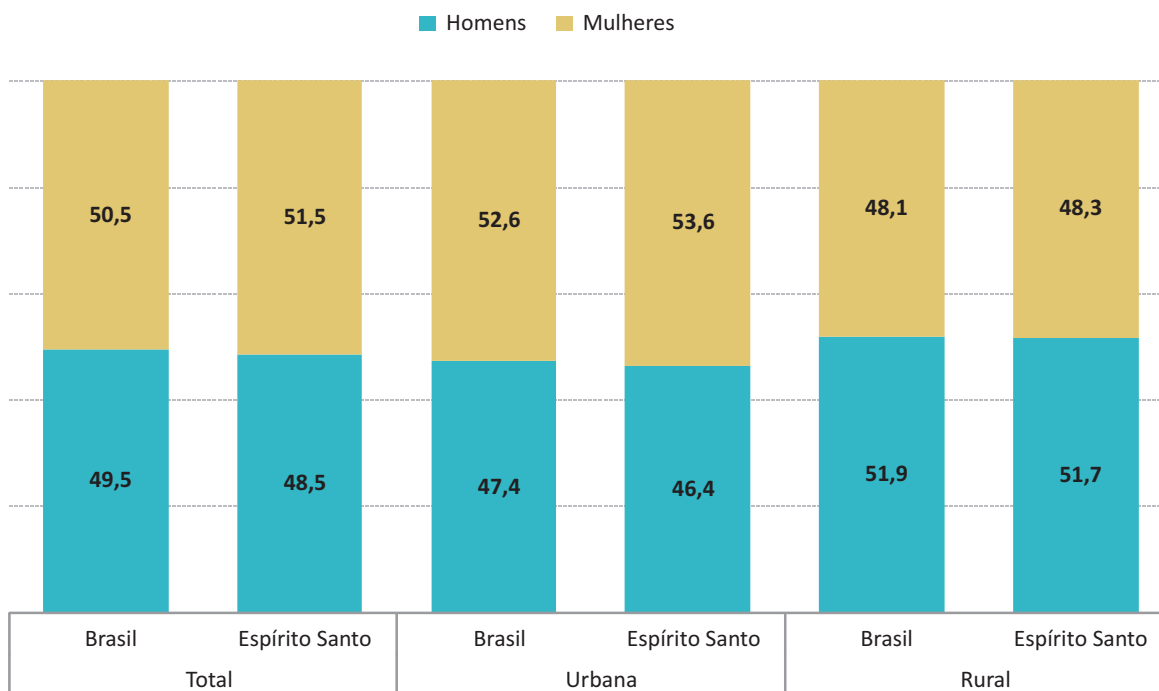
Fonte: IBGE - Censo Demográfico 2010
Elaboração: IJSN - Economia do Setor Público e do Bem-estar

Gráfico 5 - Domicílios particulares permanentes urbanos com rendimento domiciliar per capita de 1 a 70 reais, por forma de abastecimento de água, Espírito Santo, 2010
Espírito Santo - Urbano



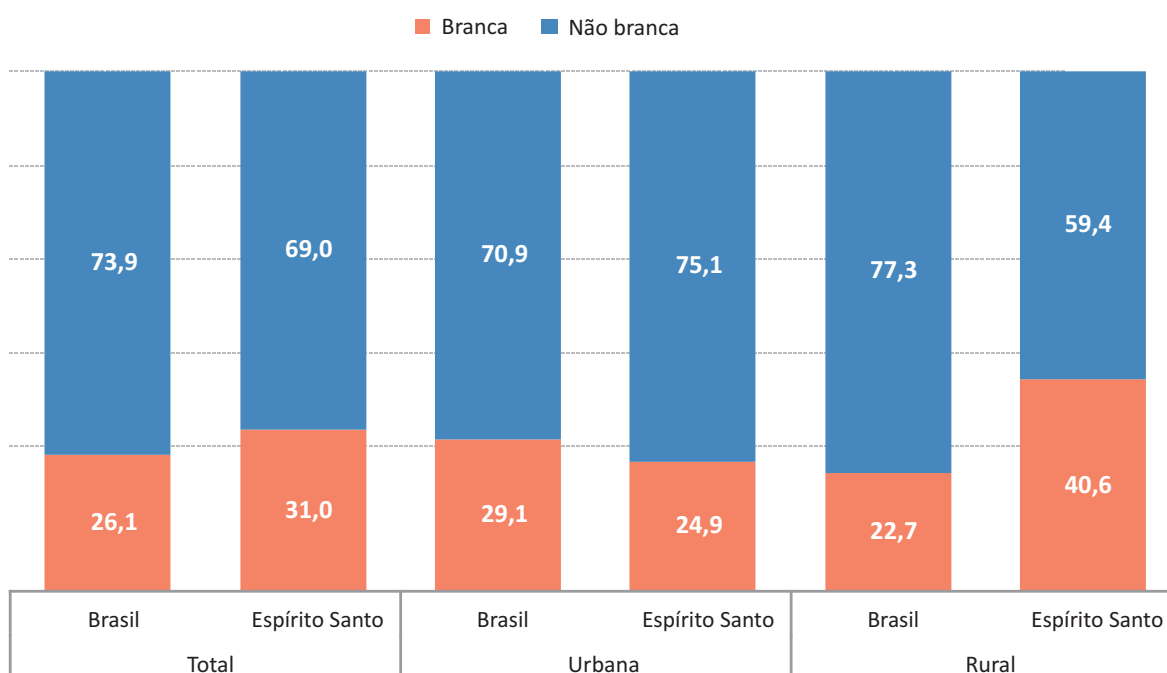
Fonte: IBGE - Censo Demográfico 2010
Elaboração: IJSN - Economia do Setor Público e do Bem-estar

Gráfico 6 - População residente em domicílios particulares permanentes sem rendimento e com rendimento nominal mensal domiciliar per capita de 1 a 70 reais, por situação do domicílio e sexo, Brasil e Espírito Santo



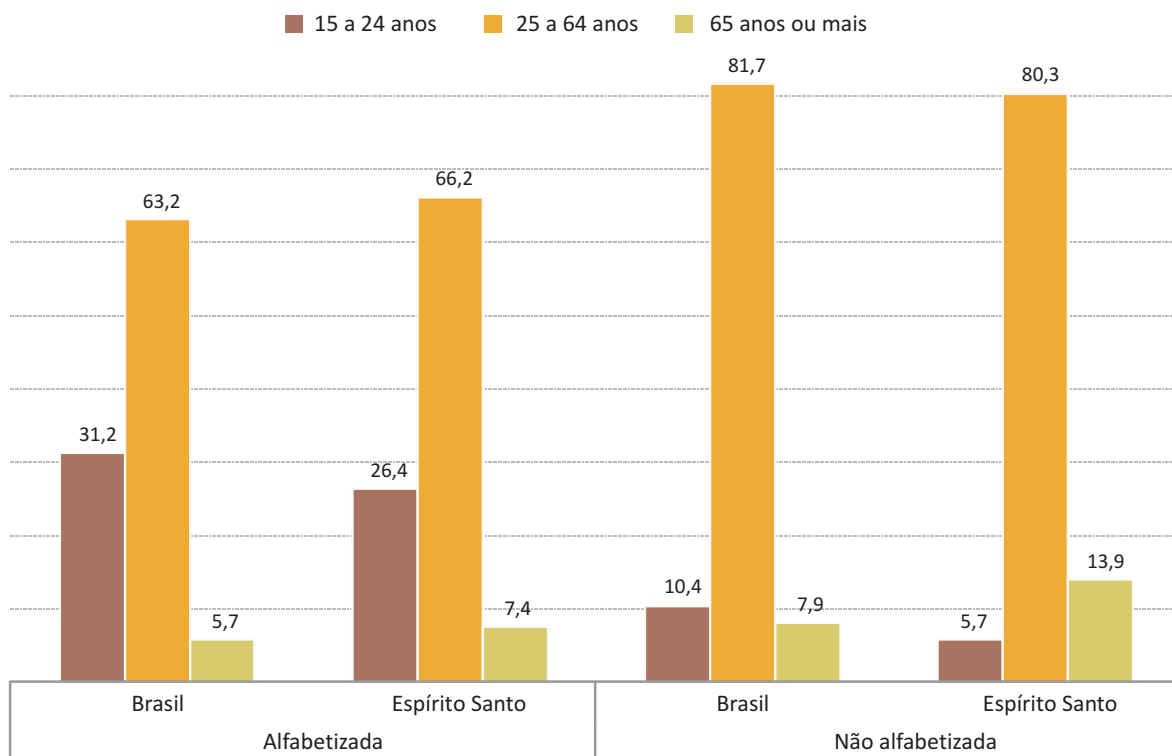
Fonte: IBGE - Censo Demográfico 2010
Elaboração: IJSN - Economia do Setor Público e do Bem-Estar

Gráfico 7 - População residente em domicílios particulares permanentes sem rendimento e com rendimento nominal mensal domiciliar per capita de 1 a 70 reais, por situação do domicílio e cor ou raça



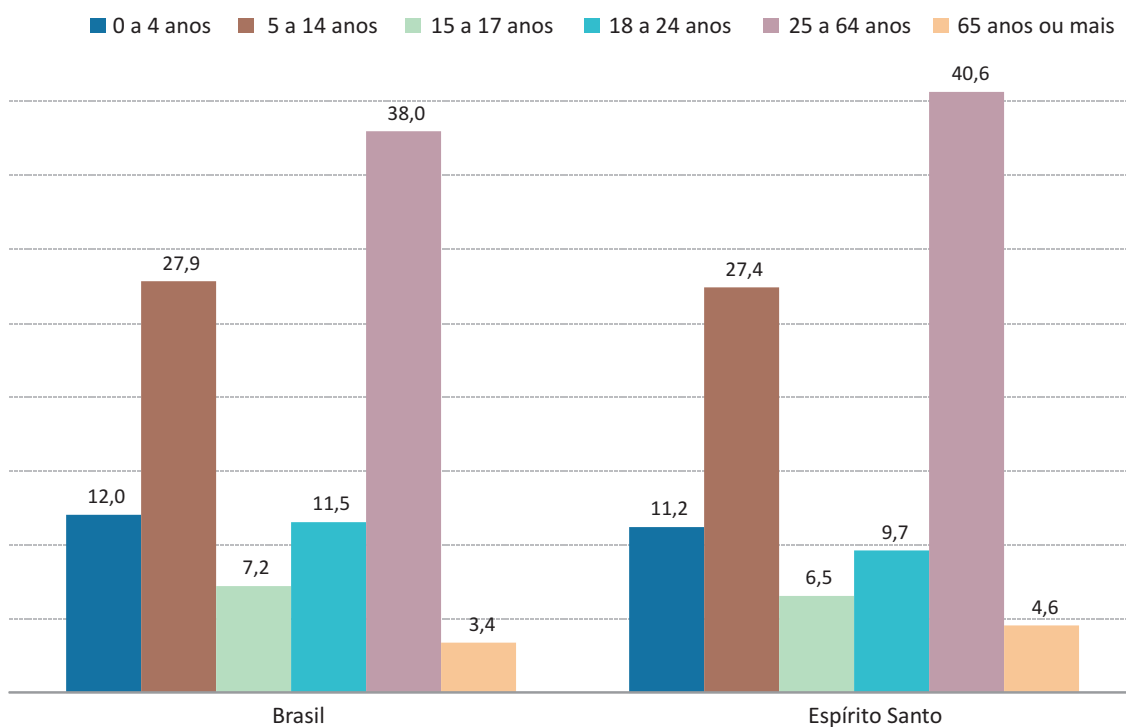
Fonte: IBGE - Censo Demográfico 2010
Elaboração: IJSN - Economia do Setor Público e do Bem-Estar

Gráfico 8 - População de 15 anos ou mais de idade em domicílios particulares permanentes sem rendimento e com rendimento nominal mensal domiciliar per capita de 1 a 70 reais, por situação do domicílio, alfabetização e grupos de idade, Brasil e Espírito Santo



Fonte: IBGE - Censo Demográfico 2010
Elaboração: IJSN - Economia do Setor Público e do Bem-estar

Gráfico 9 - População residente em domicílios particulares permanentes sem rendimento domiciliar per capita e com rendimento de 1 a 70 reais, por grupos de idade, Brasil e Espírito Santo



Fonte: IBGE - Censo Demográfico 2010
Elaboração: IJSN - Economia do Setor Público e do Bem-estar

Coordenação Geral

Ana Paula Vitali Janes Vescovi
Diretora-presidente

Magnus William de Castro
Coordenador da Rede de Estudos de
Economia do Setor Público e do Bem-Estar

Elaboração

Tatiana Kolodin Ferrari
Economia do Setor Público e do Bem-estar

Jaqueline Severino da Costa
Economia do Setor Público e do Bem-estar

Editoração

Lastênio João Scopel
Assessoria de Relacionamento Institucional – ARIN