

## COMÉRCIO EXTERIOR – Dezembro/09

*Em dezembro de 2009, importações do Espírito Santo cresceram mais do que exportações. Em comparação com a média do ano de 2009, tanto exportações quanto importações estaduais vêm apresentando um desempenho cerca de 11% acima da média mensal do ano.*

As estatísticas de comércio exterior divulgadas para o Espírito Santo no último mês do ano demonstram que o montante exportado pelo Estado sofreu uma leve retração de -0,92%, de novembro a dezembro de 2009. Por outro lado, as importações cresceram +10,11% na mesma base de comparação, um resultado que contribuiu para o aumento de +3,83% na corrente de comércio estadual (exportações mais importações), que registrou uma média de negociação da ordem de US\$ 50 milhões ao dia (tabela 1).

Especificamente, tanto as exportações quanto as importações registraram, para o mês de dezembro, resultados superiores à média mensal do ano de 2009. As exportações fecharam o mês de dezembro em US\$ 604,09 milhões, ao passo que as importações registraram US\$ 508,04 milhões, valores que ficaram, respectivamente, 11,35% e 11,20% acima da média de 2009 (Gráfico 1).

No que diz respeito aos segmentos das exportações estaduais classificados por nível de agregação de valor, nota-se um nítido padrão de recuperação nos setores de produtos básicos, que apresentaram crescimento de +98,33% de janeiro a dezembro de 2009. O índice de *quantum* do segmento de produtos semimanufaturados, apesar da queda pronunciada decorrente da crise financeira de 2007-2008, recuperou-se lentamente, registrando ainda um decréscimo de -13,37% no período entre janeiro e dezembro. Por outro lado, os produtos manufaturados registraram crescimento de +62,08% nas quantidades exportadas, sendo o único segmento que apresentou crescimento positivo, quando comparado à média do ano de 2009 (+27,09%).





De acordo com os setores de atividade econômica, nota-se um aumento de +20,79% do setor de *Extração de minerais metálicos* (responsável por 44,56% da pauta de exportações do Espírito Santo). Outros setores que se destacaram no mês de dezembro foram *Fabricação de minerais não-metálicos* (+18,64%), *Agropecuária* (+11,45%) e *Fabricação de produtos alimentícios* (+66,38%). Por outro lado, influenciando negativamente o resultado das exportações estaduais no mês de dezembro estão os setores de *Metalurgia* (-29,45%), *Celulose* (-14,51%) e *Extração de minerais não-metálicos* (-21,79%).

Analisando a evolução dos principais destinos das exportações estaduais, nota-se um arrefecimento das exportações para a China, país que, após registrar um montante de US\$ 76,44 milhões no mês de dezembro de 2009, ocupou o segundo lugar no *ranking* dos principais destinos das exportações estaduais, ficando atrás apenas dos Estados Unidos (US\$ 84,27 milhões), país que sustenta um volume de importações consistente ao longo do ano (Gráficos 3 e 4).

No indicador acumulado no ano, a China ainda permanece como principal parceiro comercial do Espírito Santo registrando um montante de US\$ 1,16 bilhões, dentre os quais, 54,05% foram de produtos ligados ao setor de *Extração de minerais metálicos*, seguido pelos produtos metalúrgicos, com 22,51% de participação no total e do setor de *Fabricação de celulose*, com participação de 20,23%.

Para os Estados Unidos, após uma queda de quase -50% no montante total exportado, os principais setores que continuaram exportando para esse país foram os de *Fabricação de minerais não metálicos* (39,02%), *Metalurgia* (+37,62%) e *Fabricação de celulose* (+10,16%).

**Tabela 1 - Principais Resultados - Dezembro de 2009 - US\$ Milhões**

Indicadores	nov/09	dez/09	Média Diária (dez/09)	Variação % nov/09-dez/09
Exportação	609,7	604,1	27,5	 -0,92
Importação	461,4	508,0	23,1	 10,11
Saldo	148,3	96,0	4,4	 -35,24
Corrente de Comércio	1.071,1	1.112,1	50,6	 3,83

Fonte: SECEX - MDIC.

Elaboração: Rede de Estudos Macroeconômicos (MACRO)/CEE - IJSN.










**Tabela 2 - Índice de Quantum - Exportações Espírito Santo**

Fator Agregado	jan-dez/09	2009/2008
Manufaturados	62,08%	27,09%
Semimanufaturados	-13,37%	-41,14%
Básicos	98,33%	-23,60%

Fonte: SECEX - MDIC.

Elaboração: Rede de Estudos Macroeconômicos (MACRO)/CEE - IJSN.

**Tabela 3 - Exportações por Setores - Dezembro de 2009 - Espírito Santo - CNAE 2.0 - Milhões US\$ FOB**

Setores	nov-09	dez-09	Part. % dez/09	Variação nov/09-dez/09
Extrat. de minerais metálicos	222,84	269,18	44,56	 20,79
Metalurgia	186,02	131,24	21,72	 -29,45
Fabric. de celulose	88,19	75,39	12,48	 -14,51
Minerais não-metálicos				
<i>Fabricação</i>	39,39	46,73	7,73	 18,64
<i>Extração</i>	5,58	4,36	0,72	 -21,79
Agropecuária	29,97	33,40	5,53	 11,45
Fabric. de prod. alimentícios	8,92	14,84	2,46	 66,38
Outros	28,81	28,96	4,79	 0,52
<b>Total</b>	<b>609,71</b>	<b>604,09</b>	<b>100,00</b>	 -0,92

Fonte: SECEX - MDIC.

Elaboração: Rede de Estudos Macroeconômicos (MACRO)/CEE - IJSN.

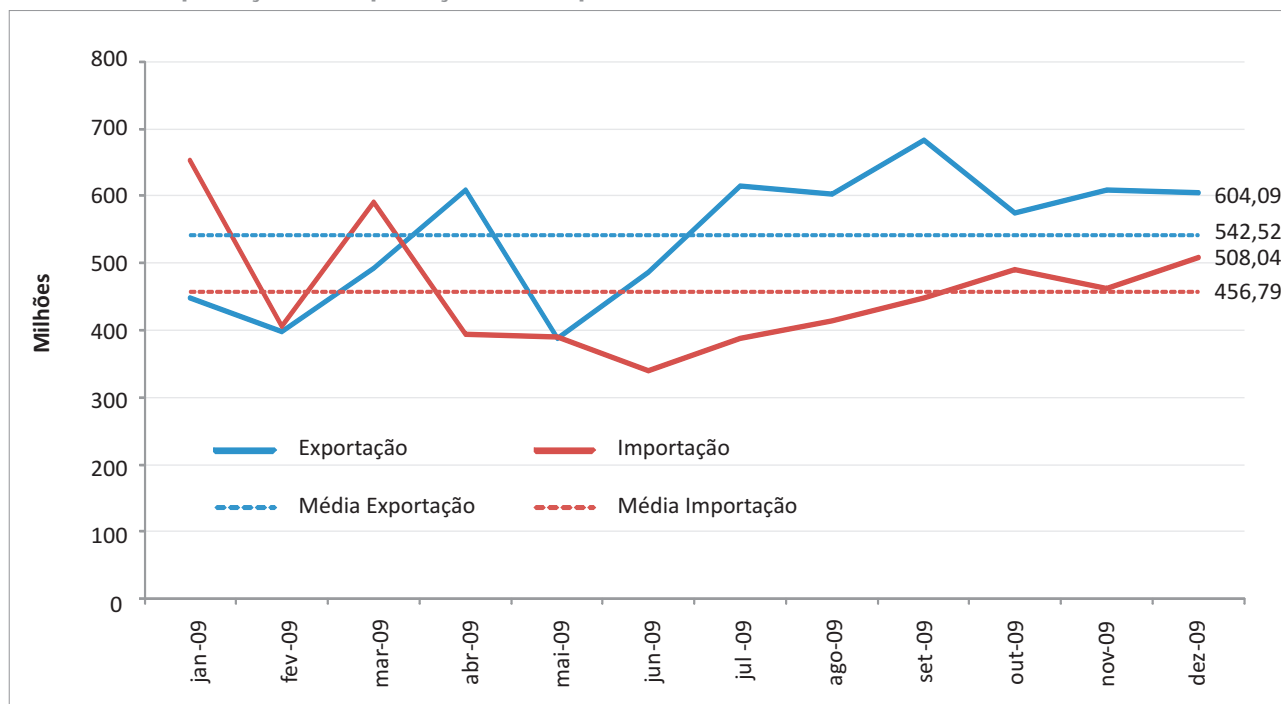
**Tabela 4 - Principais Destinos das Exportações Estaduais - 2008/2009**

Países e Setores	US\$ milhões		Part. % do setor no total do país	Variação %	
	2008	2009			
<b>China</b>	<b>525,58</b>	<b>1.166,40</b>	<b>100,00</b>	↑	<b>121,93</b>
Extração de Min. Metálicos	455,87	630,39	54,05	↑	38,28
Fabricação de Celulose	30,19	262,50	22,51	↑	769,49
Metalurgia	0,49	235,96	20,23	↑	48.494,31
<b>EUA</b>	<b>1.640,18</b>	<b>822,46</b>	<b>100,00</b>	↓	<b>-49,86</b>
Minerais não-metálicos (beneficiamento)	430,71	320,95	39,02	↓	-25,48
Fabricação de Celulose	546,66	309,37	37,62	↓	-43,41
Metalurgia	448,51	83,59	10,16	↓	-81,36
Agrupecuária	121,13	76,80	9,34	↓	-36,60
<b>Holanda</b>	<b>504,76</b>	<b>703,65</b>	<b>100,00</b>	↑	<b>39,40</b>
Metalurgia	128,22	426,99	60,68	↑	233,01
Fabricação de Celulose	322,72	137,75	19,58	↓	-57,32

Fonte: SECEX - MDIC.

Elaboração: Rede de Estudos Macroeconômicos (MACRO)/CEE - IJSN.

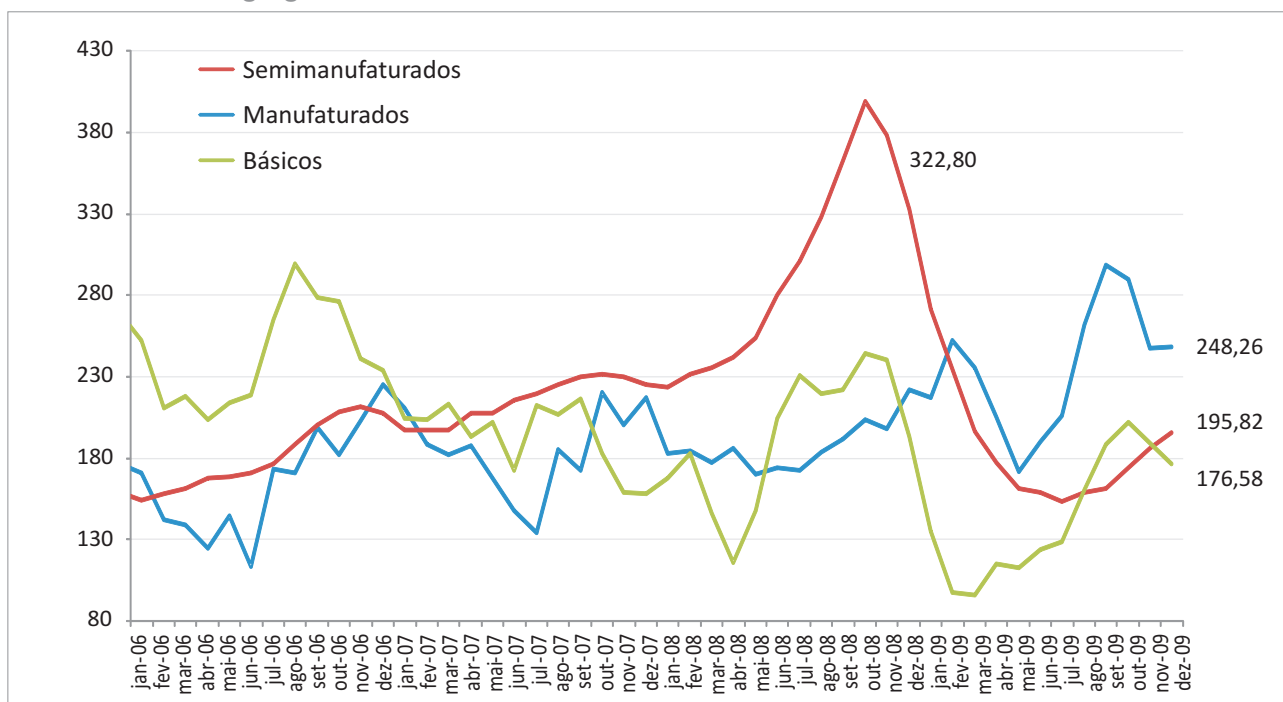
**Gráfico 1 - Exportações e Importações do Espírito Santo - Milhões de US\$ FOB**



Fonte: SECEX - MDIC.

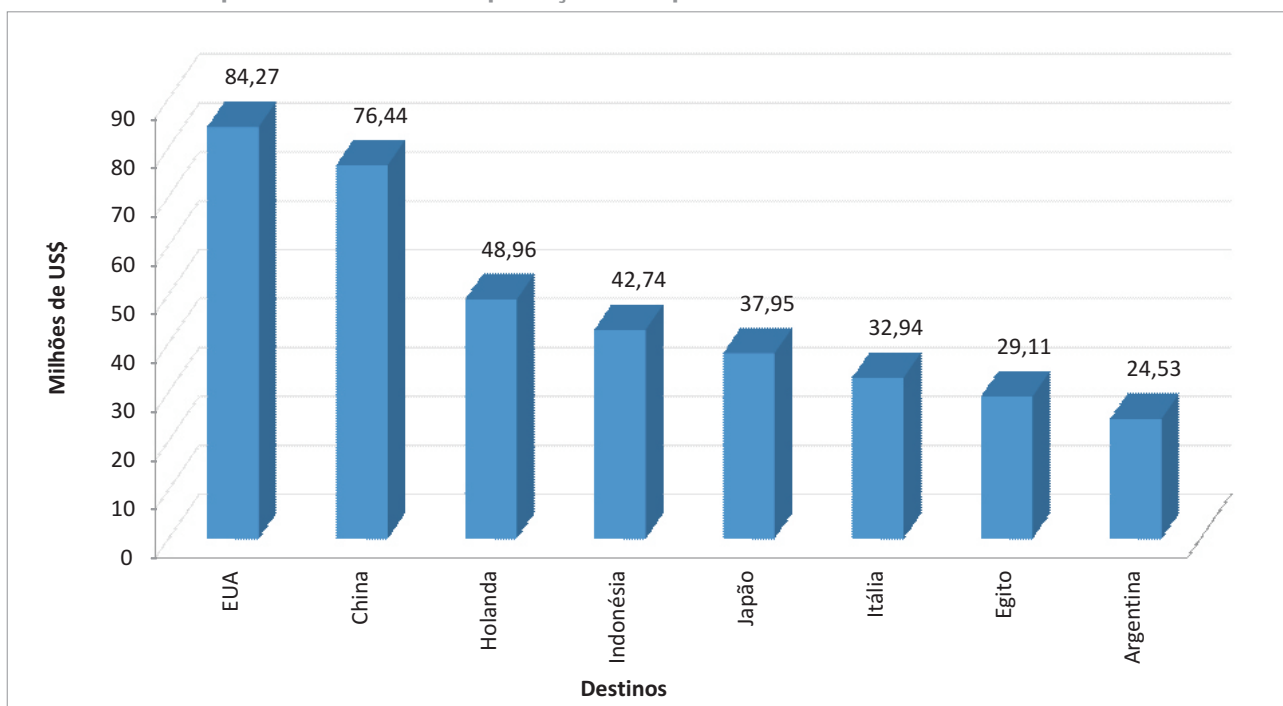
Elaboração: Rede de Estudos Macroeconômicos (MACRO)/CEE - IJSN.

**Gráfico 2 - Índice de Quantum - Exportações do Espírito Santo**  
Fator Agregado - Média Móvel 3 Meses



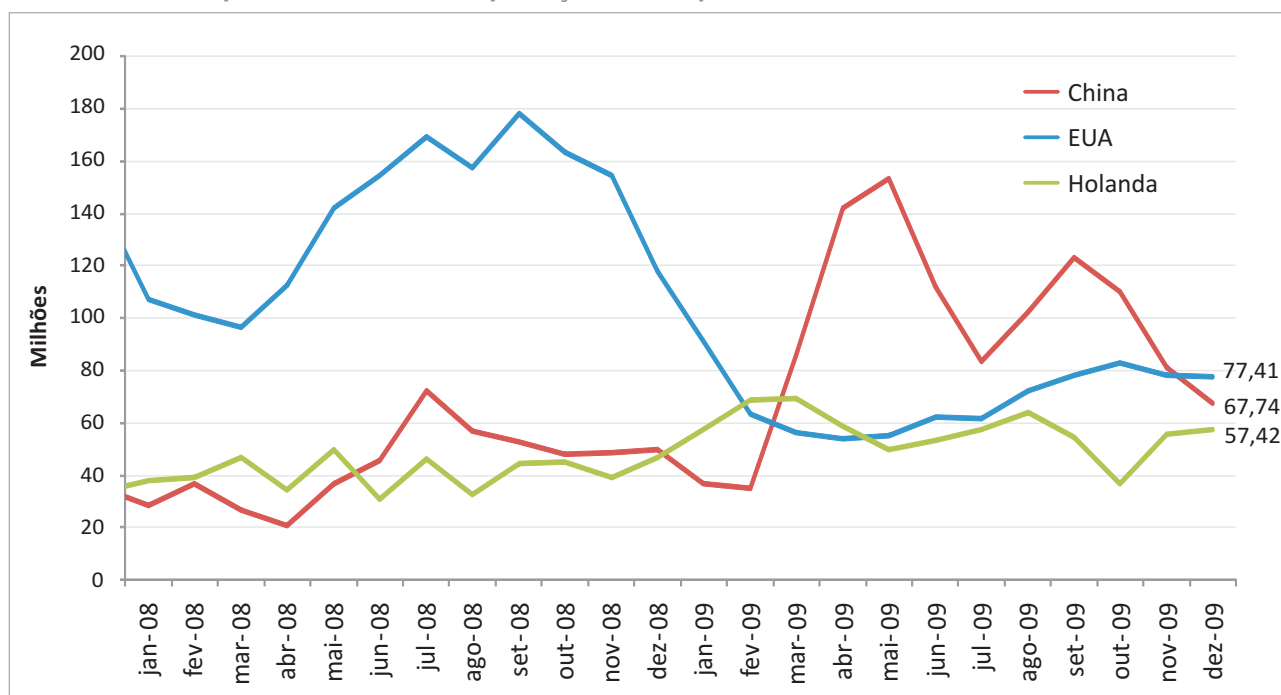
Fonte: SECEX - MDIC.  
Elaboração: Rede de Estudos Macroeconômicos (MACRO)/CEE - IJSN.

**Gráfico 3 - Principais Destinos das Exportações - Espírito Santo - Dezembro de 2009**



Fonte: SECEX - MDIC.  
Elaboração: Rede de Estudos Macroeconômicos (MACRO)/CEE - IJSN.

**Gráfico 4 - Principais Destinos das Exportações do Espírito Santo - US\$ Milhões**



Fonte: SECEX - MDIC.  
 Elaboração: Rede de Estudos Macroeconômicos (MACRO)/CEE - IJSN.

## Instituto Jones dos Santos Neves

### Coordenação Geral

Ana Paula Vitali Janes Vescovi  
 Diretora-presidente

Matheus Albergaria de Magalhães  
 Coordenador de Estudos Econômicos

### Elaboração

Victor Nunes Toscano  
 Coordenador de Conjuntura e  
 Comércio Exterior

Matheus Albergaria de Magalhães  
 Coordenador de Estudos Econômicos

### Editoração

João Vitor André  
 Coordenador de Editoração –  
 Estudos Econômicos