

Serviços Janeiro/2024

O volume de serviços no Espírito Santo cresceu +5,2% na comparação interanual. Frente ao mês imediatamente anterior a expansão foi de +0,8%, na série com ajuste sazonal.

De acordo com a Pesquisa Mensal de Serviços (PMS) do Instituto Brasileiro de Geografia e Estatística (IBGE), o volume de serviços no Espírito Santo cresceu +0,8% em janeiro de 2024 na comparação com o mês imediatamente anterior, na série dessazonalizada. Com isso, o Espírito Santo ocupou a 15ª posição no ranking das unidades da Federação (UFs). Esse resultado ficou acima da média nacional de +0,7%, nessa base de comparação. Já na comparação interanual e no acumulado do ano, houve crescimento de +5,2%, resultado superior à elevação de +4,5% observada no país, posicionando o estado na 13ª colocação no ranking das UFs (Tabela 1, Gráfico 1 e Gráfico 2).

Três das cinco atividades pesquisadas no Espírito Santo tiveram expansão no volume de serviços na comparação interanual e acumulado no ano: *Serviços de informação e comunicação* (+15,5%); *Serviços profissionais, administrativos e complementares* (+10,0%); e *Transportes, serviços auxiliares aos transportes e correio* (+5,5%). Em contrapartida, *Serviços prestados às famílias* (-9,7%); e *Outros serviços* (-9,1%) apresentaram resultados negativos, nessa base de comparação (Tabela 1 e Gráfico 3).

Tratando-se do mês de janeiro, o volume de serviços capixabas no acumulado em 12 meses, apresentou acréscimo de +7,0%, superando a variação de +2,4% verificada no Brasil. Dentre os cinco segmentos nesta base de comparação, três apresentaram elevação: *Serviços profissionais, administrativos e complementares* (+9,3%); *Transportes, serviços auxiliares aos transportes e correio* (+9,2%); e *Serviços de informação e comunicação* (+7,5%). Enquanto tiveram reduções por parte de *Serviços prestados às famílias* (-3,6%); e *Outros serviços* (-3,3%). (Tabela 1, Gráfico 3 e Gráfico 4).

Quanto a receita nominal de serviços no Espírito Santo em janeiro de 2024, houve acréscimo de +2,6% na comparação com o mês imediatamente anterior com ajuste sazonal. Na comparação interanual e acumulado no ano, houve crescimento de +10,3% influenciado por três das cinco atividades averiguadas: *Serviços de informação e comunicação* (+20,4%); *Serviços profissionais, administrativos e complementares* (+18,1%); e *Transportes, serviços auxiliares aos transportes e correio* (+9,4%). Com exceção de *Outros serviços* (-2,7%); e *Serviços prestados às famílias* (-2,5%), que tiveram redução nessa base de comparação. No acumulado em 12 meses, a receita nominal de serviços aumentou +9,4%, com expansão nos cinco segmentos examinados (Tabela 2 e Gráfico 4).

O volume das atividades turísticas, medido pelo Índice de Atividades Turísticas – IATUR¹, no Espírito Santo, apresentou aumento de +4,4% no confronto com o mês imediatamente anterior, na série com ajuste sazonal, enquanto na comparação interanual houve um decréscimo de -8,2%. Contudo, no acumulado em 12 meses, ocorreu estabilidade de +0,2%. A receita nominal das atividades turísticas apresentou variações de +4,4% frente ao mês imediatamente anterior, +3,7% na comparação interanual, +7,6% no acumulado em 12 meses (Gráfico 5).

¹ O IATUR é calculado a partir de um grupamento especial das atividades abrangidas pela PMS.

Tabela 1

Serviços | Jan/2024

Volume de Serviços
Brasil e Espírito Santo
Variação (%) – Janeiro/2024

Atividades	Interanual*	Acumulado no ano*	Acumulado 12 meses**
Brasil			
Total	4,5	4,5	2,4
1. Serviços prestados às famílias	3,9	3,9	4,2
2. Serviços de informação e comunicação	6,8	6,8	3,7
3. Serviços profissionais, administrativos e complementares	5,0	5,0	3,6
4. Transportes, serviços auxiliares aos transportes e correio	3,1	3,1	1,4
5. Outros serviços	3,1	3,1	-1,5
Espírito Santo			
Total	5,2	5,2	7,0
1. Serviços prestados às famílias	-9,7	-9,7	-3,6
2. Serviços de informação e comunicação	15,5	15,5	7,5
3. Serviços profissionais, administrativos e complementares	10,0	10,0	9,3
4. Transportes, serviços auxiliares aos transportes e correio	5,5	5,5	9,2
5. Outros serviços	-9,1	-9,1	-3,3

Fonte: Pesquisa Mensal de Serviços – PMS/IBGE

Elaboração: Coordenação de Estudos Econômicos – CEE/IJSN

*Base igual período do ano anterior

**Base igual período anterior

Tabela 2

Serviços | Jan/2024

Receita Nominal de Serviços
Brasil e Espírito Santo
Variação (%) – Janeiro/2024

Atividades	Interanual*	Acumulado no ano*	Acumulado 12 meses**
Brasil			
Total	8,8	8,8	6,3
1. Serviços prestados às famílias	10,5	10,5	12,0
2. Serviços de informação e comunicação	8,8	8,8	5,7
3. Serviços profissionais, administrativos e complementares	11,5	11,5	10,0
4. Transportes, serviços auxiliares aos transportes e correio	6,5	6,5	3,3
5. Outros serviços	9,1	9,1	5,0
Espírito Santo			
Total	10,3	10,3	9,4
1. Serviços prestados às famílias	-2,5	-2,5	5,5
2. Serviços de informação e comunicação	20,4	20,4	9,8
3. Serviços profissionais, administrativos e complementares	18,1	18,1	16,2
4. Transportes, serviços auxiliares aos transportes e correio	9,4	9,4	8,8
5. Outros serviços	-2,7	-2,7	3,1

Fonte: Pesquisa Mensal de Serviços – PMS/IBGE

Elaboração: Coordenação de Estudos Econômicos – CEE/IJSN

*Base igual período do ano anterior

**Base igual período anterior



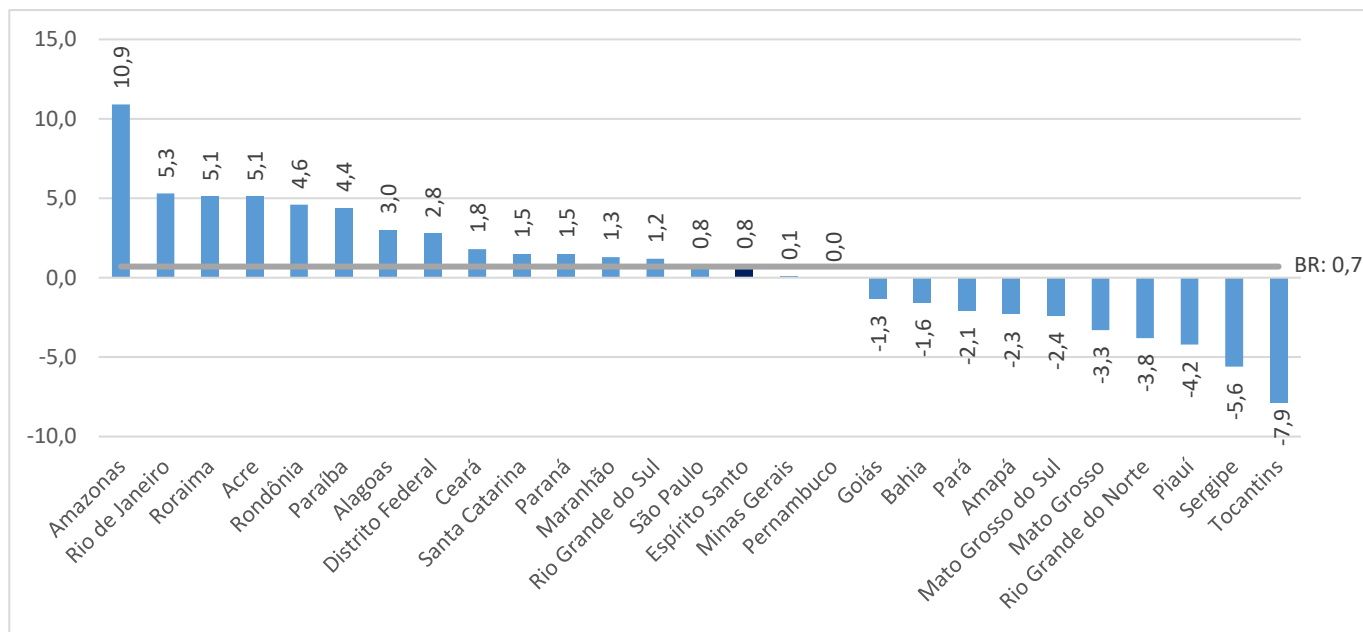
Serviços | Janeiro/2024

Resenha de Conjuntura | IJSN | Ano XVII | Número 23 | Divulgação: Mar/2024

Gráfico 1

Serviços | Jan/2024

Volume de Serviços Brasil e Unidades da Federação Variação (%) Janeiro24/Dezembro24 – com ajuste sazonal

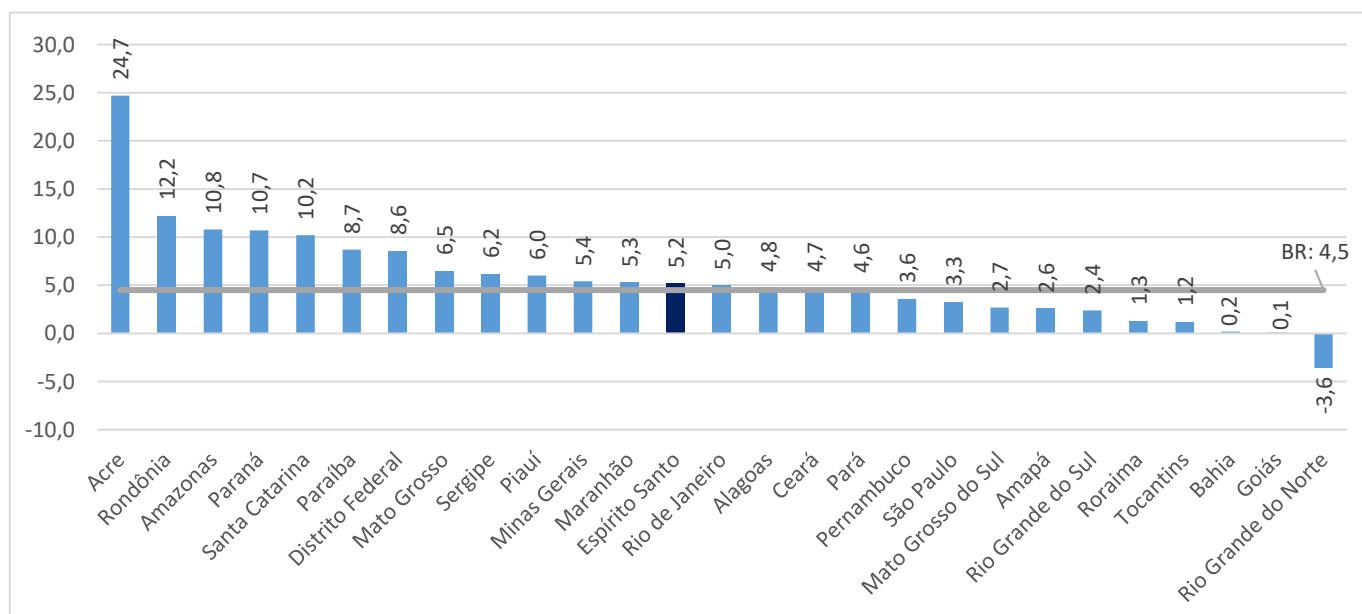


Fonte: Pesquisa Mensal de Serviços – PMS/IBGE
Elaboração: Coordenação de Estudos Econômicos – CEE/IJSN

Gráfico 2

Serviços | Jan/2024

Volume de Serviços Brasil e Unidades da Federação Variação (%) Janeiro24/Janeiro23



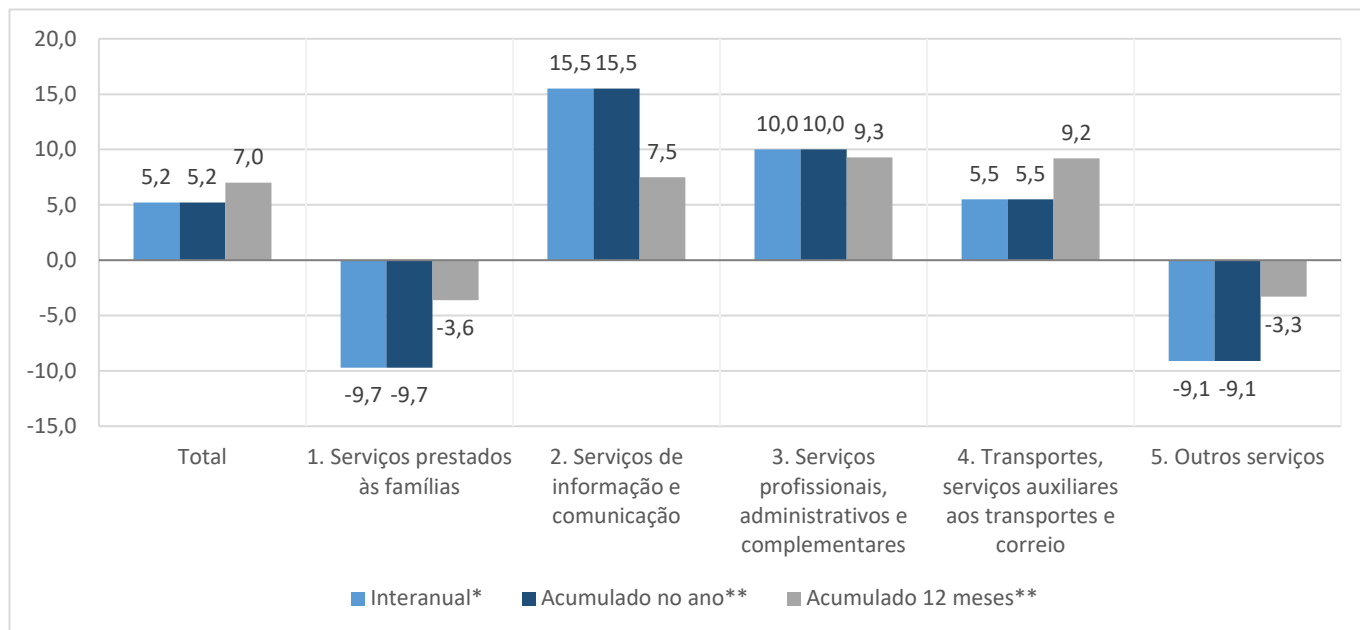
Fonte: Pesquisa Mensal de Serviços – PMS/IBGE
Elaboração: Coordenação de Estudos Econômicos – CEE/IJSN



Gráfico 3

Serviços | Jan/2024

Volume de Serviços Atividades de Serviços – Espírito Santo Variação (%) – Janeiro/2024

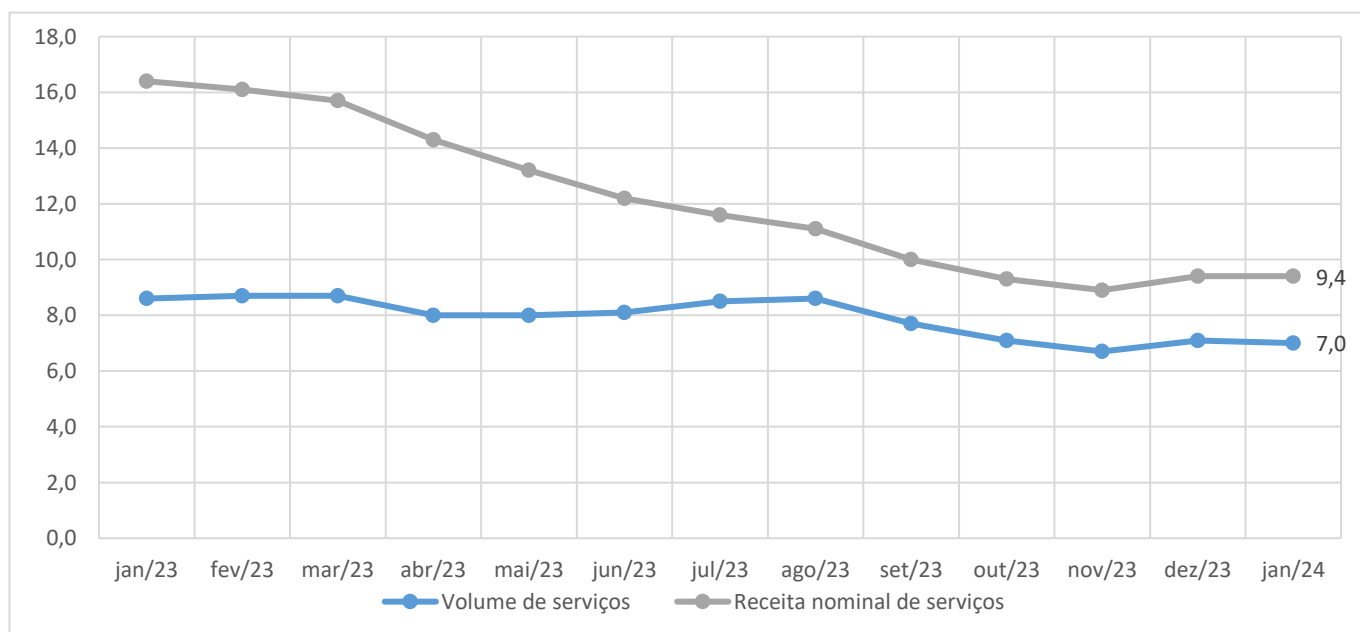


Fonte: Pesquisa Mensal de Serviços – PMS/IBGE
Elaboração: Coordenação de Estudos Econômicos – CEE/IJSN
*Base igual período do ano anterior
**Base igual período anterior

Gráfico 4

Serviços | Jan/2024

Volume de Serviços e Receita Nominal de Serviços Espírito Santo Variação (%) Acumulada em 12 Meses



Fonte: Pesquisa Mensal de Serviços – PMS/IBGE
Elaboração: Coordenação de Estudos Econômicos – CEE/IJSN



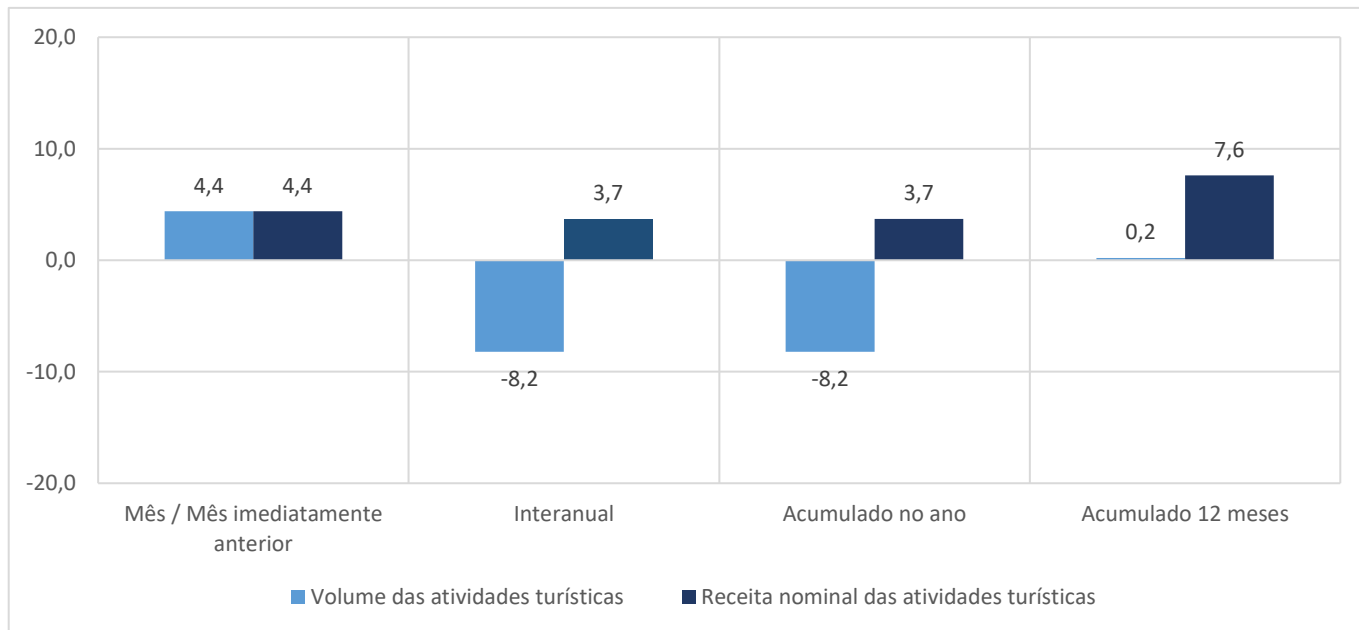
Gráfico 5

Serviços | Jan/2024

Varição (%) do Índice de Atividades Turísticas – IATUR

Espírito Santo

Varição (%) – Janeiro/2024



Fonte: IBGE – Pesquisa Mensal de Serviços

Elaboração: Coordenação de Estudos Econômicos – CEE/IJSN

*Base igual período do ano anterior

**Base igual período anterior