



# Índice de Preço na RMGV Dezembro/2024

*Em dezembro de 2024, as taxas de inflação registradas na Região Metropolitana da Grande Vitória (RMGV) pelo IPCA<sup>1</sup> e pelo INPC<sup>2</sup> foram, respectivamente, de +0,52% e -0,44% na comparação com o mês anterior, se igualando a média nacional no primeiro caso e ficando abaixo no segundo.*

Dados da pesquisa do Índice Nacional de Preços ao Consumidor Amplo (IPCA), realizada pelo Instituto Brasileiro de Geografia e Estatística (IBGE), mostram que o aumento de preços na Região Metropolitana da Grande Vitória (RMGV) em novembro cresceu +0,52% em relação ao mês anterior, patamar superior do registrado em novembro de 2024 (+0,16%). A taxa da RMGV se igualou a média do Brasil, também sendo +0,52%, ocupando a sétima menor posição entre as dezesseis áreas pesquisadas, junto com São Paulo (+0,52%). (Tabela 1, Gráfico 1 e Gráfico 2).

O principal responsável pela inflação na RMGV no mês de dezembro, assim como no mês anterior, foi o grupo *Alimentação e bebidas* com variação de +1,63%. A expansão dos preços neste grupo foi puxada por *Alimentação no Domicílio*, que registrou +1,68% em dezembro. Todos os demais grupos contribuíram, em menor intensidade, para o aumento dos preços: *Vestuário* (+1,13%), *Artigos de residência* (+0,97%), *Despesas pessoais* (+0,75%), *Transportes* (+0,40%), *Comunicação* (+0,32%), *Educação* (+0,23%) e *Saúde e cuidados pessoais* (+0,03%); exceto *Habitação* que registrou deflação de -0,32%. (Tabela 1 e Gráfico 3).

A lista de produtos e serviços que ficaram mais caros em dezembro de 2024, na RMGV, foi liderada por: *Cenoura* (+13,95%), *Contrafilé* (+13,70%), *Transporte por aplicativo* (+13,65%), *Peixe-peroó* (+13,52%) e *Costela* (+13,06%). Em sentido contrário, destacaram-se entre os que ficaram mais baratos: *Arroz* (-3,53%), *Leite longa vida* (-4,46%), *Inhame* (-10,09%), *Limão* (-24,15%) e *Batata-inglesa* (-25,68%) (Gráfico 3).

A inflação acumulada em 12 meses pelo IPCA na RMGV foi de +4,26%, abaixo do observado para o Brasil (+4,83%) e terceira menor entre as 16 regiões pesquisadas. Nessa base de comparação, os grupos com maiores aumentos na RMGV seguiram sendo os mesmos do mês anterior: *Alimentação e bebidas* (+7,09%), *Educação* (+6,68%), *Saúde e cuidados pessoais* (+5,48%) e *Despesas pessoais* (+5,21%). (Tabela 1 e Gráfico 4).

O Índice Nacional de Preços ao Consumidor (INPC) registrou recuo de -0,44% na RMGV em dezembro, taxa próxima da média do país (+0,48%) e sexta menor alteração entre os 16 pontos pesquisadas. Dos nove grupos de produtos e serviços pesquisados, destacaram-se as altas em *Alimentação e bebidas* (+1,40%), *Vestuário* (+1,12%) e *Artigos de residência* (+1,02%) (Tabela 2 e Gráfico 5).

A inflação acumulada no ano medida pelo INPC, foi de +4,46% na RMGV, variação inferior à média nacional de +4,77%. Por essa métrica, os grupos com variações mais significativas foram *Alimentação e bebidas* (+6,93%), *Despesas pessoais* (+6,78%) e *Educação* (+5,90%) (Tabela 2 e Gráfico 6).

<sup>1</sup> A população-objetivo do INPC abrange as famílias com rendimentos mensais compreendidos entre 1 (um) e 5 (cinco) salários-mínimos, cuja pessoa de referência é assalariado em sua ocupação principal e residente nas áreas urbanas das regiões.

<sup>2</sup> O IPCA abrange as famílias com rendimentos mensais compreendidos entre 1 (um) e 40 (quarenta) salários-mínimos, qualquer que seja a fonte de rendimentos, e residentes nas áreas urbanas das regiões.

# Tabela 1

Índice de Preço na RMGV | Dez/2024

Varição (%) do IPCA – índice geral,  
grupo e subgrupo  
Dezembro/2024

Índice geral, grupo e subgrupo	Brasil				Grande Vitória (ES)			
	No mês	Acumulado no ano	Acumulado em 12 meses	Peso no mês	No mês	Acumulado no ano	Acumulado em 12 meses	Peso no mês
<b>Índice geral</b>	<b>0,52</b>	<b>4,83</b>	<b>4,83</b>	<b>100,00</b>	<b>0,52</b>	<b>4,26</b>	<b>4,26</b>	<b>100,00</b>
<b>Alimentação e bebidas</b>	<b>1,18</b>	<b>7,69</b>	<b>7,69</b>	<b>21,55</b>	<b>1,63</b>	<b>7,09</b>	<b>7,09</b>	<b>17,74</b>
Alimentação no domicílio	1,17	8,23	8,23	15,65	1,68	7,62	7,62	13,32
Alimentação fora do domicílio	1,19	6,29	6,29	5,90	1,48	5,53	5,53	4,42
<b>Habitação</b>	<b>-0,56</b>	<b>3,06</b>	<b>3,06</b>	<b>15,23</b>	<b>-0,32</b>	<b>1,94</b>	<b>1,94</b>	<b>15,40</b>
Encargos e manutenção	0,40	4,05	4,05	9,79	0,55	3,38	3,38	9,45
Combustíveis e energia	-2,28	1,29	1,29	5,44	-1,71	-0,33	-0,33	5,95
<b>Artigos de residência</b>	<b>0,65</b>	<b>1,31</b>	<b>1,31</b>	<b>3,66</b>	<b>0,97</b>	<b>3,28</b>	<b>3,28</b>	<b>3,68</b>
Móveis e utensílios	0,62	1,98	1,98	1,79	0,63	5,07	5,07	1,79
Aparelhos eletroeletrônicos	0,73	-0,09	-0,09	1,53	1,29	-0,28	-0,28	1,52
Consertos e manutenção	0,49	4,29	4,29	0,34	1,30	10,46	10,46	0,37
<b>Vestuário</b>	<b>1,14</b>	<b>2,78</b>	<b>2,78</b>	<b>4,64</b>	<b>1,13</b>	<b>2,06</b>	<b>2,06</b>	<b>3,92</b>
Roupas	1,21	2,16	2,16	3,14	1,36	0,63	0,63	2,71
Calçados e acessórios	0,98	2,66	2,66	1,22	0,48	3,13	3,13	1,00
Jóias e bijuterias	1,35	13,21	13,21	0,23	1,52	20,93	20,93	0,18
Tecidos e armarinho	-0,42	1,37	1,37	0,05	-0,38	-0,17	-0,17	0,03
<b>Transportes</b>	<b>0,67</b>	<b>3,30</b>	<b>3,30</b>	<b>20,59</b>	<b>0,40</b>	<b>2,54</b>	<b>2,54</b>	<b>23,79</b>
Transportes	0,67	3,30	3,30	20,59	0,40	2,54	2,54	23,79
<b>Saúde e cuidados pessoais</b>	<b>0,38</b>	<b>6,09</b>	<b>6,09</b>	<b>13,48</b>	<b>0,03</b>	<b>5,48</b>	<b>5,48</b>	<b>16,05</b>
Produtos farmacêuticos e óticos	0,28	5,76	5,76	3,69	-0,33	4,29	4,29	4,37
Serviços de saúde	0,53	7,62	7,62	5,81	0,47	8,18	8,18	8,34
Cuidados pessoais	0,25	4,22	4,22	3,97	-0,60	0,65	0,65	3,34
<b>Despesas pessoais</b>	<b>0,62</b>	<b>5,13</b>	<b>5,13</b>	<b>10,16</b>	<b>0,75</b>	<b>5,21</b>	<b>5,21</b>	<b>8,72</b>
Serviços pessoais	0,51	5,63	5,63	6,25	0,74	5,94	5,94	5,92
Recreação, fumo e fotografia	0,80	4,33	4,33	3,90	0,77	3,71	3,71	2,80
<b>Educação</b>	<b>0,11</b>	<b>6,70</b>	<b>6,70</b>	<b>5,97</b>	<b>0,23</b>	<b>6,68</b>	<b>6,68</b>	<b>5,46</b>
Cursos, leitura e papelaria	0,11	6,70	6,70	5,97	0,23	6,68	6,68	5,46
<b>Comunicação</b>	<b>0,37</b>	<b>2,94</b>	<b>2,94</b>	<b>4,72</b>	<b>0,32</b>	<b>4,39</b>	<b>4,39</b>	<b>5,24</b>
Comunicação	0,37	2,94	2,94	4,72	0,32	4,39	4,39	5,24

Fonte: Sistema Nacional de Índices de Preços ao Consumidor – SNIPC/IBGE

Elaboração: Coordenação de Estudos Econômicos – CEE/IJSN

# Tabela 2

Índice de Preço na RMGV | Dez/2024

Varição (%) do INPC – índice geral,  
grupo e subgrupo  
Dezembro/2024

Índice geral, grupo e subgrupo	Brasil				Grande Vitória (ES)			
	No mês	Acumulado no ano	Acumulado em 12 meses	Peso no mês	No mês	Acumulado no ano	Acumulado em 12 meses	Peso no mês
<b>Índice geral</b>	<b>0,48</b>	<b>4,77</b>	<b>4,77</b>	<b>100,00</b>	<b>0,44</b>	<b>4,46</b>	<b>4,46</b>	<b>100,00</b>
<b>Alimentação e bebidas</b>	<b>1,12</b>	<b>7,60</b>	<b>7,60</b>	<b>24,58</b>	<b>1,40</b>	<b>6,93</b>	<b>6,93</b>	<b>20,70</b>
Alimentação no domicílio	1,16	8,02	8,02	19,16	1,42	7,27	7,27	16,44
Alimentação fora do domicílio	0,99	6,15	6,15	5,42	1,31	5,63	5,63	4,26
<b>Habitação</b>	<b>-0,59</b>	<b>2,84</b>	<b>2,84</b>	<b>17,23</b>	<b>-0,28</b>	<b>1,95</b>	<b>1,95</b>	<b>18,66</b>
Encargos e manutenção	0,42	3,56	3,56	10,39	0,68	3,48	3,48	11,06
Combustíveis e energia	-2,13	1,74	1,74	6,85	-1,68	-0,26	-0,26	7,60
<b>Artigos de residência</b>	<b>0,67</b>	<b>1,41</b>	<b>1,41</b>	<b>4,44</b>	<b>1,02</b>	<b>3,02</b>	<b>3,02</b>	<b>4,47</b>
Móveis e utensílios	0,65	2,23	2,23	2,08	0,71	5,83	5,83	2,14
Aparelhos eletroeletrônicos	0,71	-0,06	-0,06	1,94	1,39	-0,24	-0,24	2,06
Consertos e manutenção	0,64	4,40	4,40	0,42	0,70	7,42	7,42	0,27
<b>Vestuário</b>	<b>1,13</b>	<b>2,69</b>	<b>2,69</b>	<b>5,48</b>	<b>1,12</b>	<b>1,90</b>	<b>1,90</b>	<b>4,87</b>
Roupas	1,19	2,20	2,20	3,70	1,35	0,74	0,74	3,46
Calçados e acessórios	1,00	2,66	2,66	1,52	0,40	2,90	2,90	1,17
Jóias e bijuterias	1,56	12,91	12,91	0,21	1,57	18,23	18,23	0,21
Tecidos e armarinho	-0,55	1,06	1,06	0,06	-0,65	-0,60	-0,60	0,03
<b>Transportes</b>	<b>0,54</b>	<b>3,77</b>	<b>3,77</b>	<b>19,39</b>	<b>0,08</b>	<b>4,30</b>	<b>4,30</b>	<b>20,30</b>
Transportes	0,54	3,77	3,77	19,39	0,08	4,30	4,30	20,30
<b>Saúde e cuidados pessoais</b>	<b>0,24</b>	<b>5,43</b>	<b>5,43</b>	<b>11,72</b>	<b>-0,11</b>	<b>4,50</b>	<b>4,50</b>	<b>14,09</b>
Produtos farmacêuticos e óticos	0,23	5,88	5,88	3,20	-0,25	4,81	4,81	4,32
Serviços de saúde	0,47	7,21	7,21	3,08	0,40	8,46	8,46	5,00
Cuidados pessoais	0,12	4,18	4,18	5,44	-0,52	0,36	0,36	4,77
<b>Despesas pessoais</b>	<b>0,77</b>	<b>5,88</b>	<b>5,88</b>	<b>7,81</b>	<b>0,97</b>	<b>6,78</b>	<b>6,78</b>	<b>7,01</b>
Serviços pessoais	0,62	6,62	6,62	4,40	0,92	7,17	7,17	4,60
Recreação, fumo e fotografia	0,96	4,95	4,95	3,41	1,05	6,05	6,05	2,41
<b>Educação</b>	<b>0,13</b>	<b>6,66</b>	<b>6,66</b>	<b>4,39</b>	<b>0,36</b>	<b>5,90</b>	<b>5,90</b>	<b>3,88</b>
Cursos, leitura e papelaria	0,13	6,66	6,66	4,39	0,36	5,90	5,90	3,88
<b>Comunicação</b>	<b>0,42</b>	<b>2,68</b>	<b>2,68</b>	<b>4,94</b>	<b>0,39</b>	<b>4,13</b>	<b>4,13</b>	<b>6,03</b>
Comunicação	0,42	2,68	2,68	4,94	0,39	4,13	4,13	6,03

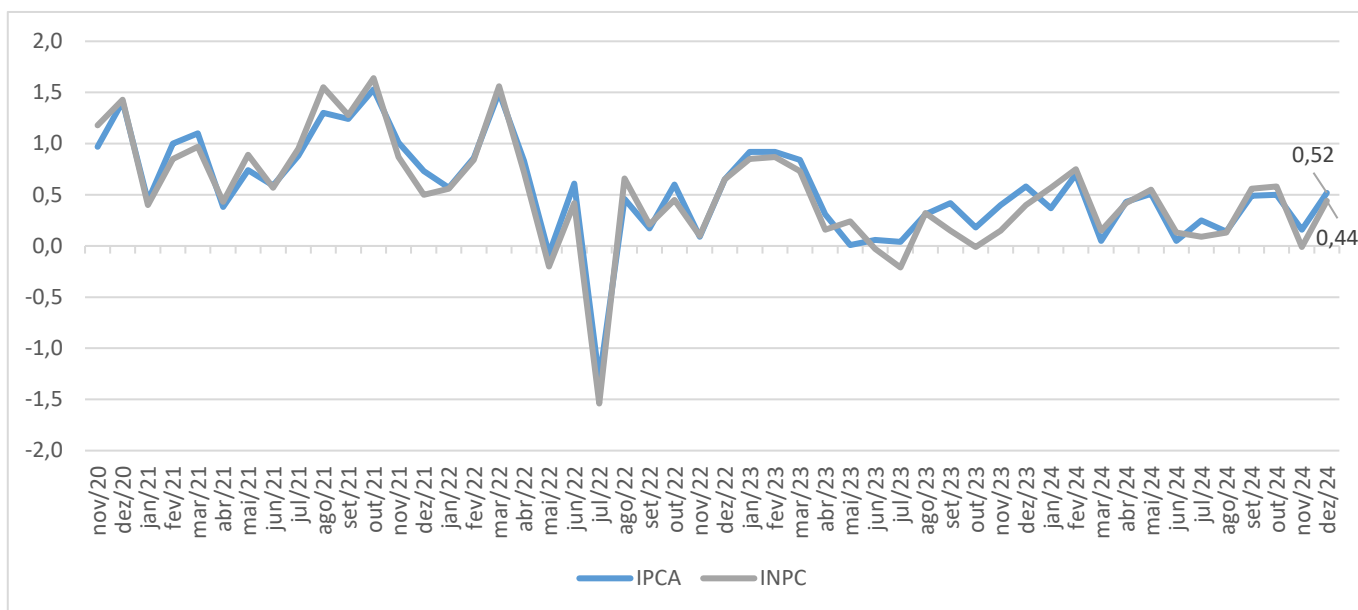
Fonte: Sistema Nacional de Índices de Preços ao Consumidor – SNIPC/IBGE

Elaboração: Coordenação de Estudos Econômicos – CEE/IJSN

# Gráfico 1

## Variação (%) mensal do IPCA e do INPC na Grande Vitória Dezembro/2024

Índice de Preço na RMGV | Dez/2024



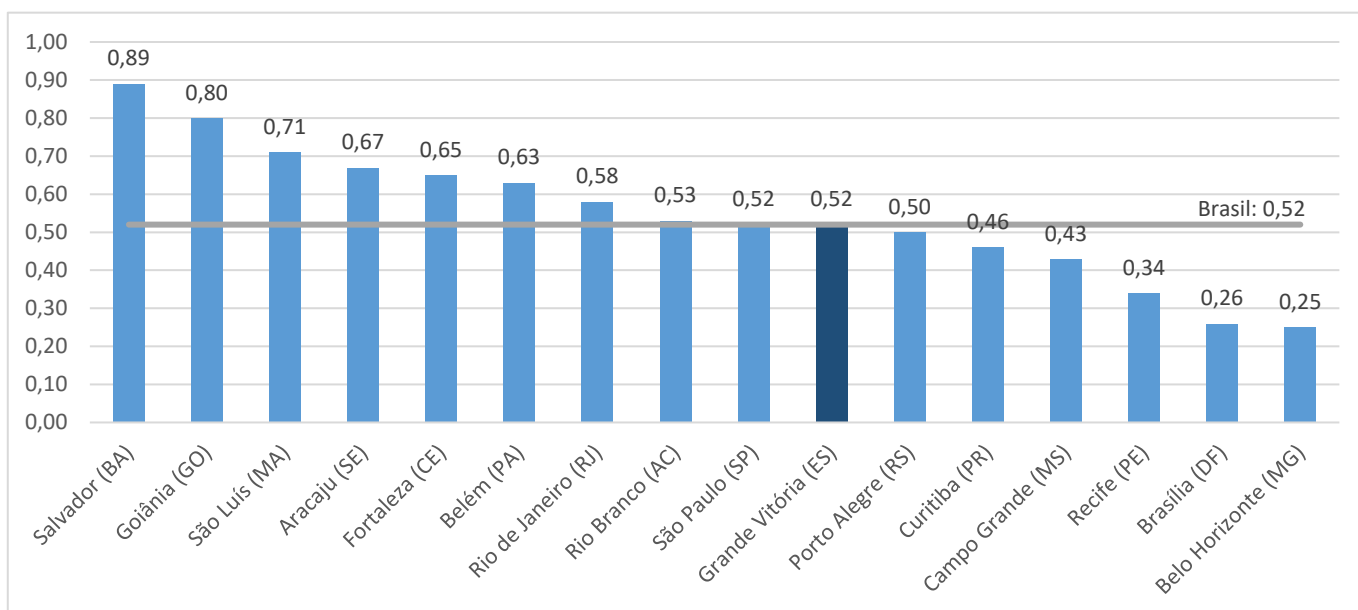
Fonte: Sistema Nacional de Índices de Preços ao Consumidor - SNIPC/IBGE

Elaboração: Coordenação de Estudos Econômicos - CEE/IJSN

# Gráfico 2

## Variação (%) mensal – Brasil, regiões metropolitanas e municípios IPCA – Dezembro/2024

Índice de Preço na RMGV | Dez/2024



Fonte: Sistema Nacional de Índices de Preços ao Consumidor - SNIPC/IBGE

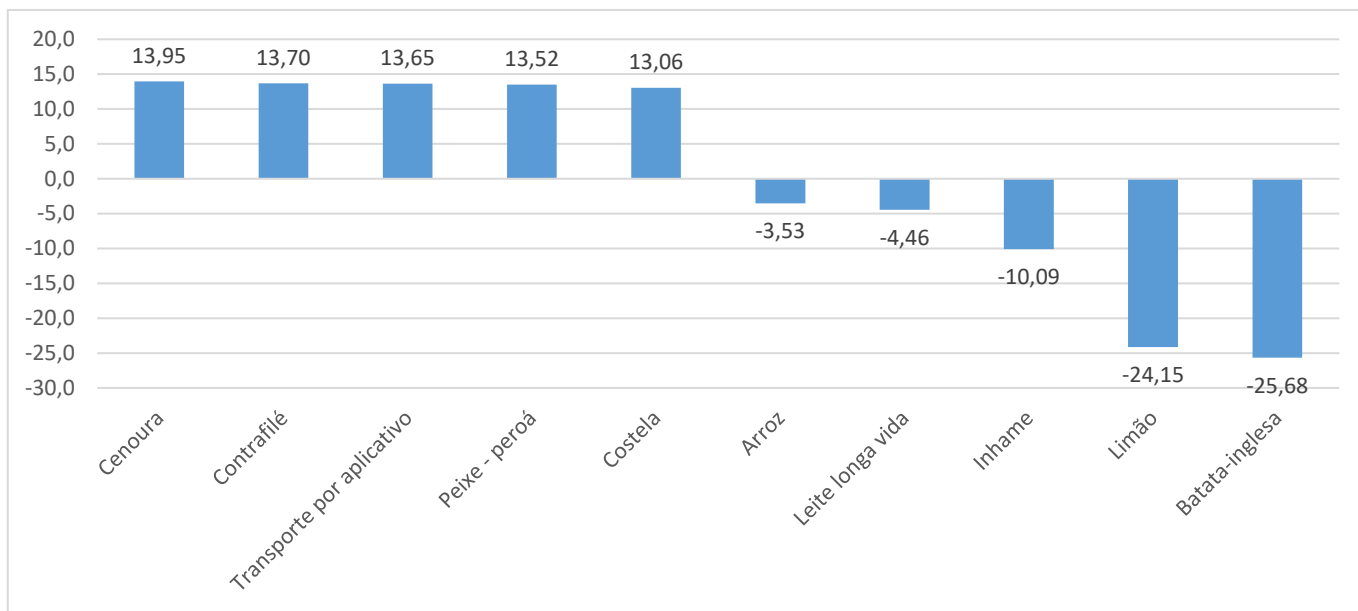
Elaboração: Coordenação de Estudos Econômicos - CEE/IJSN



# Gráfico 3

## Produtos e serviços com as maiores variações (%) de preço na Grande Vitória IPCA – Dezembro/2024

Índice de Preço na RMGV | Dez/2024

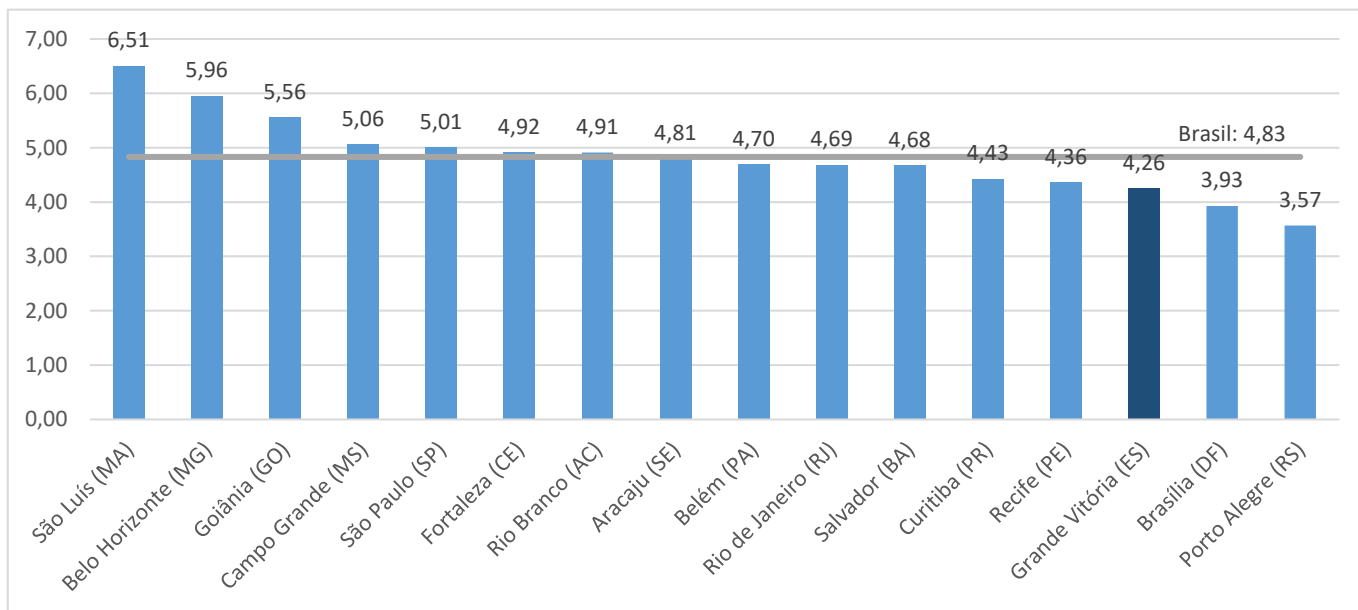


Fonte: Sistema Nacional de Índices de Preços ao Consumidor – SNIPC/IBGE  
Elaboração: Coordenação de Estudos Econômicos – CEE/IJSN

# Gráfico 4

## Variação (%) acumulada em 12 meses – Brasil, regiões metropolitanas e municípios IPCA –Dezembro/2024

Índice de Preço na RMGV | Dez/2024



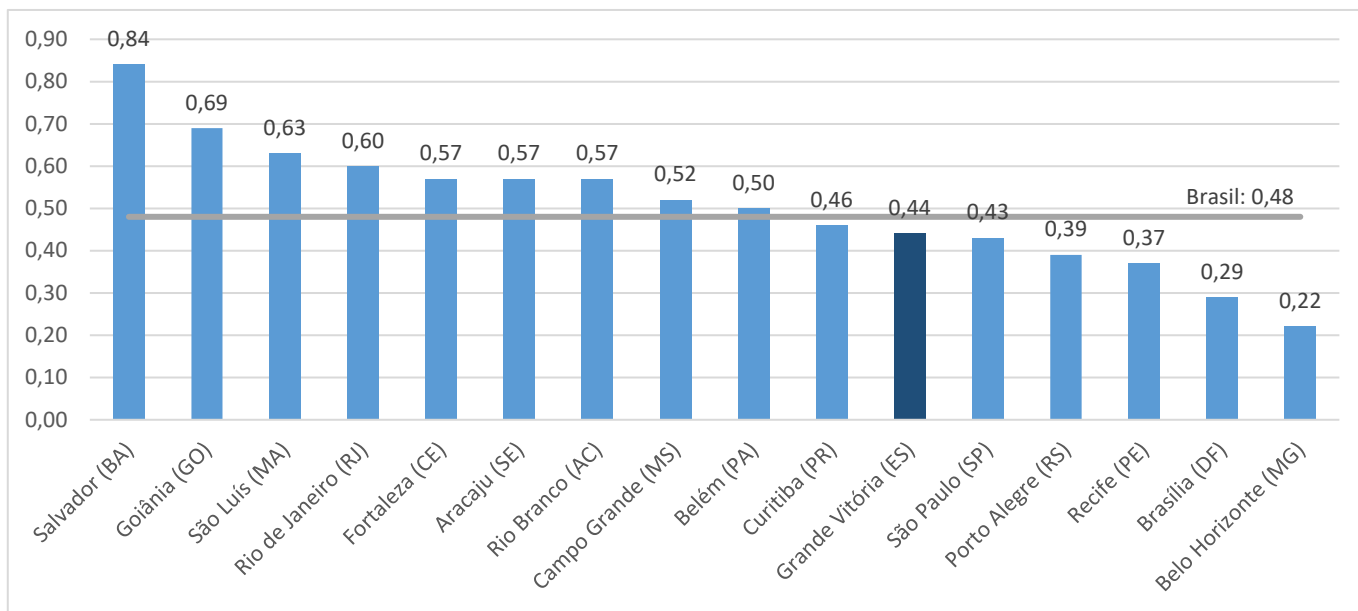
Fonte: Sistema Nacional de Índices de Preços ao Consumidor – SNIPC/IBGE  
Elaboração: Coordenação de Estudos Econômicos – CEE/IJSN



# Gráfico 5

Índice de Preço na RMGV | Dez/2024

## Variação (%) mensal – Brasil, regiões metropolitanas e municípios INPC – Dezembro/2024

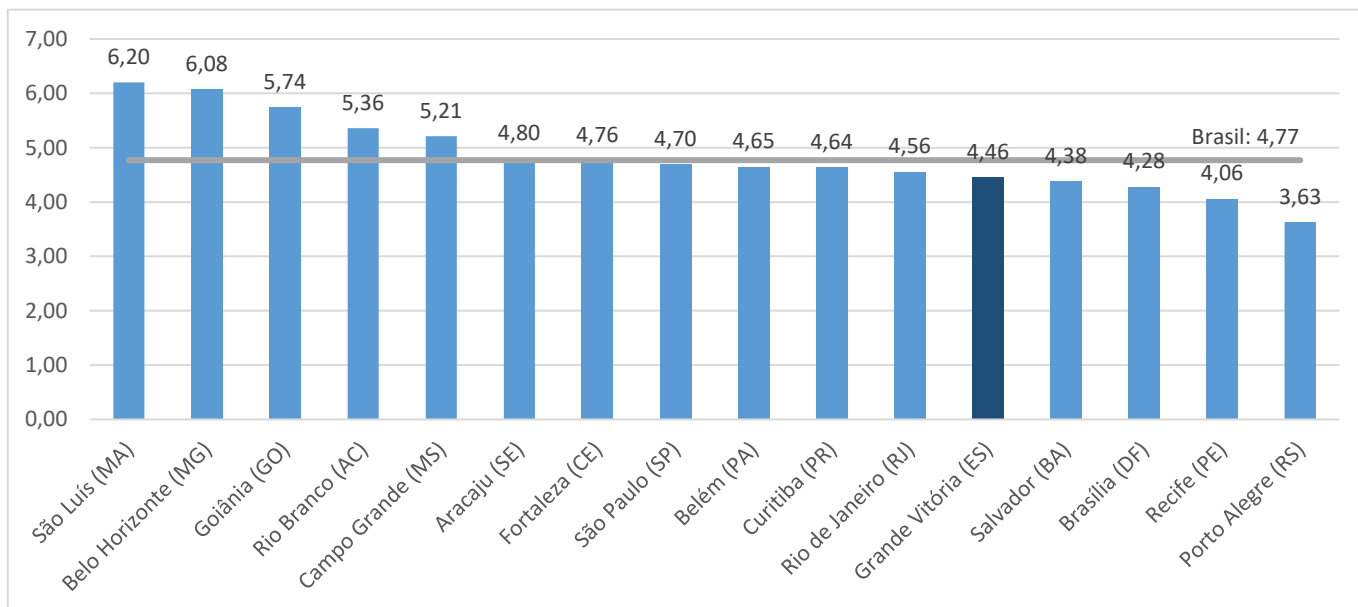


Fonte: Sistema Nacional de Índices de Preços ao Consumidor – SNIPC/IBGE  
Elaboração: Coordenação de Estudos Econômicos – CEE/IJSN

# Gráfico 6

Índice de Preço na RMGV | Dez/2024

## Variação (%) acumulado em 12 meses – Brasil, regiões metropolitanas e municípios INPC –Dezembro/2024



Fonte: Sistema Nacional de Índices de Preços ao Consumidor – SNIPC/IBGE  
Elaboração: Coordenação de Estudos Econômicos – CEE/IJSN