

## EMPREGO FORMAL - Dezembro/2018

*Em dezembro de 2018 foram suprimidos -4.035<sup>1</sup> postos de trabalho com carteira assinada no Espírito Santo, sendo que o saldo acumulado no ano e nos últimos 12 meses foi de +17.455 postos de trabalho formal. O desempenho de dezembro foi decorrente, em grande medida, dos resultados dos setores de Indústria de Transformação (-2.234), Serviços (-1.648) e Construção Civil (-1.121).*

**D**e acordo com os dados divulgados pelo Ministério do Trabalho e Emprego (MT), por meio do Cadastro Geral de Empregados e Desempregados (CAGED), em dezembro de 2018 foram suprimidos -4.035<sup>1</sup> postos de trabalho celetistas no estado do Espírito Santo, o equivalente a uma diminuição de -0,56% do estoque de empregos<sup>2</sup> com relação ao mês anterior. O setor que apresentou o melhor desempenho no mês foi o de *Comércio* (+1.691) e aquele que obteve o pior desempenho foi o de *Indústria de Transformação* (-2.234) (Tabela 1).

Na análise da série de empregos nos meses de dezembro, que nos 10 anos mostrados no Gráfico 1 apresentam apenas resultados negativos, o mês de dezembro de 2018 (-4.035 vínculos) teve a menor perda de vínculos de toda série.

Com relação às Unidades da Federação (UF's), todas elas apresentaram queda no emprego formal. O melhor desempenho no saldo líquido de empregos, em dezembro de 2018, foi registrado em Rondônia (-0,24%). Ao contrário, no Mato Grosso do Sul (-2,36%) foi registrado o pior desempenho. O Espírito Santo (-0,56%) ficou em 8º lugar dentre os estados brasileiros, abaixo da média apresentada pelo Brasil (-0,87%) (Gráfico 2).

No setor de *Indústria de Transformação* (-2.234), os segmentos de maior destaque foram os de *Metalúrgica* (+38) e de *Materiais de Transporte* (+6), que foram os únicos a apresentarem resultados positivos. Em contrapartida, os subsetores de *Produtos Alimentícios e Bebidas* (-602) e de *Mecânica* (-466) foram os que apresentaram as maiores quedas de empregos formais.

No setor de *Serviços* (-1.648), os únicos subsetores que obtiveram aumento de vínculos foram os de *Alojamento e Alimentação* (+327) e de *Médicos e Odontológicos* (+155), enquanto aqueles que obtiveram as maiores perdas foram os de *Ensino* (-1.214) e de *Transporte e Comunicação* (-648) (Tabela 2).

No setor de *Comércio* (+1.691), ambos os subsetores apresentaram aumento de postos de trabalho. O *Comércio Varejista* registrou um aumento de +1.579 empregos e o *Comércio Atacadista* apresentou um acréscimo de +112 vínculos formais (Tabela 2).

O saldo acumulado nos últimos 12 meses, no Espírito Santo, é de +17.455 postos de trabalho, sendo que os setores que mais cresceram foram os de *Serviços* (+8.965) e de *Comércio* (+3.628). O único setor que apresentou perda de vínculos formais nesta base de comparação foi o de *Extrativa Mineral* (-284). No mês de dezembro, existe a particularidade do saldo acumulado do ano se igualar ao saldo acumulado em 12 meses (Tabela 1 e Tabela 2).

Dentre os municípios com mais de 30.000 mil habitantes, no mês de dezembro de 2018, os maiores aumentos de vínculos foram registrados em Guarapari (+597), Marataízes (+141) e Cariacica (+112). Por outro lado, as maiores perdas foram registradas em Colatina (-577), Vitória (-546) e Linhares (-514) (Gráfico 3).

<sup>1</sup> Resultado da subtração (saldo líquido) entre +21.873 admitidos e +25.908 demitidos no estado do Espírito Santo em dezembro de 2018.

<sup>2</sup> O estoque de empregos com carteira assinada, no Espírito Santo, no final de dezembro de 2018, atingiu o patamar de +717.167, enquanto o de novembro de 2018 ficou em +721.202 (dados sem o ajuste fora do prazo).

**Tabela 1 – Evolução do Emprego por Setor de Atividade Econômica - Espírito Santo / dezembro de 2018**

Setores	Saldo líquido *				Estoque de Empregos	
	dez/17	dez/18	Acumulado no ano **	Acumulado 12 meses **	Estoque sem Ajuste	Estoque com Ajuste
Extrativa Mineral	-476	-179	-284	-284	10.520	10.488
Ind. Transformação	-2.069	-2.234	1.647	1.647	112.786	113.119
Serv. Ind. Útil. Pub.	11	27	166	166	8.122	8.151
Construção Civil	-1.478	-1.121	3.007	3.007	42.360	42.570
Comércio	697	1.691	3.628	3.628	185.003	185.305
Serviços	-1.901	-1.648	8.965	8.965	320.431	321.758
Admin. Pública	-249	-11	155	155	6.747	6.799
Agropecuária	-516	-560	171	171	31.198	32.424
<b>Total</b>	<b>-5.981</b>	<b>-4.035</b>	<b>17.455</b>	<b>17.455</b>	<b>717.167</b>	<b>720.614</b>

Fonte: Cadastro Geral de Empregados e Desempregados - CAGED/ MT

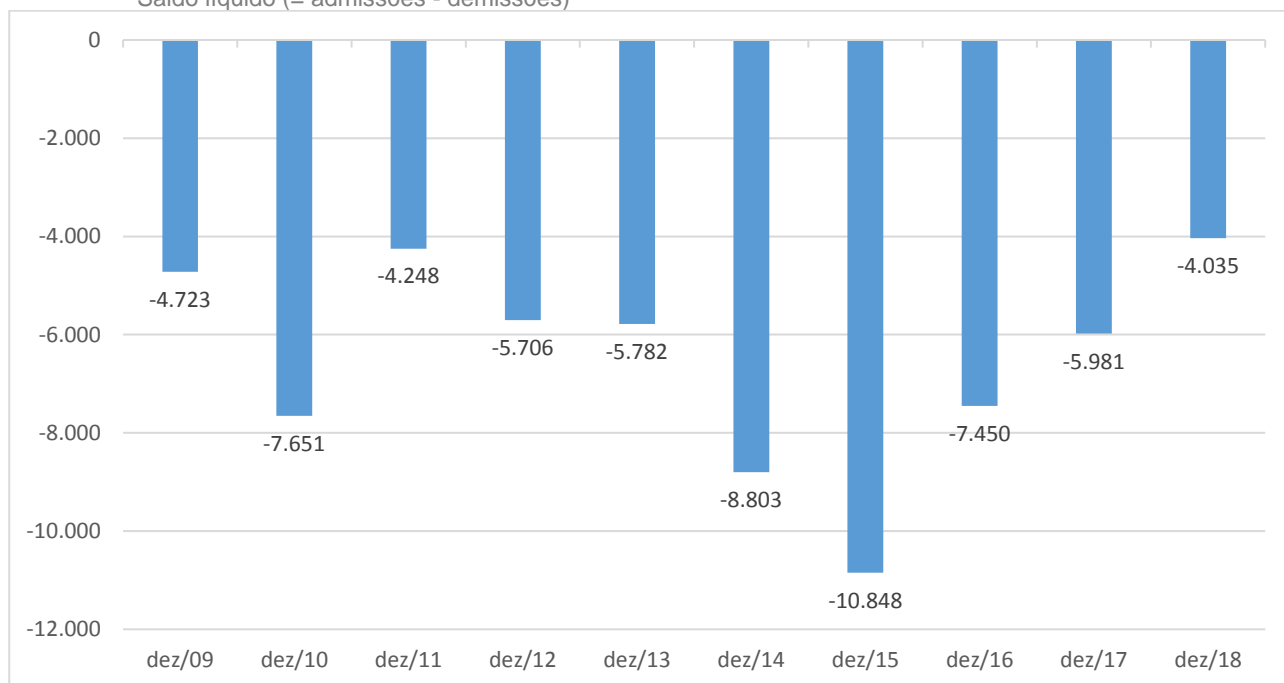
Elaboração: Coordenação de Estudos Econômicos - CEE/IJSN.

\* Saldo líquido = admissões - demissões

\*\* Resultados acrescidos de ajustes das declarações recebidas fora do prazo.

**Gráfico 1 – Emprego Formal no Espírito Santo - 2009 a 2018 \***

Saldo líquido (= admissões - demissões)



Fonte: Cadastro Geral de Empregados e Desempregados - CAGED/ MT

Elaboração: Coordenação de Estudos Econômicos - CEE/IJSN.

\* Resultados não acrescidos de ajustes das declarações recebidas fora do prazo.

**Tabela 2 – Evolução do Emprego por Subsetor de Atividade Econômica - Espírito Santo / Dezembro de 2018**

Setores	Saldo líquido *				Estoque de Empregos	
	dez/18	Varição mensal **	Acumulado no ano ***	Acumulado 12 meses ***	Estoque sem Ajuste	Estoque com Ajuste***
<b>Extrativa Mineral</b>	<b>-179</b>	<b>-1,67</b>	<b>-284</b>	<b>-284</b>	<b>10.520</b>	<b>10.488</b>
<b>Indústria de Transformação</b>	<b>-2.234</b>	<b>-1,94</b>	<b>1.647</b>	<b>1.647</b>	<b>112.786</b>	<b>113.119</b>
Produtos Minerais não metálicos	-356	-1,61	-360	-360	21.744	21.670
Metalúrgica	38	0,26	1.101	1.101	14.646	14.553
Mecânica	-466	-6,19	177	177	7.064	7.257
Materiais Elétricos e Comunicação	-14	-0,41	109	109	3.433	3.434
Materiais de Transporte	6	0,19	280	280	3.110	3.113
Madeira e Mobiliário	-123	-1,59	110	110	7.614	7.622
Papel, papelão e editoração	-33	-0,78	32	32	4.175	4.206
Borracha, fumo e couros	-18	-0,56	-46	-46	3.205	3.197
Química e produtos farmacêuticos	-369	-4,69	268	268	7.494	7.493
Têxtil, Vestuário	-271	-2,36	-580	-580	11.206	11.235
Calçados	-26	-2,03	9	9	1.253	1.261
Produtos Alimentícios e Bebidas	-602	-2,12	547	547	27.842	28.078
<b>Serviços Ind. de Utilidade Pública</b>	<b>27</b>	<b>0,33</b>	<b>166</b>	<b>166</b>	<b>8.122</b>	<b>8.151</b>
<b>Construção Civil</b>	<b>-1.121</b>	<b>-2,58</b>	<b>3.007</b>	<b>3.007</b>	<b>42.360</b>	<b>42.570</b>
<b>Comércio</b>	<b>1.691</b>	<b>0,92</b>	<b>3.628</b>	<b>3.628</b>	<b>185.003</b>	<b>185.305</b>
Comércio Varejista	1.579	1,05	2.796	2.796	151.728	152.032
Comércio Atacadista	112	0,34	832	832	33.275	33.273
<b>Serviços</b>	<b>-1.648</b>	<b>-0,51</b>	<b>8.965</b>	<b>8.965</b>	<b>320.431</b>	<b>321.758</b>
Instituições Financeiras	-51	-0,51	-84	-84	9.953	9.948
Comércio e Administração de Imóveis	-217	-0,29	2.821	2.821	75.241	75.300
Transporte e Comunicação	-648	-1,15	2.070	2.070	55.804	56.031
Alojamento e Alimentação	327	0,30	2.406	2.406	108.750	109.630
Médicos e Odontológicos	155	0,35	1.642	1.642	44.270	44.361
Ensino	-1.214	-4,39	110	110	26.413	26.488
<b>Administração Pública</b>	<b>-11</b>	<b>-0,16</b>	<b>155</b>	<b>155</b>	<b>6.747</b>	<b>6.799</b>
<b>Agropecuária</b>	<b>-560</b>	<b>-1,76</b>	<b>171</b>	<b>171</b>	<b>31.198</b>	<b>32.424</b>
<b>TOTAL</b>	<b>-4.035</b>	<b>-0,56</b>	<b>17.455</b>	<b>17.455</b>	<b>717.167</b>	<b>720.614</b>

Fonte: Cadastro Geral de Empregados e Desempregados - CAGED/ MT

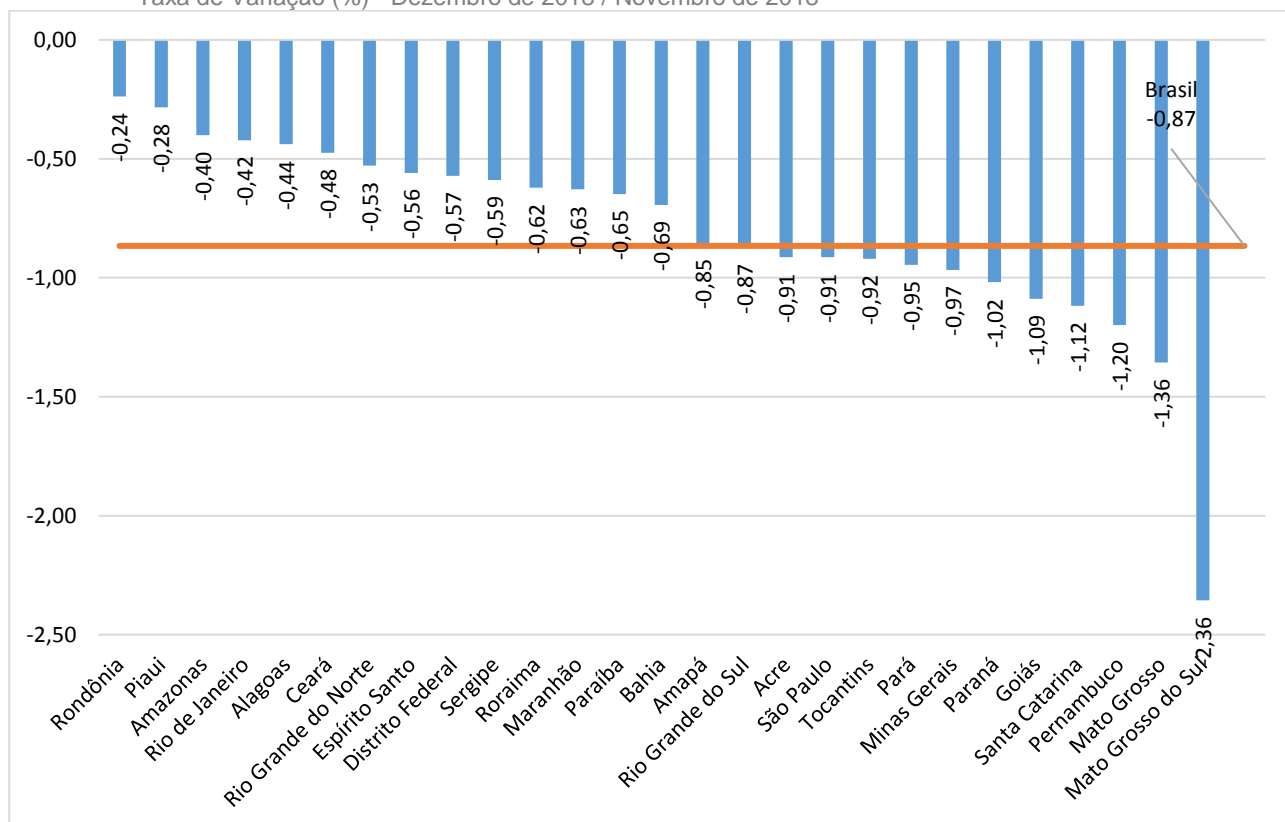
Elaboração: Coordenação de Estudos Econômicos - CEE/IJSN.

\* Saldo líquido = admissões - demissões

\*\* Variação mensal toma como base o estoque do mês anterior.

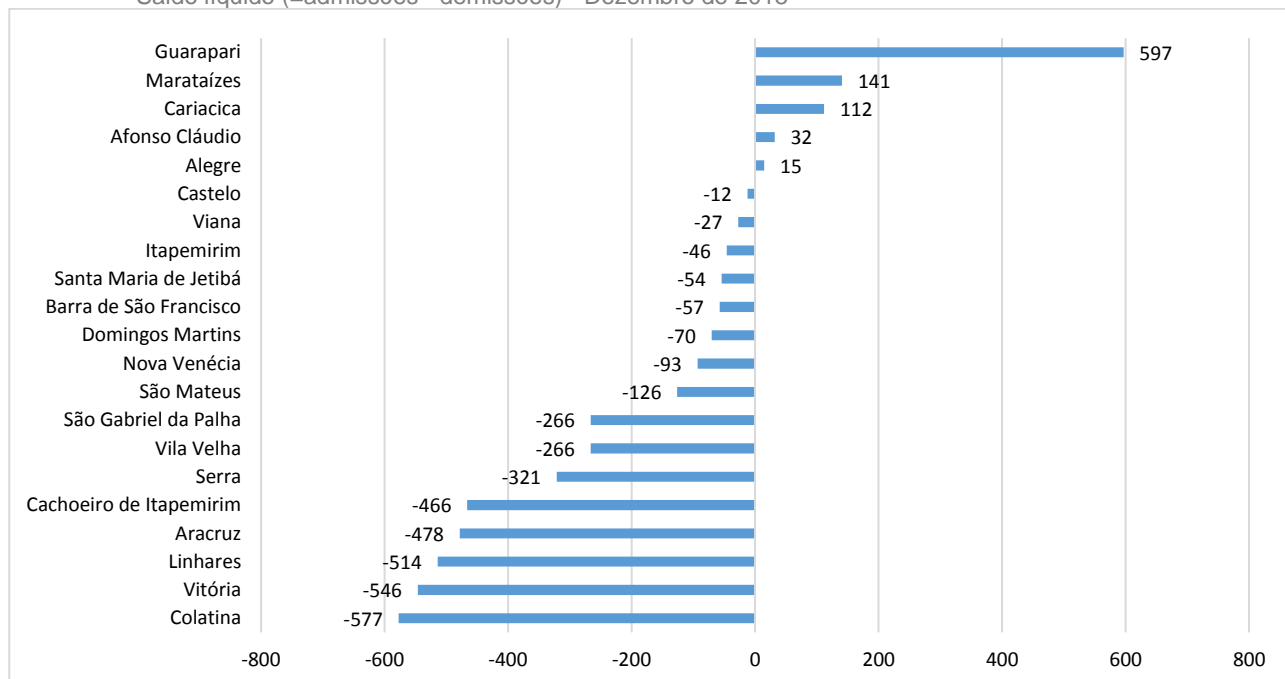
\*\*\* Resultados acrescidos de ajustes das declarações recebidas fora do prazo.

**Gráfico 2 – Estoque de Empregos Formais por Unidade da Federação - Brasil**  
Taxa de Variação (%) - Dezembro de 2018 / Novembro de 2018



Fonte: Cadastro Geral de Empregados e Desempregados - CAGED/ MT  
Elaboração: Coordenação de Estudos Econômicos - CEE/IJSN.

**Gráfico 3 – Emprego formal nos municípios com mais de 30.000 habitantes do Espírito Santo**  
Saldo líquido (=admissões - demissões) - Dezembro de 2018



Fonte: Cadastro Geral de Empregados e Desempregados - CAGED/ MT  
Elaboração: Coordenação de Estudos Econômicos - CEE/IJSN.

**Coordenação Geral**

Luiz Paulo Vellozo Lucas  
Diretor Presidente

Eduarda La Rocque  
Pablo Silva Lira  
Diretores de Estudos e Pesquisas

**Coordenação**

Antônio Ricardo Freislebem da Rocha  
Coordenação de Estudos Econômicos – CEE

**Equipe Técnica**

Vicente de Paulo Costa Pereira  
Coordenação de Estudos Econômicos - CEE

*\*Publicação compilada através do Gerador de Publicações (GEP)*

**Av. Marechal Mascarenhas de Moraes, 2.524 - Jesus de Nazareth - Vitória - ES  
CEP 29052-015 - Tel.: (27) 3636-8050**