



O índice da construção civil no Espírito Santo, calculado pelo SINAPI-ES¹ registrou aumento (+0,68%) entre os meses de outubro e novembro de 2024. No acumulado dos últimos 12 meses, o índice avançou em +2,93%. O CUB-ES² registrou variação de +6,29% em novembro quando comparado a outubro de 2024 e aumento de +3,87% no acumulado dos últimos 12 meses.

A variação mensal do custo médio por metro quadrado da construção civil no Espírito Santo, medido pelo SINAPI-ES, apresentou aumento (+0,68%) no mês de novembro de 2024, em relação a outubro de 2024, com montante de R\$ 1.626,78 por m². Com esse resultado o estado ocupa a 1ª posição no ranking da variação do custo da construção civil, calculado pelo SINAPI-ES em novembro de 2024, ficando com variação superior à média brasileira (+0,24%) no período (Tabela 1, Tabela 2, Gráfico 1 e Gráfico 5).

No acumulado nos últimos 12 meses, os custos da construção civil no Espírito Santo, calculados pelo SINAPI-ES, registraram elevação de +2,93%. Nessa base de comparação, a variação estadual foi inferior à registrada no Brasil (+4,03%) e na região Sudeste (+4,06%) (Tabela 1 e Gráfico 3).

Em relação aos componentes do índice SINAPI-ES, em novembro de 2024, o custo mensal com os *materiais* utilizados na construção civil apresentou elevação de +0,91%, na comparação com o mês anterior, enquanto que a variação em 12 meses cresceu +0,32%. Para o CUB-ES, o desempenho do componente *materiais* apresentou aumento de +0,59%, comparado a novembro de 2024 e crescimento de +1,82% nos últimos 12 meses. Em relação aos custos da *mão de obra*, o índice SINAPI-ES apresentou elevação de (+0,36%) em novembro de 2024 quando comparado ao mês anterior, e aumento de +6,78% em 12 meses. No CUB-ES, o custo da mão de obra apresentou uma expressiva oscilação, registrando um aumento de 13,34% na variação mensal e acumulando 21,52% nos últimos 12 meses. Esse resultado reflete o reajuste anual previsto no acordo coletivo da categoria, que também impactou os encargos sociais relacionados ao custo da mão de obra no setor da construção civil.³ (Tabela 2).

Na composição dos custos medidos pelo SINAPI-ES, em novembro de 2024, o componente *materiais* teve participação de 58,33% e a *mão de obra* de 41,67%. Os mesmos componentes levantados para o CUB-ES registraram participações de 48,45% para *materiais* e 47,87% para *mão de obra*, no período. Na análise dos índices de custos e de valorização imobiliária dos últimos 12 meses, o índice SINAPI-ES registrou 102,93 pontos, enquanto o CUB-ES alcançou 110,35 pontos impactados pelo aumento vinculado a mão de obra neste período (Tabela 2 e Gráfico 4).

¹ Sistema Nacional de Pesquisa de Custos e Índices da Construção Civil (SINAPI), calculado pelo Instituto Brasileiro de Geografia e Estatística (IBGE), em parceria com a Caixa Econômica Federal (CEF), é o índice que baliza os preços de obras e serviços de engenharia contratados com recursos do Orçamento Geral da União.

² Custo Unitário Básico da Construção Civil é o índice que reflete o ritmo dos preços de materiais de construção da mão de obra no setor, equipamentos e despesas administrativas, sendo utilizado como indexador de preço dos contratos de financiamento junto a construtoras. No Espírito Santo, o CUB é calculado pelo Sindicato da Indústria da Construção Civil do Espírito Santo (SINDUSCON-ES), e são analisados pelos dados com desoneração da folha de pagamentos para uma melhor comparação com o SINAPI que segue o mesmo tipo de análise.

³ Disponível em: <https://www.sinduscon-es.com.br/v2/cgi-bin/noticia.asp?idnoticia=5695>

Tabela 1

Construção Civil | Nov/ 2024

Custo da Construção Civil e Variações Novembro/2024

Visão Regional	Custo por m ² em R\$	Variação (%)		
		Mensal	Acumulado no ano	Acumulado em 12 meses
Brasil	1.786,82	0,24	3,76	4,03
<i>Norte</i>	<i>1.852,56</i>	<i>0,16</i>	<i>4,52</i>	<i>4,85</i>
Rondônia	1.983,25	0,63	8,77	9,06
Acre	1.963,94	0,40	4,70	4,76
Amazonas	1.825,28	0,06	1,79	2,18
Roraima	1.987,66	0,40	6,12	7,09
Pará	1.821,75	0,09	5,15	5,53
Amapá	1.779,71	0,29	4,89	4,79
Tocantins	1.883,32	-0,16	4,29	4,33
<i>Nordeste</i>	<i>1.661,51</i>	<i>0,22</i>	<i>3,92</i>	<i>4,14</i>
Maranhão	1.731,30	0,21	4,68	5,05
Piauí	1.663,61	0,40	3,02	5,54
Ceará	1.662,95	0,06	5,14	5,33
Rio Grande do Norte	1.685,06	0,44	4,14	4,56
Paraíba	1.724,84	0,49	4,45	4,52
Pernambuco	1.600,23	0,21	1,96	1,89
Alagoas	1.605,19	0,51	2,66	2,70
Sergipe	1.592,84	0,04	4,13	4,66
Bahia	1.660,01	0,17	4,12	4,03
<i>Sudeste</i>	<i>1.833,32</i>	<i>0,30</i>	<i>3,91</i>	<i>4,06</i>
Minas Gerais	1.684,62	0,53	4,51	4,56
Espírito Santo	1.626,78	0,68	3,06	2,93
Rio de Janeiro	1.968,41	0,11	3,92	3,95
São Paulo	1.885,33	0,24	3,66	3,91
<i>Sul</i>	<i>1.906,57</i>	<i>0,26</i>	<i>3,48</i>	<i>3,74</i>
Paraná	1.913,78	0,38	4,89	5,29
Santa Catarina	2.027,09	0,31	2,00	2,14
Rio Grande do Sul	1.778,27	-0,03	2,52	2,69
<i>Centro-Oeste</i>	<i>1.795,33</i>	<i>0,10</i>	<i>2,28</i>	<i>3,20</i>
Mato Grosso do Sul	1.737,50	-0,22	2,11	2,29
Mato Grosso	1.845,92	0,24	2,45	4,89
Goiás	1.754,52	0,25	2,66	2,86
Distrito Federal	1.824,24	-0,07	1,77	2,12

Fonte: SINAPI – IBGE

Elaboração: Coordenação de Estudos Econômicos – CEE/IJSN

Tabela 2

Construção Civil | Nov/ 2024

Custos e variações dos componentes da Construção Civil no Espírito Santo Com desoneração da folha de pagamentos – Novembro/2024

Componentes	Custo em R\$	Part. (%)	Variação (%)			
			Mensal	Acumulado no ano	Acumulado em 12 meses	
SINAPI-ES	Materiais	948,98	58,33	0,91	0,52	0,32
	Mão de obra	677,80	41,67	0,36	6,79	6,78
	Total	1.626,78	100,00	0,68	3,06	2,93
CUB-ES	Materiais	1.254,97	48,45	0,59	1,68	1,82
	Mão de obra	1239,73	47,87	13,34	21,52	21,52
	Desp. Administ.	90,79	3,51	0,00	1,08	1,08
	Equipamento	4,54	0,18	0,00	0,66	0,66
	Total	2.590,03	100,00	6,29	10,27	10,35

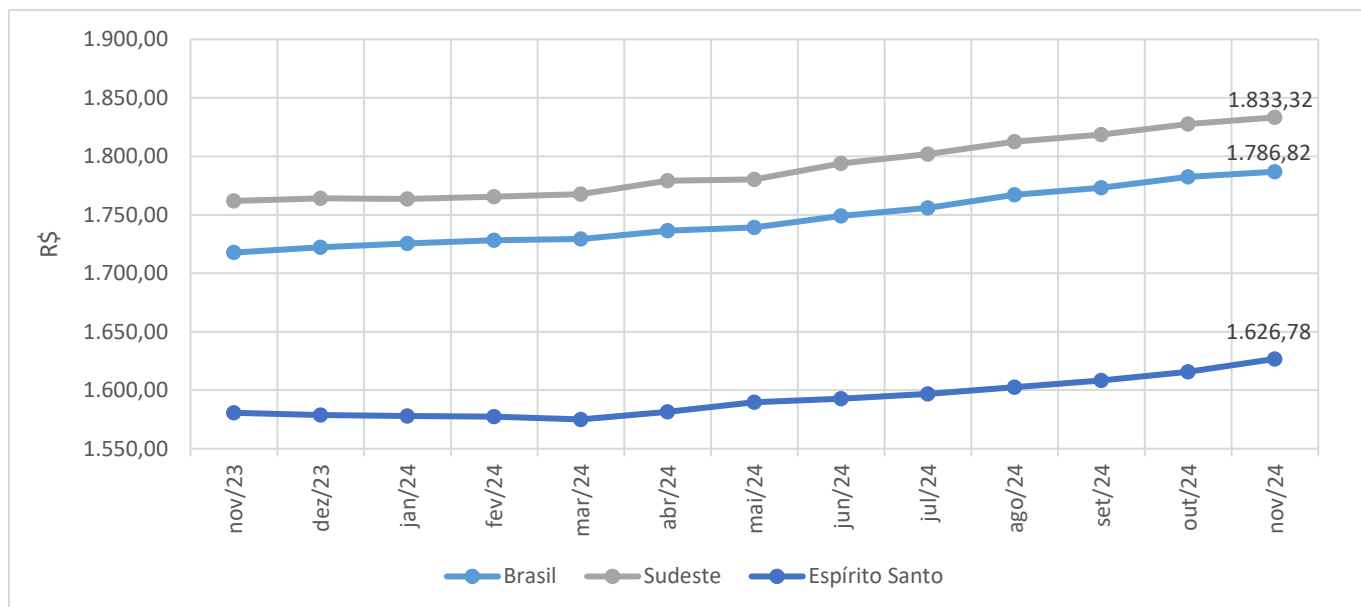
Fonte: SINAPI – IBGE e Sinduscon-ES

Elaboração: Coordenação de Estudos Econômicos – CEE/IJSN

Gráfico 1

Construção Civil | Nov/ 2024

Custo do metro quadrado da Construção Civil Brasil, Sudeste e Espírito Santo Série mensal do custo por m² (em R\$)



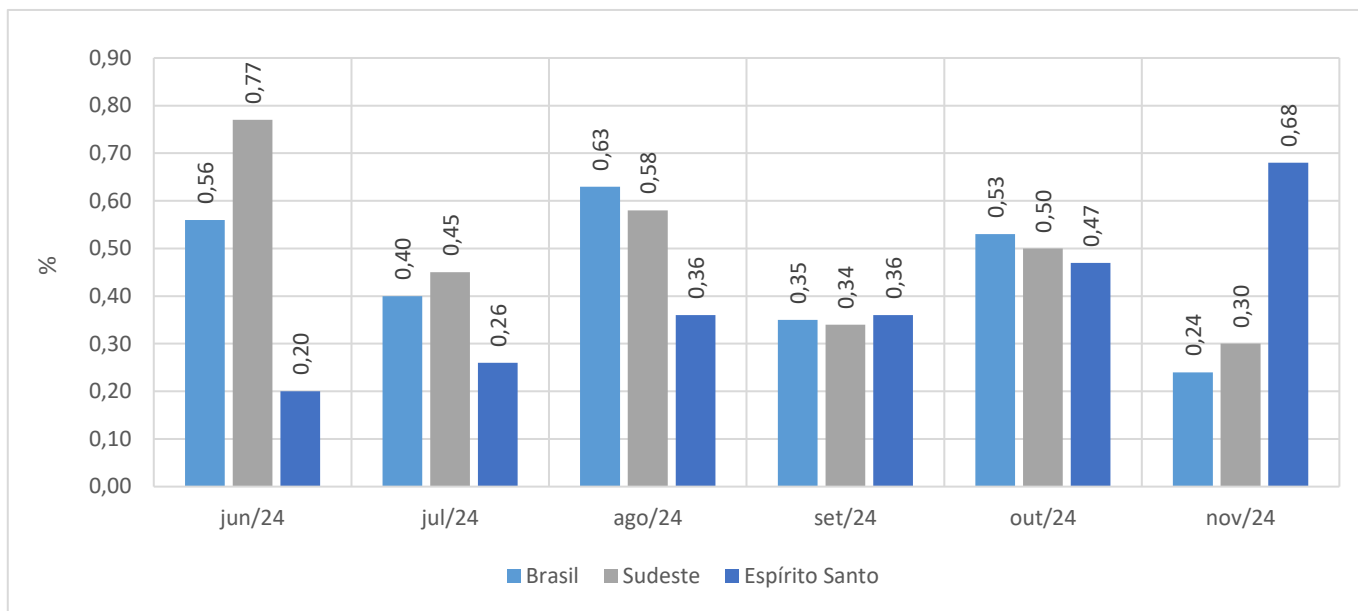
Fonte: SINAPI – IBGE

Elaboração: Coordenação de Estudos Econômicos – CEE/IJSN

Gráfico 2

Construção Civil | Nov/ 2024

Custo do metro quadrado da Construção Civil Brasil, Sudeste e Espírito Santo Variação % no mês



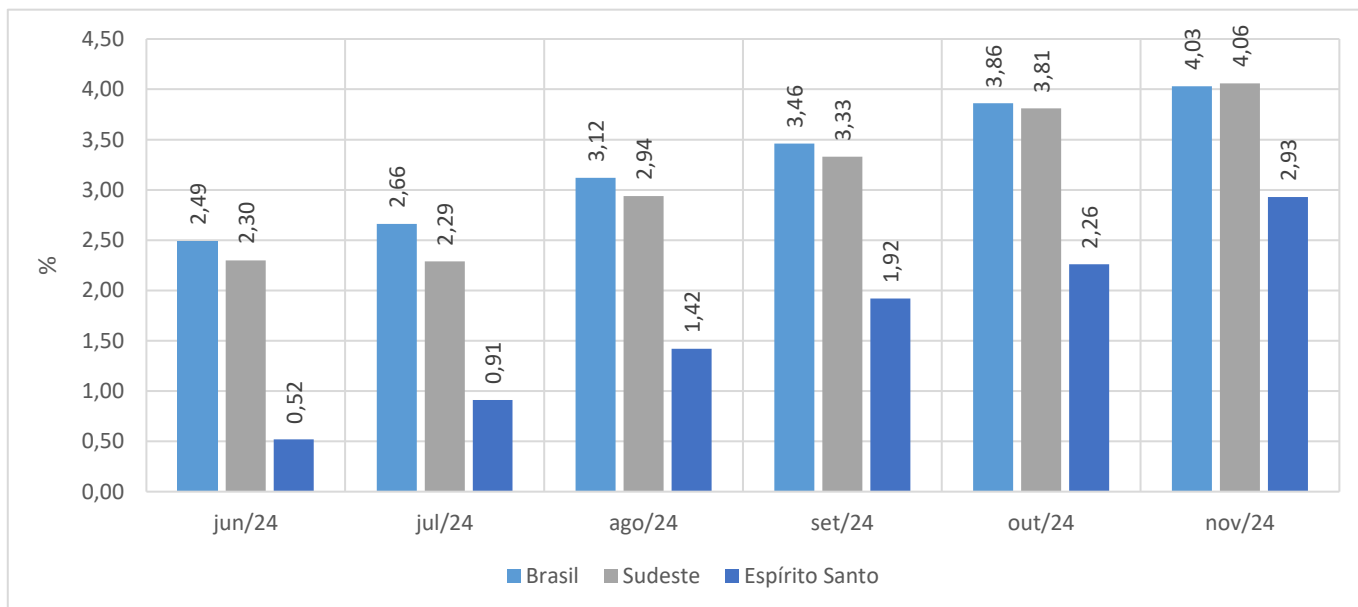
Fonte: SINAPI – IBGE

Elaboração: Coordenação de Estudos Econômicos – CEE/IJSN

Gráfico 3

Construção Civil | Nov/ 2024

Custo do metro quadrado da Construção Civil Brasil, Sudeste e Espírito Santo Variação % em 12 meses



Fonte: SINAPI – IBGE

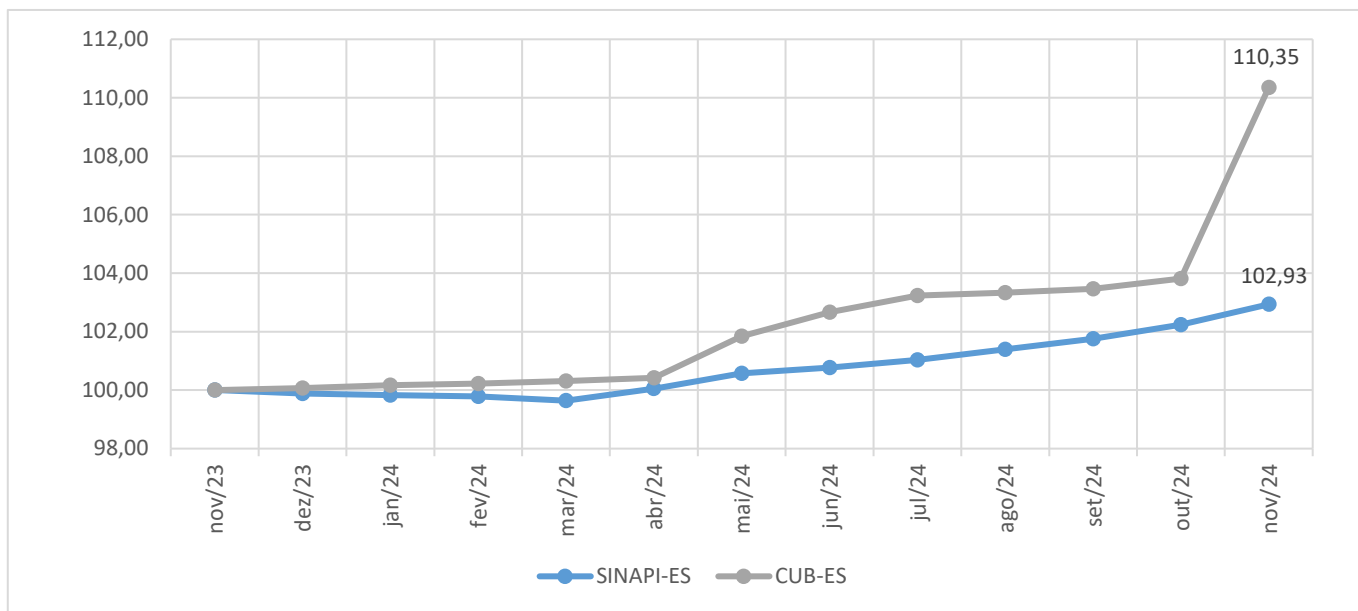
Elaboração: Coordenação de Estudos Econômicos – CEE/IJSN

Gráfico 4

Construção Civil | Nov/ 2024

Índices de valorização imobiliária e de custos na Construção Civil – Espírito Santo

Número índice, base: Novembro/2023=100



Fonte: SINAPI – IBGE e Sinduscon-ES

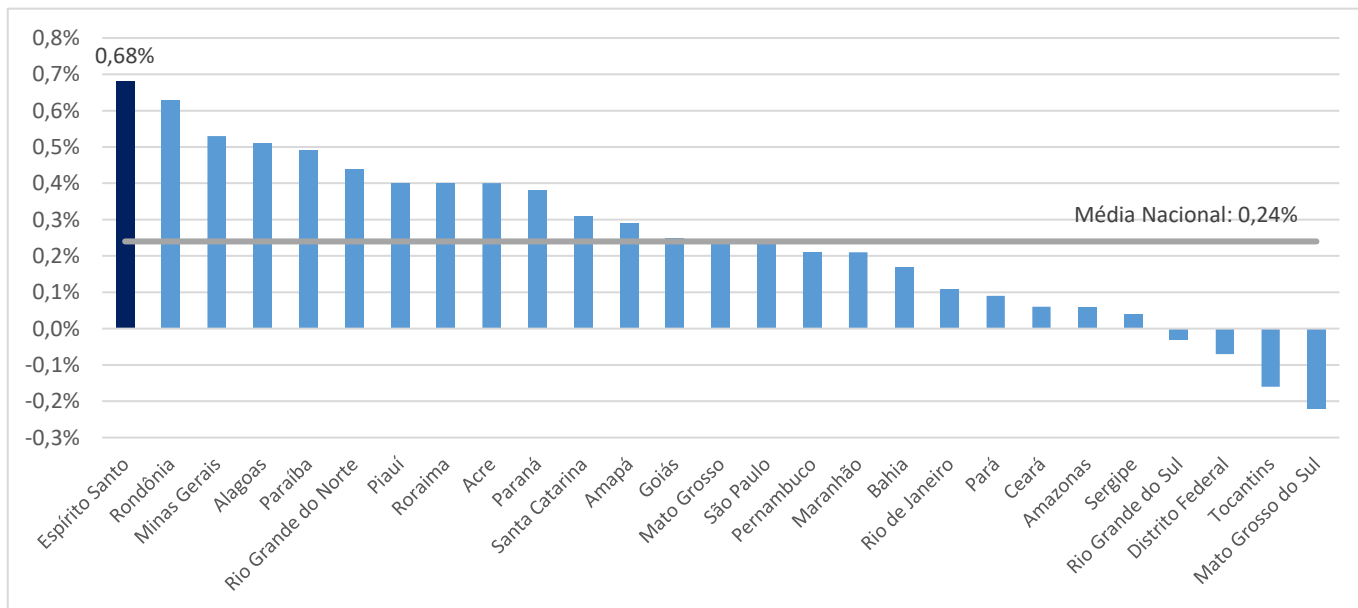
Elaboração: Coordenação de Estudos Econômicos – CEE/IJSN

Gráfico 5

Construção Civil | Nov/ 2024

Ranking da variação do Custo da Construção Civil segundo Unidade da Federação

Variação % no mês – Novembro/2024



Fonte: SINAPI – IBGE

Elaboração: Coordenação de Estudos Econômicos – CEE/IJSN