



# Balança Comercial Preliminar Novembro/2022

*Após sofrer queda entre setembro e outubro, o comércio exterior capixaba voltou a crescer em novembro de 2022, registrando variação de +12,72%, frente ao mês anterior, enquanto o Brasil seguiu em queda, registrando -1,43%, na mesma base de comparação.*

Em novembro de 2022, o comércio exterior capixaba totalizou US\$ 1,62 bilhão, alta de +12,72% frente ao mês anterior, puxado tanto pelas exportações (+12,59%) quanto pelas importações (+12,82%) do período. No Brasil, as exportações aumentaram em +4,55% enquanto as importações apresentaram retração de -8,31%, resultando em uma contração de -1,43% na corrente de comércio, no mesmo período (Tabela 1, Tabela 2, Gráfico 1 e Gráfico 2).

Na comparação com novembro de 2021, o comércio exterior capixaba recuou -2,92%, devido à queda de -25,28% nas exportações, do período, enquanto as importações cresceram +27,27%. Por outro lado, as exportações brasileiras desse período cresceram +37,38%, enquanto as importações variaram em -0,55%, resultando em um incremento de +17,91% na corrente de comércio nacional (Tabela 1, Tabela 2, Gráfico 1 e Gráfico 2).

O resultado do comércio exterior, no acumulado dos 11 meses de 2022, frente ao mesmo período de 2021, foi de crescimento, tanto no Espírito Santo (+17,50%) quanto no Brasil (+22,80%). No caso do Espírito Santo, o crescimento do período foi devido ao aumento nas importações (+50,44%), enquanto as exportações recuaram (-4,37%). Já no Brasil, houve alta tanto nas exportações (+20,27%) quanto nas importações (+26,05%) do período (Tabela 2).

O resultado anualizado da corrente de comércio capixaba alcançou US\$ 18,9 bilhões, incremento de +20,89% frente aos 12 meses anteriores. Esse resultado foi devido ao crescimento de +1,22% nas exportações e +49,77% nas importações, do período. No Brasil, a corrente de comércio registrou crescimento de +23,38%, no mesmo período, impactado pelo aumento de +21,09% nas exportações e +26,32% nas importações (Tabela 2, Gráfico 3 e Gráfico 4).

# Tabela 1

## Exportações, Importações, Saldo Comercial e Corrente de Comércio – Espírito Santo e Brasil – US\$ milhões

Balança Comercial Preliminar | nov/2022

Meses de 2021 e 2022

	Espírito Santo				Brasil			
	Exportação	Importação	Saldo comercial	Corrente de comércio	Exportação	Importação	Saldo comercial	Corrente de comércio
jan/21	469,56	434,57	34,99	904,13	14.947,63	15.167,39	-219,77	30.115,02
fev/21	474,00	395,52	78,48	869,52	16.375,29	14.539,17	1.836,12	30.914,46
mar/21	805,17	463,71	341,45	1.268,88	24.335,76	17.865,28	6.470,48	42.201,04
abr/21	717,49	487,94	229,55	1.205,43	26.059,43	16.096,32	9.963,11	42.155,76
mai/21	747,78	527,64	220,15	1.275,42	26.200,66	17.664,68	8.535,98	43.865,34
jun/21	1.005,42	589,29	416,13	1.594,71	28.257,90	17.843,61	10.414,29	46.101,50
jul/21	891,36	619,07	272,29	1.510,43	25.508,60	18.128,65	7.379,95	43.637,24
ago/21	1.086,75	505,04	581,71	1.591,79	27.216,38	19.557,28	7.659,10	46.773,65
set/21	856,87	565,88	290,98	1.422,75	24.376,13	19.975,45	4.400,68	44.351,58
out/21	780,74	542,88	237,86	1.323,63	22.602,64	20.538,92	2.063,72	43.141,56
nov/21	959,27	710,40	248,87	1.669,67	20.501,77	21.611,84	-1.110,07	42.113,61
dez/21	985,96	684,65	301,31	1.670,61	24.432,41	20.419,47	4.012,94	44.851,87
jan/22	613,57	648,85	-35,27	1.262,42	19.781,49	19.838,91	-57,42	39.620,40
fev/22	705,45	692,33	13,12	1.397,77	23.511,29	18.883,78	4.627,52	42.395,07
mar/22	757,71	765,41	-7,70	1.523,11	29.396,42	21.810,86	7.585,56	51.207,27
abr/22	872,89	693,42	179,47	1.566,31	28.955,80	20.742,40	8.213,40	49.698,19
mai/22	1.068,17	897,32	170,84	1.965,49	29.641,75	24.684,03	4.957,72	54.325,78
jun/22	734,27	1.044,78	-310,50	1.779,05	32.734,87	23.851,36	8.883,51	56.586,22
jul/22	749,54	699,41	50,13	1.448,94	29.848,66	24.486,09	5.362,57	54.334,76
ago/22	593,38	878,63	-285,25	1.472,00	30.770,08	26.668,44	4.101,64	57.438,52
set/22	961,40	763,03	198,37	1.724,43	28.619,88	24.931,77	3.688,11	53.551,65
out/22	636,62	801,34	-164,72	1.437,96	26.937,58	23.440,97	3.496,61	50.378,55
nov/22	716,79	904,10	-187,30	1.620,89	28.164,45	21.492,83	6.671,63	49.657,28

Fonte: Secretaria de Comércio Exterior - SECEX/ME

Elaboração: Coordenação de Estudos Econômicos – CEE/IJSN

# Tabela 2

## Exportações, Importações, Saldo Comercial e Corrente de Comércio – Espírito Santo e Brasil

Balança Comercial Preliminar | nov/2022

Variações %

		Exportação	Importação	Saldo comercial	Corrente de comércio			
Mensal								
Brasil	↑	4,55	↓	-8,31	↑	90,80	↓	-1,43
Espírito Santo	↑	12,59	↑	12,82	↓	-13,71	↑	12,72
Interanual								
Brasil	↑	37,38	↓	-0,55	↑	701,01	↑	17,91
Espírito Santo	↓	-25,28	↑	27,27	↓	-175,26	↓	-2,92
Acumulado no ano - Acum2022/Acum2021								
Brasil	↑	20,27	↑	26,05	↑	0,24	↑	22,80
Espírito Santo	↓	-4,37	↑	50,44	↓	-112,83	↑	17,50
Acumulado em 12 meses - variação 2022/2021								
Brasil	↑	21,09	↑	26,32	↑	2,41	↑	23,38
Espírito Santo	↑	1,22	↑	49,77	↓	-102,62	↑	20,89

Fonte: Secretaria de Comércio Exterior - SECEX/ME

Elaboração: Coordenação de Estudos Econômicos – CEE/IJSN

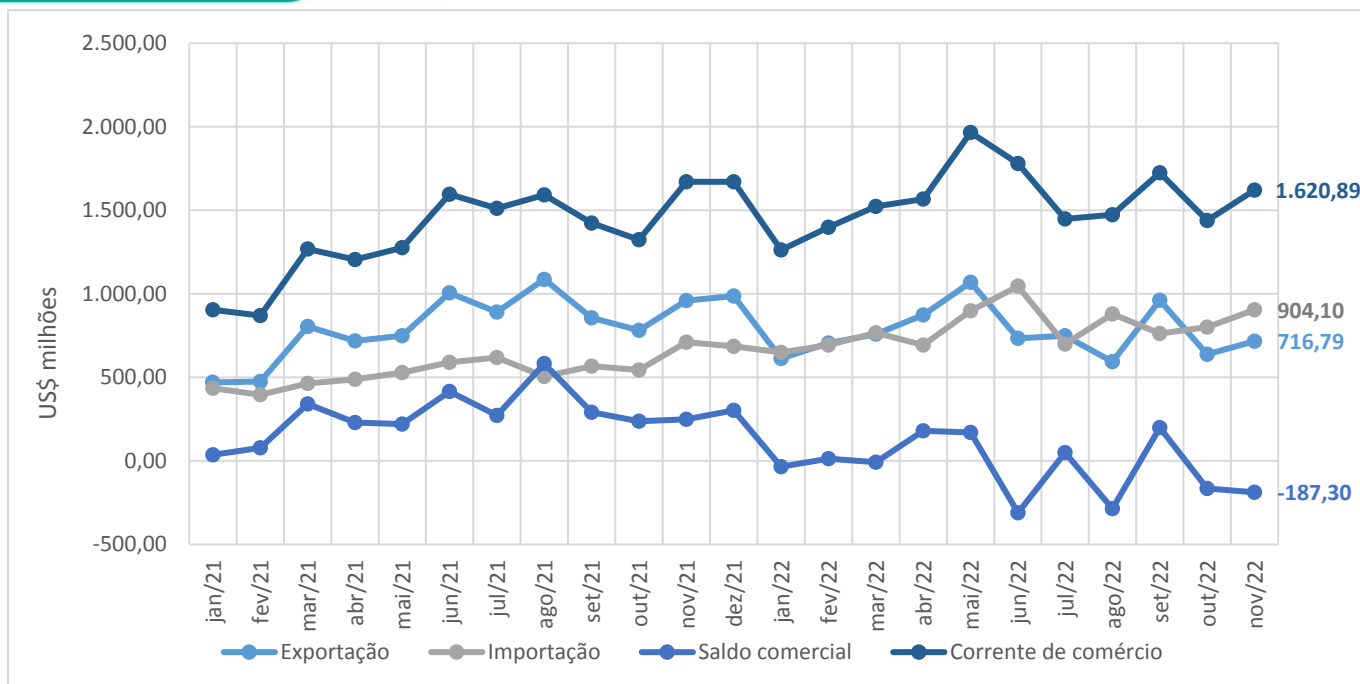


# Gráfico 1

## Exportações, Importações, Saldo Comercial e Corrente de Comércio – Espírito Santo – US\$ milhões

Meses de 2021 e 2022

Balança Comercial Preliminar | nov/2022



Fonte: Secretaria de Comércio Exterior - SECEX/ME

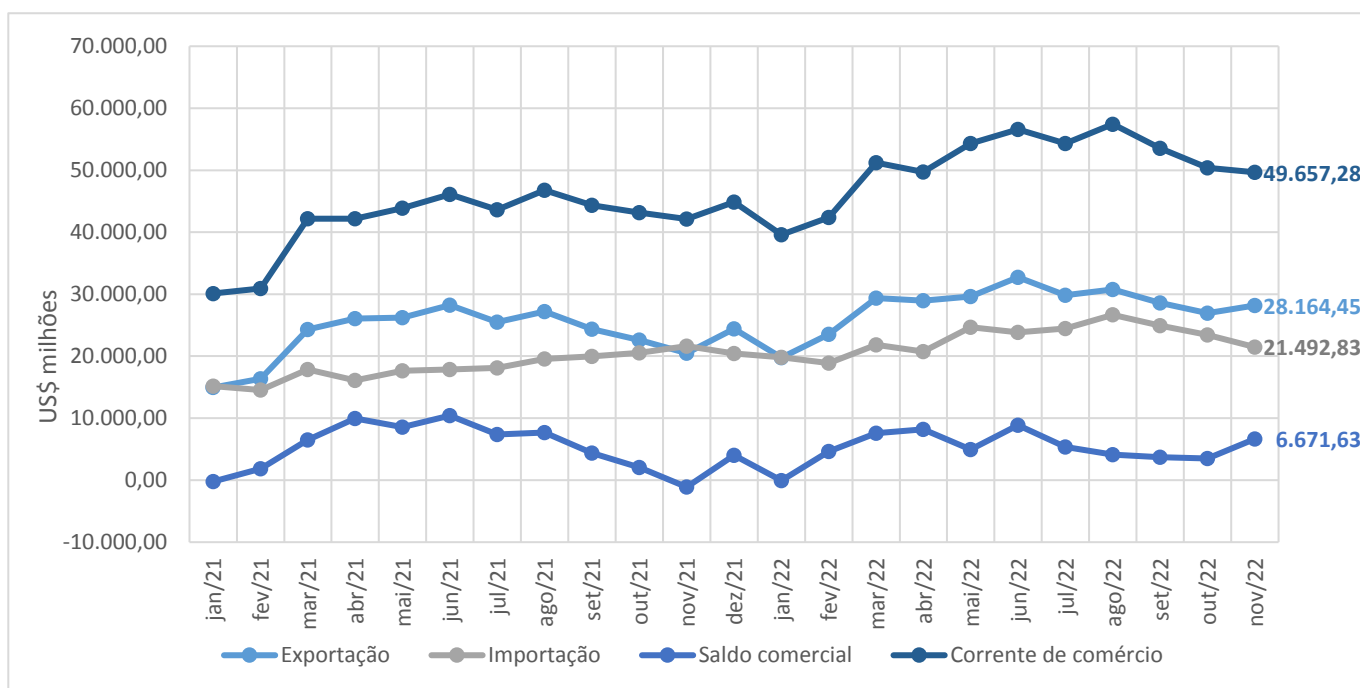
Elaboração: Coordenação de Estudos Econômicos – CEE/IJSN

# Gráfico 2

## Exportações, Importações, Saldo Comercial e Corrente de Comércio – Brasil – US\$ milhões

Meses de 2021 e 2022

Balança Comercial Preliminar | nov/2022



Fonte: Secretaria de Comércio Exterior - SECEX/ME

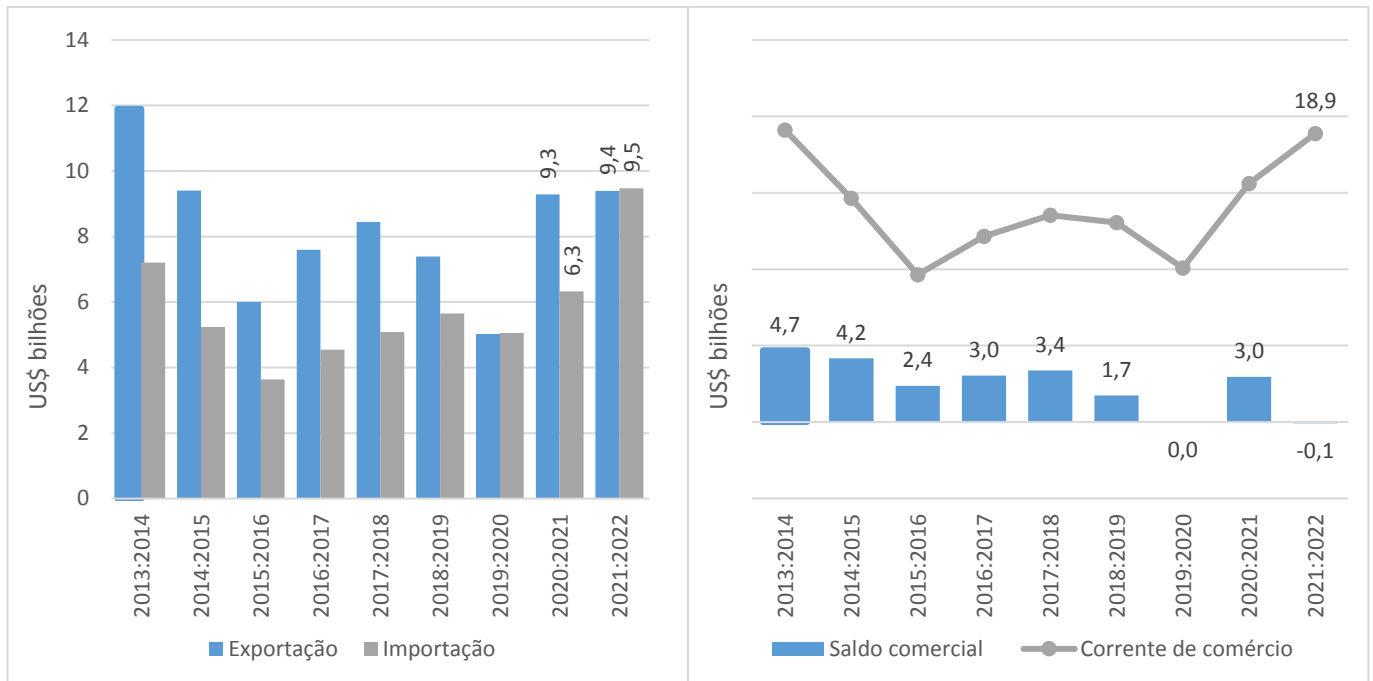
Elaboração: Coordenação de Estudos Econômicos – CEE/IJSN

# Gráfico 3

Balança Comercial Preliminar | nov/2022

## Exportações, Importações, Saldo Comercial e Corrente de Comércio – Espírito Santo – US\$ bilhões

Acumulados em 12 meses



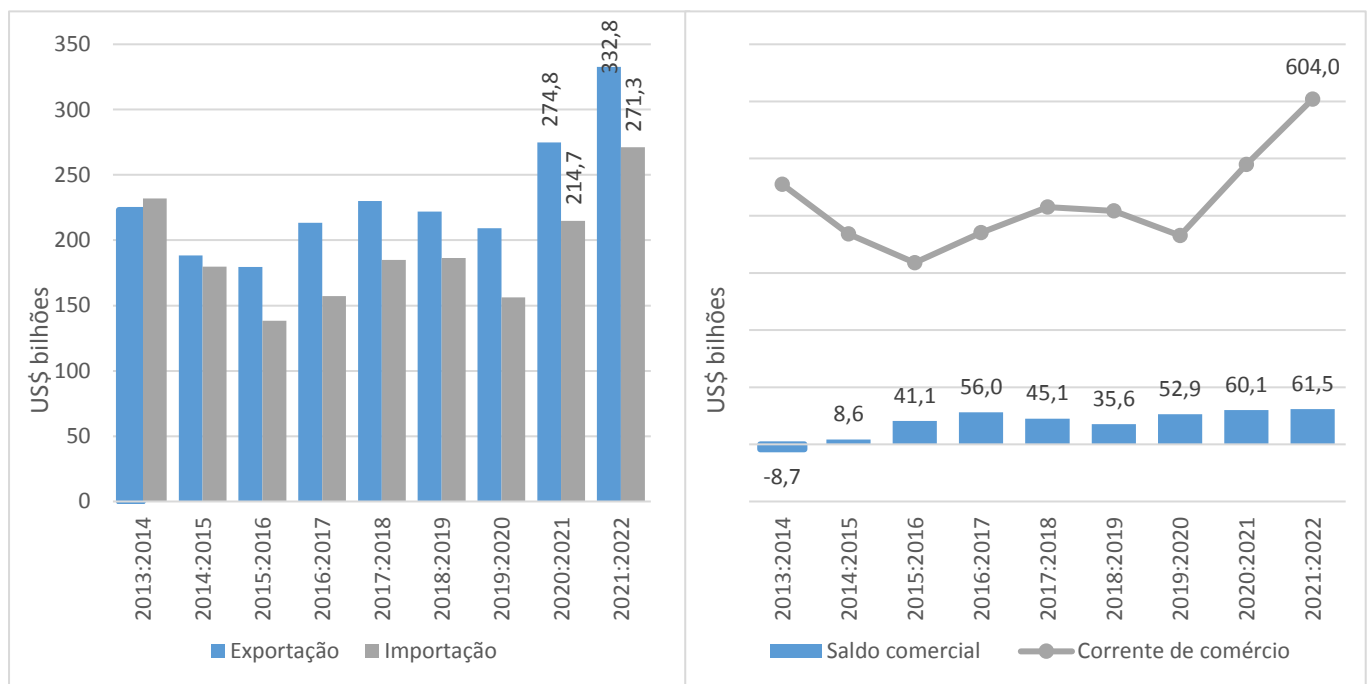
Fonte: Secretaria de Comércio Exterior - SECEX/ME  
Elaboração: Coordenação de Estudos Econômicos - CEE/IJSN

# Gráfico 4

Balança Comercial Preliminar | nov/2022

## Exportações, Importações, Saldo Comercial e Corrente de Comércio – Brasil – US\$ bilhões

Acumulados em 12 meses



Fonte: Secretaria de Comércio Exterior - SECEX/ME  
Elaboração: Coordenação de Estudos Econômicos - CEE/IJSN

