

Em novembro de 2020 o volume de serviços¹ no Espírito Santo avançou +0,3%, frente ao mês imediatamente anterior, enquanto na comparação interanual houve retração de -5,3%.

De acordo com a Pesquisa Mensal de Serviços (PMS), elaborada pelo Instituto Brasileiro de Geografia e Estatística (IBGE), em novembro de 2020, o volume de serviços no Espírito Santo avançou +0,3%, frente ao mês imediatamente anterior, na série com ajuste sazonal. Já na comparação interanual, houve retração de -5,3%, desempenho inferior ao decréscimo de -4,8% observado nacionalmente. Com isso, o setor registrou a décima primeira contração consecutiva, que foi acompanhada por todas as atividades pesquisadas (Tabela 1 e Gráfico 1).

Entre os segmentos investigados no estado, *Serviços prestados às famílias* (-26,5%), que inclui as atividades mais afetadas pela pandemia de covid-19, tais como restaurantes, hotéis, academias e salões de beleza, teve uma aceleração no ritmo de queda em relação ao mesmo mês do ano anterior. As demais variações negativas aconteceram nos *Serviços de informação e comunicação* (-8,0%); *Outros serviços* (-6,9%); *Serviços profissionais, administrativos e complementares* (-4,7%); e *Transportes, serviços auxiliares aos transportes e correio*, que possui o maior peso na estrutura de serviços capixaba, contraiu -0,6% nessa base de comparação (Tabela 1).

No acumulado no ano, o volume de serviços teve encolhimento de -7,9% no estado, resultado melhor do que o verificado no país (-8,3%) e ocupando a 12ª colocação no ranking das Unidades da Federação (UF's). Já no acumulado em 12 meses, o volume de serviços no Espírito Santo declinou -7,2% (Tabela 1, Gráfico 1, Gráfico 3 e Gráfico 5).

Por sua vez, a receita nominal de serviços no Espírito Santo apresentou redução de -4,7%, na comparação interanual, patamar acima do constatado no Brasil (-4,1%) e apontando recuo em todos os segmentos averiguados (Tabela 2, Gráfico 2 e Gráfico 5).

Dentre as atividades de serviços, *Serviços prestados às famílias* (-20,4%) sofreu o decréscimo mais acentuado na receita nominal, seguido por *Outros serviços* (-5,7%); *Serviços de informação e comunicação* (-4,2%); *Serviços profissionais, administrativos e complementares* (-3,5%) e *Transportes, serviços auxiliares dos transportes e correio* (-2,7%) (Tabela 2).

No Espírito Santo, a receita nominal de serviços acumulada no ano mostrou diminuição de -8,1%, desempenho mais fraco do que o do Brasil (-7,6%), levando o estado à 14ª posição no ranking das UF's. Ao longo dos últimos 12 meses, a receita nominal de serviços do Espírito Santo teve perda de -7,2%, performance pior que a do país, que apresentou contração de -6,5% (Tabela 2, Gráfico 2, Gráfico 4 e Gráfico 5).

¹ O IBGE a partir do mês de outubro de 2015 passou a divulgar a série de volume de serviços com intuito de fornecer informações sobre o desempenho real do setor, ou seja, sem a influência dos preços sobre a atividade. A metodologia do indicador pode ser encontrada em: <http://migre.me/s9nKA>

Tabela 1

Serviços | Novembro/2020

Volume de Serviços Brasil e Espírito Santo

Varição percentual (%) – Novembro/2020

Atividades	Interanual*	Acumulado no ano*	Acumulado 12 meses**
Brasil			
Total	-4,8	-8,3	-7,4
1. Serviços prestados às famílias	-26,2	-36,6	-33,4
2. Serviços de informação e comunicação	1,0	-2,0	-1,5
3. Serviços profissionais, administrativos e complementares	-10,7	-11,8	-10,6
4. Transportes, serviços auxiliares aos transportes e correio	-3,7	-8,1	-7,5
5. Outros serviços	7,3	6,5	6,9
Espírito Santo			
Total	-5,3	-7,9	-7,2
1. Serviços prestados às famílias	-26,5	-33,1	-29,6
2. Serviços de informação e comunicação	-8,0	-8,5	-8,2
3. Serviços profissionais, administrativos e complementares	-4,7	-11,4	-11,1
4. Transportes, serviços auxiliares aos transportes e correio	-0,6	-3,1	-2,5
5. Outros serviços	-6,9	-7,5	-5,7

Fonte: Pesquisa Mensal de Serviços – PMS/IBGE

Elaboração: Coordenação de Estudos Econômicos – CEE/IJSN

*Base igual período do ano anterior

**Base igual período anterior

Tabela 2

Serviços | Novembro/2020

Receita nominal de Serviços Brasil e Espírito Santo

Varição percentual (%) – Novembro/2020

Atividades	Interanual*	Acumulado no ano*	Acumulado 12 meses**
Brasil			
Total	-4,1	-7,6	-6,5
1. Serviços prestados às famílias	-23,8	-33,5	-30,3
2. Serviços de informação e comunicação	3,5	-0,6	-0,1
3. Serviços profissionais, administrativos e complementares	-8,4	-9,7	-8,4
4. Transportes, serviços auxiliares aos transportes e correio	-5,5	-9,3	-8,3
5. Outros serviços	9,5	9,0	9,6
Espírito Santo			
Total	-4,7	-8,1	-7,2
1. Serviços prestados às famílias	-20,4	-29,3	-25,8
2. Serviços de informação e comunicação	-4,2	-7,6	-7,5
3. Serviços profissionais, administrativos e complementares	-3,5	-10,4	-10,1
4. Transportes, serviços auxiliares aos transportes e correio	-2,7	-5,1	-4,2
5. Outros serviços	-5,7	-6,0	-4,1

Fonte: Pesquisa Mensal de Serviços – PMS/IBGE

Elaboração: Coordenação de Estudos Econômicos – CEE/IJSN

*Base igual período do ano anterior

**Base igual período anterior



Serviços | Novembro/2020

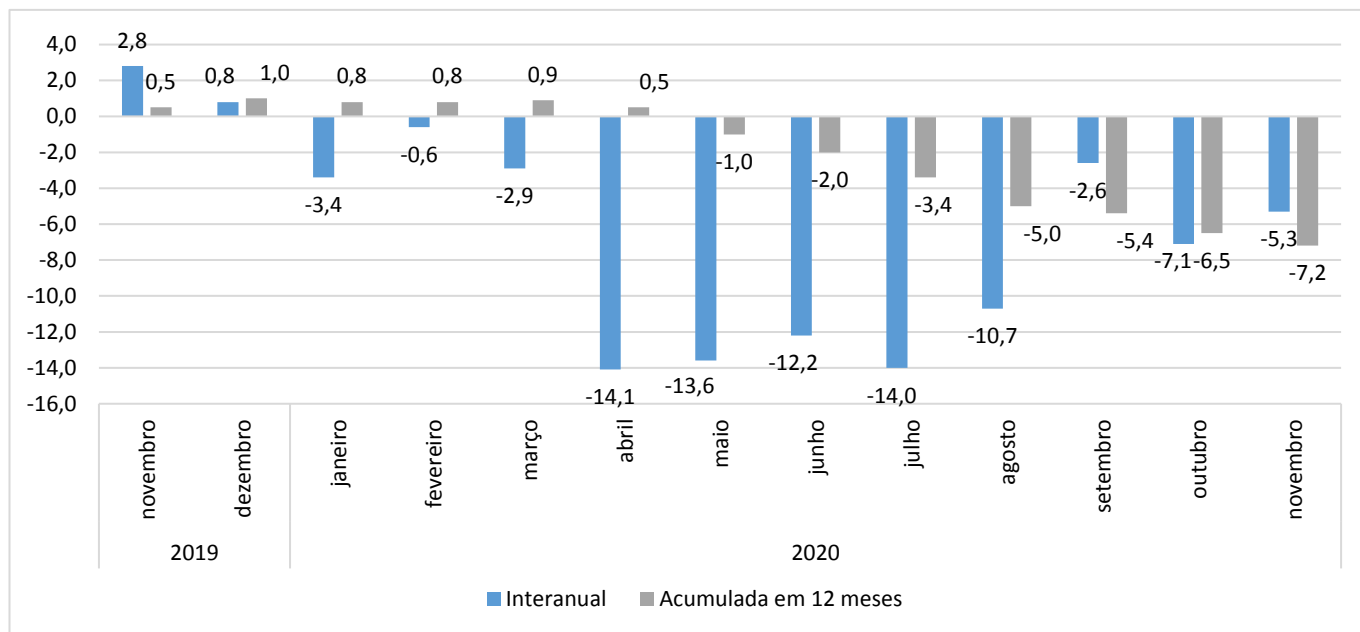
Resenha de Conjuntura | IJSN | Ano XIV | Número 03 | Divulgação: Jan/2021

Gráfico 1

Serviços | Novembro/2020

Volume de Serviços Espírito Santo

Variação percentual interanual e acumulada em 12 meses



Fonte: Pesquisa Mensal de Serviços – PMS/IBGE

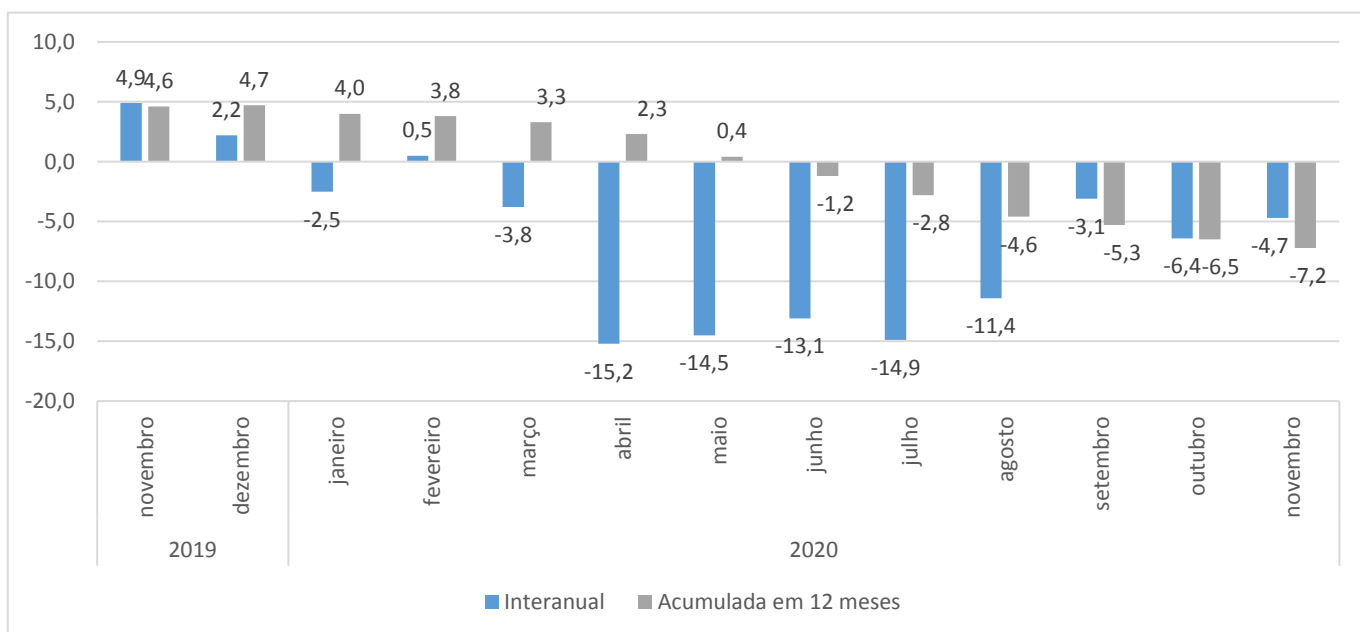
Elaboração: Coordenação de Estudos Econômicos – CEE/IJSN

Gráfico 2

Serviços | Novembro/2020

Receita nominal de Serviços Espírito Santo

Variação percentual interanual e acumulada em 12 meses



Fonte: Pesquisa Mensal de Serviços – PMS/IBGE

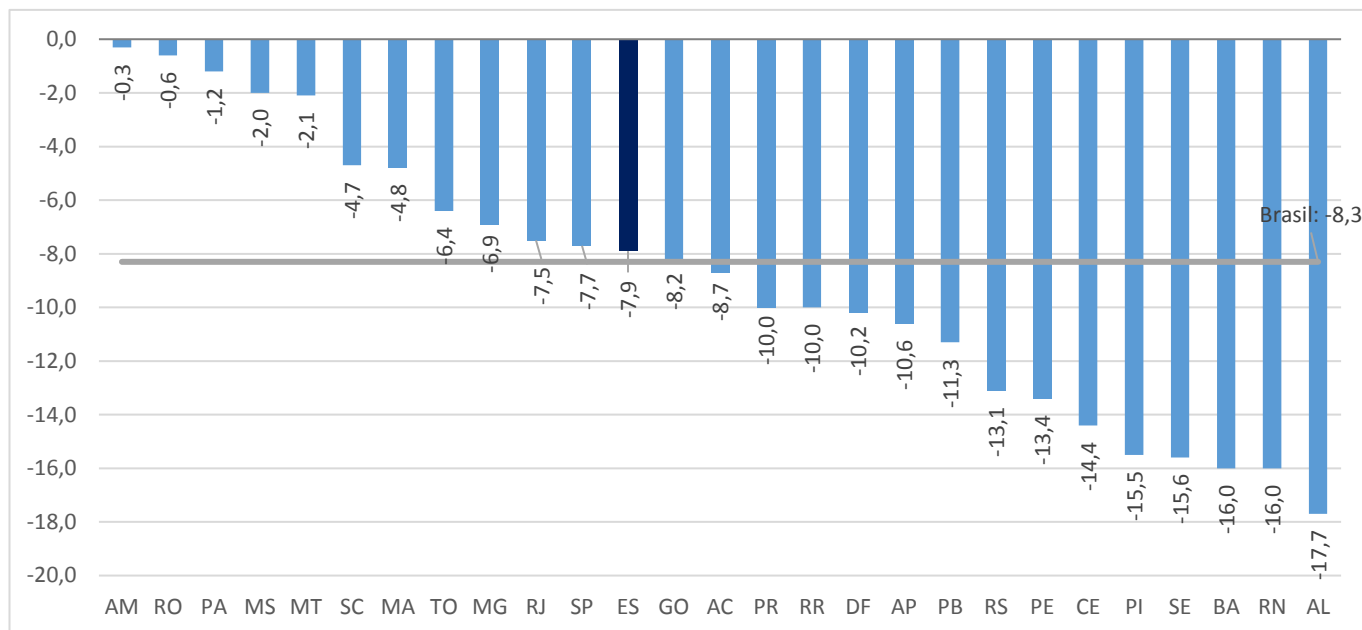
Elaboração: Coordenação de Estudos Econômicos – CEE/IJSN



Gráfico 3

Serviços | Novembro/2020

Ranking do desempenho do setor de serviços Volume de serviços – Variação acumulada no ano base: igual período do ano anterior



Fonte: Pesquisa Mensal de Serviços – PMS/IBGE
Elaboração: Coordenação de Estudos Econômicos – CEE/IJSN

Gráfico 4

Serviços | Novembro/2020

Ranking do desempenho do setor de serviços Receita Nominal – Variação acumulada no ano base: igual período do ano anterior



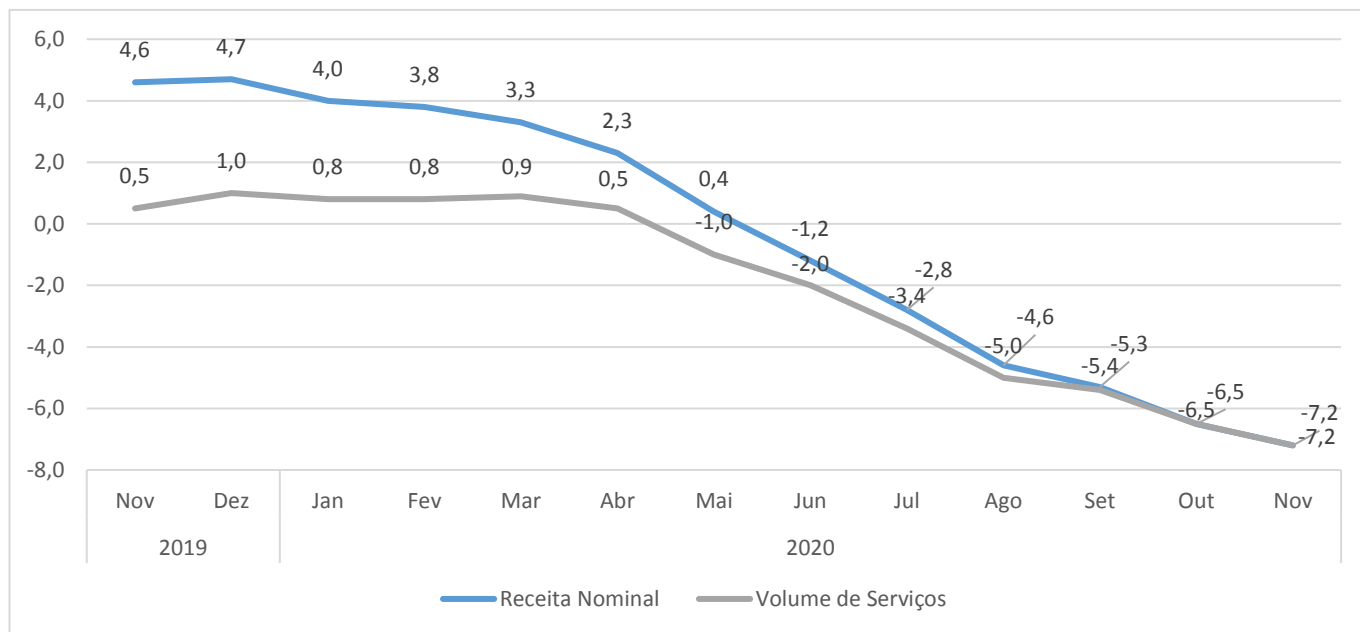
Fonte: Pesquisa Mensal de Serviços – PMS/IBGE
Elaboração: Coordenação de Estudos Econômicos – CEE/IJSN



Gráfico 5

Serviços | Novembro/2020

Varição acumulada em 12 meses da receita nominal e do volume de serviços – Espírito Santo (%) – base: igual período do ano anterior



Fonte: Pesquisa Mensal de Serviços – PMS/IBGE

Elaboração: Coordenação de Estudos Econômicos – CEE/IJSN