

## SERVIÇOS – Novembro/2017

*Em novembro de 2017, o volume do setor de serviços no Espírito Santo registrou retração de -1,6% na comparação interanual, e a receita nominal cresceu +3,5% nesta mesma base de comparação.*

De acordo com a Pesquisa Mensal de Serviços divulgada pelo Instituto Brasileiro de Geografia e Estatística (PMS-IBGE), em novembro de 2017, o volume do setor de serviços no Espírito Santo encolheu -1,6% no confronto com igual mês do ano anterior. O segmento *Serviços prestados às famílias* (-9,5%) foi o que mais caiu, seguido de *Informação, e comunicação* (-5,0%) e *Profissionais, administrativos e complementares* (-2,5%). Nos demais segmentos houve expansão do volume de serviços, com destaque para *Outros Serviços*<sup>1</sup> (+28,5%). No Brasil, o resultado foi de queda do volume do setor de serviços (-0,7%), na comparação interanual. O segmento *Outros Serviços* (-7,7%) foi o que apresentou o maior recuo. Nos segmentos *Profissionais, administrativos e complementares* (-6,5%) e *Informação e comunicação* (-0,7%) também houve queda do volume do setor. Já no segmento *Transportes, serviços auxiliares aos transportes e correio* (+6,5%) e no segmento *Famílias* (+1,4%) o volume de serviços cresceu no período em análise. (Tabela 1 e Gráfico 1).

Na variação acumulada no ano, o volume do setor de serviços no Espírito Santo encolheu -1,6%. Este desempenho correspondeu ao 4º lugar entre as Unidades da Federação (UFs) em novembro de 2017. Em nível nacional, o desempenho do volume do setor foi menos favorável, com recuo de -3,2%, nesta base de comparação (Tabela 1 e Gráfico 3).

No Espírito Santo, em novembro de 2017, a receita nominal de serviços cresceu +3,5% na comparação interanual. O segmento *Outros serviços* registrou o maior crescimento (+35,5%), seguido de *Transportes, serviços auxiliares aos transportes e correio* (+7,1%) e *Profissionais, administrativos e complementares* (+3,8%). Os demais segmentos de *Informação e comunicação* (-5,6%) e *Famílias* (-4,6%) apresentaram recuo da receita nominal no período em análise. No Brasil, a receita nominal de serviços registrou alta de +4,3%. Os segmentos que mais influenciaram este resultado foram o de *Transportes, serviços auxiliares aos transportes e correio* (+13,2%), *Famílias* (+5,5%) e *Informação e comunicação* (+0,4%). Nos demais segmentos a receita nominal de serviços registrou queda (Tabela 2 e Gráfico 2).

Na variação acumulada no ano, a receita nominal de serviços no Espírito Santo registrou expansão (+4,4%), ficando acima da média nacional (+2,3%) nesta base de comparação. Este resultado correspondeu ao 7º lugar entre as Unidades da Federação (UFs) (Tabela 2 e Gráfico 4).

Na variação acumulada em 12 meses, o desempenho do setor de serviços no Espírito Santo foi de incremento (+3,8%) da receita nominal e recuo (-1,9%) no volume do setor. No Brasil, a receita nominal de serviços também registrou alta (+1,9%) e queda no volume do setor de -3,4% em novembro de 2017 (Tabela 1, Tabela 2 e Gráfico 5).

<sup>1</sup> Este segmento é composto por diversas atividades como Intermediação na compra, venda e aluguel de imóveis; Manutenção e reparação de veículos automotores, de eletroeletrônicos, entre outros. A listagem completa se encontra em: <http://migre.me/s9nXB>

**Tabela 1 – Volume de serviços – Brasil e Espírito Santo**

Variação (%) - Novembro de 2017

Variáveis	Interanual*	Acumulada no ano*	Acumulada em 12 meses**
<b>Brasil</b>			
Total	↓ -0,7	↓ -3,2	↓ -3,4
Famílias	↑ 1,4	↓ -0,8	↓ -0,9
Informação e comunicação	↓ -0,7	↓ -2,4	↓ -2,8
Profissionais, administrativos e complementares	↓ -6,5	↓ -7,7	↓ -7,4
Transportes, serviços auxiliares aos transportes e correio	↑ 6,5	↑ 2,0	↑ 1,2
Outros	↓ -7,7	↓ -9,0	↓ -8,2
<b>Espírito Santo</b>			
Total	↓ -1,6	↓ -1,6	↓ -1,9
Famílias	↓ -9,5	↓ -10,7	↓ -10,5
Informação e comunicação	↓ -5,0	↑ 3,4	↑ 3,7
Profissionais, administrativos e complementares	↓ -2,5	↓ -6,2	↓ -8,5
Transportes, serviços auxiliares aos transportes e correio	↑ 6,2	↑ 3,7	↑ 3,0
Outros	↑ 28,5	↑ 17,4	↑ 14,2

Fonte: Pesquisa Mensal de Serviços - PMS/IBGE

Elaboração: Coordenação de Estudos Econômicos - CEE/IJSN

\*Base igual período do ano anterior

\*\*Base igual período anterior

**Tabela 2 – Receita nominal de serviços – Brasil e Espírito Santo**

Variação (%) – Novembro de 2017

Variáveis	Interanual*	Acumulada no ano*	Acumulada em 12 meses**
<b>Brasil</b>			
Total	↑ 4,3	↑ 2,3	↑ 1,9
Famílias	↑ 5,5	↑ 2,7	↑ 2,5
Informação e comunicação	↑ 0,4	↓ -0,5	↓ -0,9
Profissionais, administrativos e complementares	↓ -1,2	↓ -1,5	↓ -1,3
Transportes, serviços auxiliares aos transportes e correio	↑ 13,2	↑ 8,5	↑ 7,6
Outros	↓ -1,8	↓ -2,5	↓ -1,7
<b>Espírito Santo</b>			
Total	↑ 3,5	↑ 4,4	↑ 3,8
Famílias	↓ -4,6	↓ -7,5	↓ -7,5
Informação e comunicação	↓ -5,6	↑ 2,8	↑ 3,0
Profissionais, administrativos e complementares	↑ 3,8	↑ 0,6	↓ -1,9
Transportes, serviços auxiliares aos transportes e correio	↑ 7,1	↑ 7,8	↑ 7,3
Outros	↑ 35,5	↑ 24,2	↑ 20,9

Fonte: Pesquisa Mensal de Serviços - PMS/IBGE

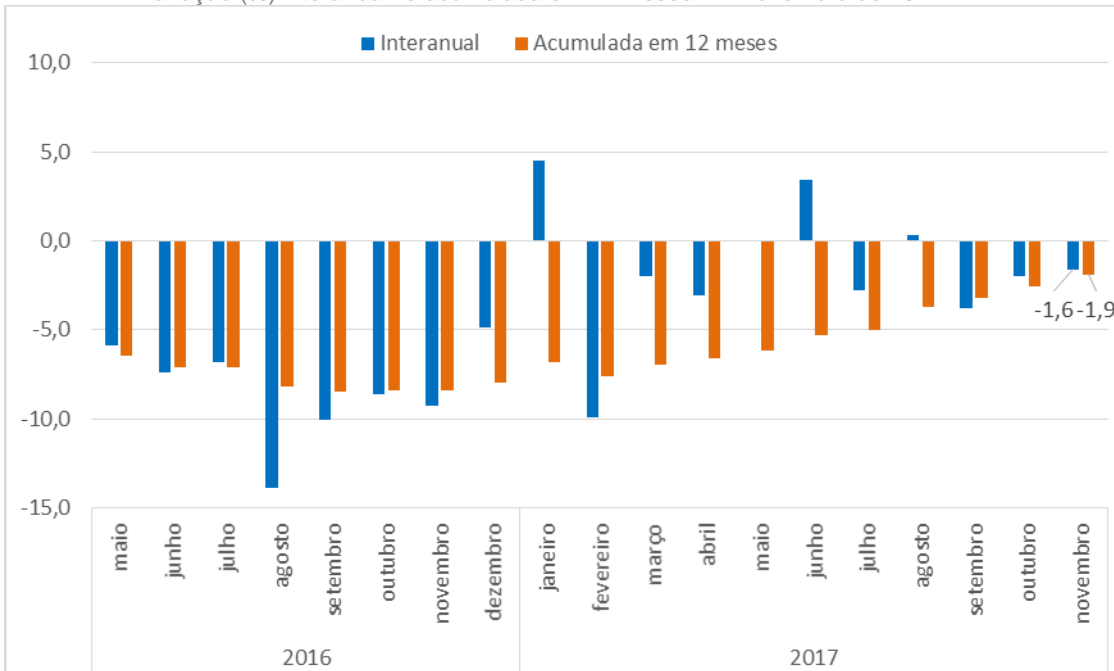
Elaboração: Coordenação de Estudos Econômicos - CEE/IJSN

\*Base igual período do ano anterior

\*\*Base igual período anterior

### Gráfico 1 – Volume de Serviços - Espírito Santo

Varição (%) interanual\* e acumulada em 12 meses\*\* – Novembro de 2017



Fonte: Pesquisa Mensal de Serviços - PMS/IBGE

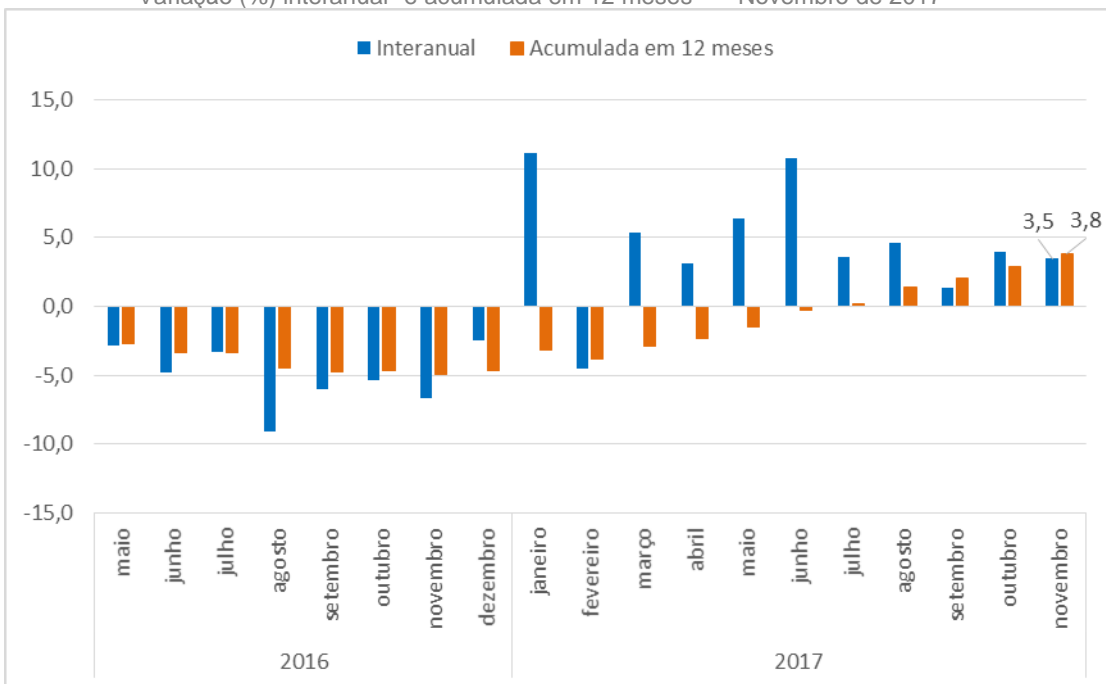
Elaboração: Coordenação de Estudos Econômicos - CEE/IJSN

\*Base igual período do ano anterior

\*\*Base igual período anterior

### Gráfico 2 – Receita Nominal de Serviços - Espírito Santo

Varição (%) interanual\* e acumulada em 12 meses\*\* – Novembro de 2017



Fonte: Pesquisa Mensal de Serviços - PMS/IBGE

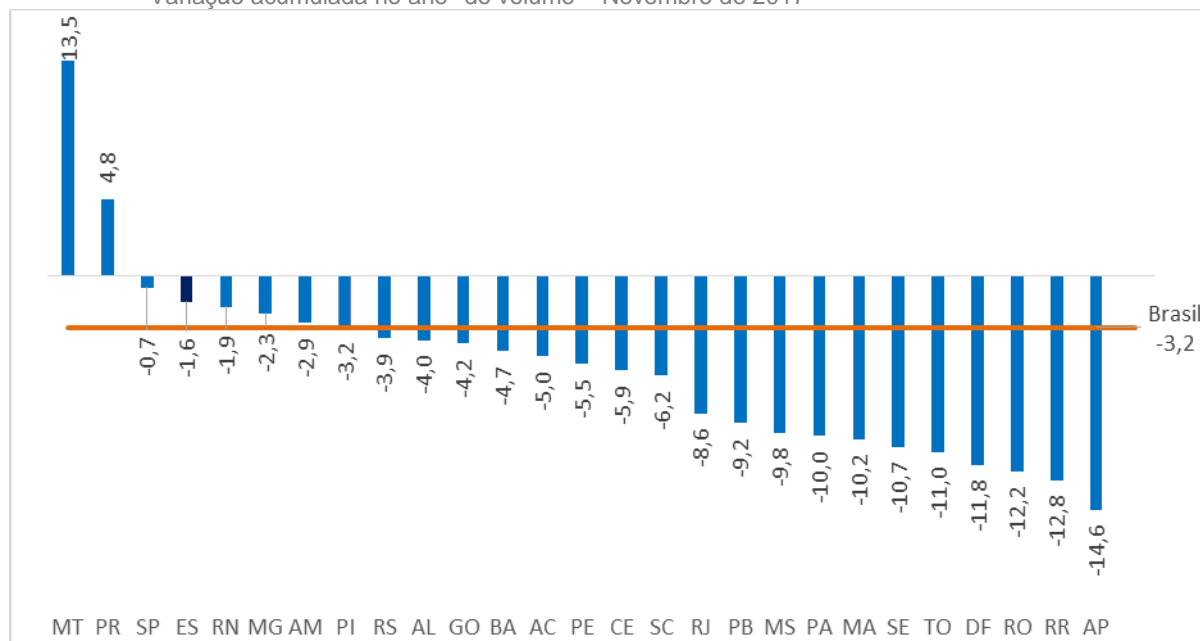
Elaboração: Coordenação de Estudos Econômicos - CEE/IJSN

\*Base igual período do ano anterior

\*\*Base igual período anterior

**Gráfico 3 – Ranking do desempenho do setor de serviços – Volume de serviços**

Varição acumulada no ano\* do volume – Novembro de 2017



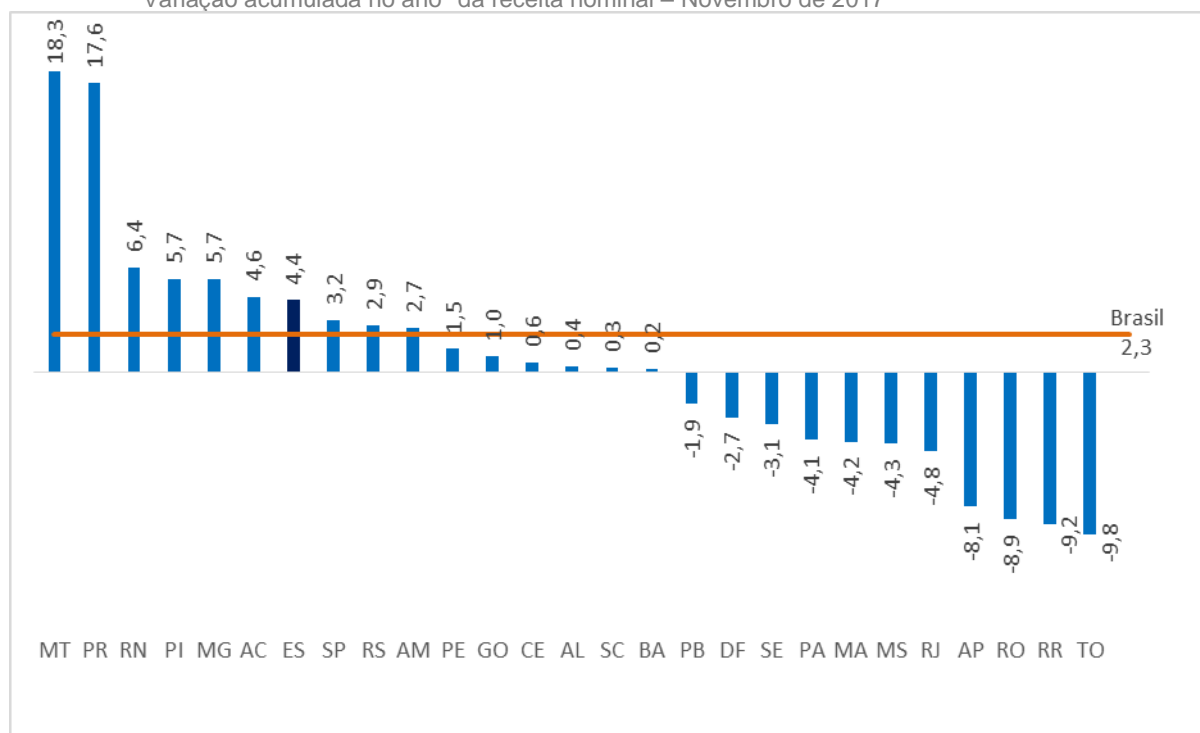
Fonte: Pesquisa Mensal de Serviços - PMS/IBGE

Elaboração: Coordenação de Estudos Econômicos - CEE/IJSN

\*Base igual período do ano anterior

**Gráfico 4 – Ranking do desempenho do setor de serviços – Receita nominal**

Varição acumulada no ano\* da receita nominal – Novembro de 2017

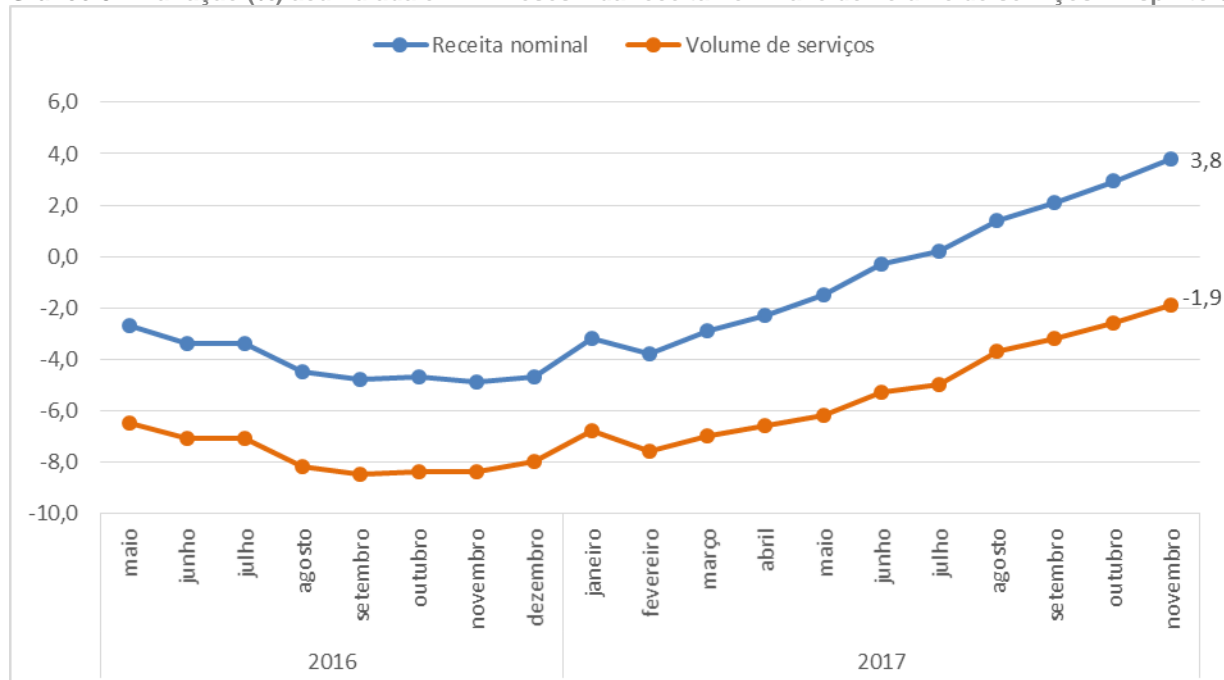


Fonte: Pesquisa Mensal de Serviços - PMS/IBGE

Elaboração: Coordenação de Estudos Econômicos - CEE/IJSN

\* Base: igual período do ano anterior

**Gráfico 5 – Variação (%) acumulada em 12 meses\*\* da receita nominal e do volume de serviços – Espírito Santo**



Fonte: Pesquisa Mensal de Serviços - PMS/IBGE

Elaboração: Coordenação de Estudos Econômicos - CEE/IJSN

\*\*Base igual período anterior

**Coordenação Geral**

Gabriela Gomes de Macedo Lacerda  
Diretora Presidente

Ana Carolina Giuberti

Diretora de Estudos e Pesquisas

**Coordenação**

Antonio Ricardo Freislebem da Rocha  
Coordenação de Estudos Econômicos - CEE

**Elaboração**

Ana Maria Alvarenga Taveira  
Coordenação de Estudos Econômicos - CEE

**Revisão**

Vicente de Paulo Costa Pereira  
Coordenação de Estudos Econômicos - CEE