

EMPREGO FORMAL - Novembro/2015

Em novembro de 2015, foram suprimidos -3.426¹ postos de trabalho com carteira assinada no Espírito Santo, representando um saldo acumulado nos últimos 12 meses de -43.373 postos. O desempenho deste mês, foi decorrente, em grande medida, do decréscimo nos setores da Indústria de Transformação (-1.621), Construção Civil (-1.040) e Serviços (-965).

De acordo com os dados divulgados pelo Ministério do Trabalho e Emprego (MTE), por meio do Cadastro Geral de Empregados e Desempregados (CAGED), em novembro de 2015 foram suprimidos -3.426¹ postos de trabalho celetistas no estado do Espírito Santo, o equivalente a uma diminuição de -0,45% do estoque de empregos² com relação a outubro. O setor que apresentou o melhor desempenho foi o de *Comércio* (+725) e aquele que obteve o pior desempenho foi *Indústria de Transformação* (-1.621) (Tabela 1).

Na análise da série de empregos nos meses de novembro, em comparação aos últimos 10 anos, apresentados no Gráfico 1, o mês de novembro de 2015 (-3.426 vínculos) ficou na última posição em relação aos anos anteriores da série, sendo a segunda vez que a série apresenta valores negativos.

Com relação às Unidades da Federação (UF's), quatro (4) delas apresentaram aumento no emprego formal. O melhor desempenho no saldo líquido de empregos, em novembro de 2015, foi registrado em Alagoas (+0,87%), e em Rondônia (-1,19%) foi registrado o pior desempenho. O Espírito Santo ficou na posição de número 18 dentre os estados brasileiros, com -0,45% de variação no estoque de empregos, abaixo da média apontada para o Brasil (-0,32%) (Gráfico 2).

No setor de *Indústria de Transformação* (-1.621), os segmentos de maior destaque foram os de *Produtos Alimentícios e Bebidas* (+54) e *Metalúrgica* (+21), únicos que ficaram com valores positivos, e em contrapartida os subsetores *Mecânica* (-714) e *Química e produtos farmacêuticos* (-268) mostraram os piores resultados.

No setor de *Serviços*, o subsetor que mostrou o melhor desempenho foi o de serviços *Médicos e Odontológicos* (+66), único com acréscimo de vínculos, enquanto os que se destacaram negativamente foram os serviços de *Comércio e Administração de Imóveis* (-438) e de *Ensino* (-203) (Tabela 2).

No setor de *Comércio*, o *Comércio Varejista* registrou aumento de +864 empregos e o *Comércio Atacadista* apresentou queda de -139 vínculos (Tabela 2).

Com relação ao saldo acumulado, no Espírito Santo, nos últimos 12 meses foram decrescidos -43.373 postos e os setores que ficaram melhor posicionados foram *Extrativa Mineral* (-377) e *Agropecuária* (-759) e os piores posicionados foram *Serviços* (-13.881) e *Construção Civil* (-11.369) (Tabela 1).

Para o Espírito Santo, o saldo acumulado até novembro apresentou decréscimo de -34.021 postos de trabalho. Neste período, os setores que melhor se posicionaram foram a *Extrativa Mineral* (-6) e a *Administração Pública* (-77). Já os piores posicionamentos foram para os setores de *Serviços* (-11.566) e *Comércio* (-9.059) (Tabela 1).

Dentre os municípios com mais de 30.000 mil habitantes, em novembro de 2015, os maiores aumentos foram registrados em Guarapari (+57), Santa Maria de Jetibá (+21), Castelo (+16) e Afonso Cláudio (+6), todos com saldos positivos. Por outro lado, os maiores decréscimos foram registrados nos municípios de Aracruz (-962), de Vitória (-453) e de Serra (-339) (Gráfico 3).

¹ Resultado da subtração (saldo líquido) entre +23.440 admitidos e +26.866 demitidos no estado do Espírito Santo em novembro de 2015.

² O estoque de empregos com carteira assinada, no Espírito Santo, no final de novembro de 2015, atingiu o patamar de +763.589, enquanto o de outubro de 2015 ficou em +767.015 (dados sem o ajuste fora do prazo).

Tabela 1 – Evolução do Emprego por Setor de Atividade Econômica - Espírito Santo / novembro de 2015

Setores	Saldo líquido ⁽¹⁾				Estoque de Empregos	
	nov/14	nov/15	Acumulado no ano ⁽²⁾	Acumulado 12 meses ⁽²⁾	Estoque sem Ajuste	Estoque com Ajuste
Extrativa Mineral	11	-35	-6	-377	13.133	13.148
Ind. Transformação	402	-1.621	-4.008	-6.990	123.812	124.216
Serv. Ind. Útil. Pub.	-8	-38	-858	-890	9.055	8.783
Construção Civil	-973	-1.040	-8.357	-11.369	55.281	55.662
Comércio	1.599	725	-9.059	-8.257	190.193	190.249
Serviços	544	-965	-11.566	-13.881	331.724	332.019
Admin. Pública	-10	-20	-77	-850	6.817	6.784
Agropecuária	-295	-432	-90	-759	33.574	34.250
Total	1.270	-3.426	-34.021	-43.373	763.589	765.111

Fonte: Cadastro Geral de Empregados e Desempregados - CAGED/ MTE

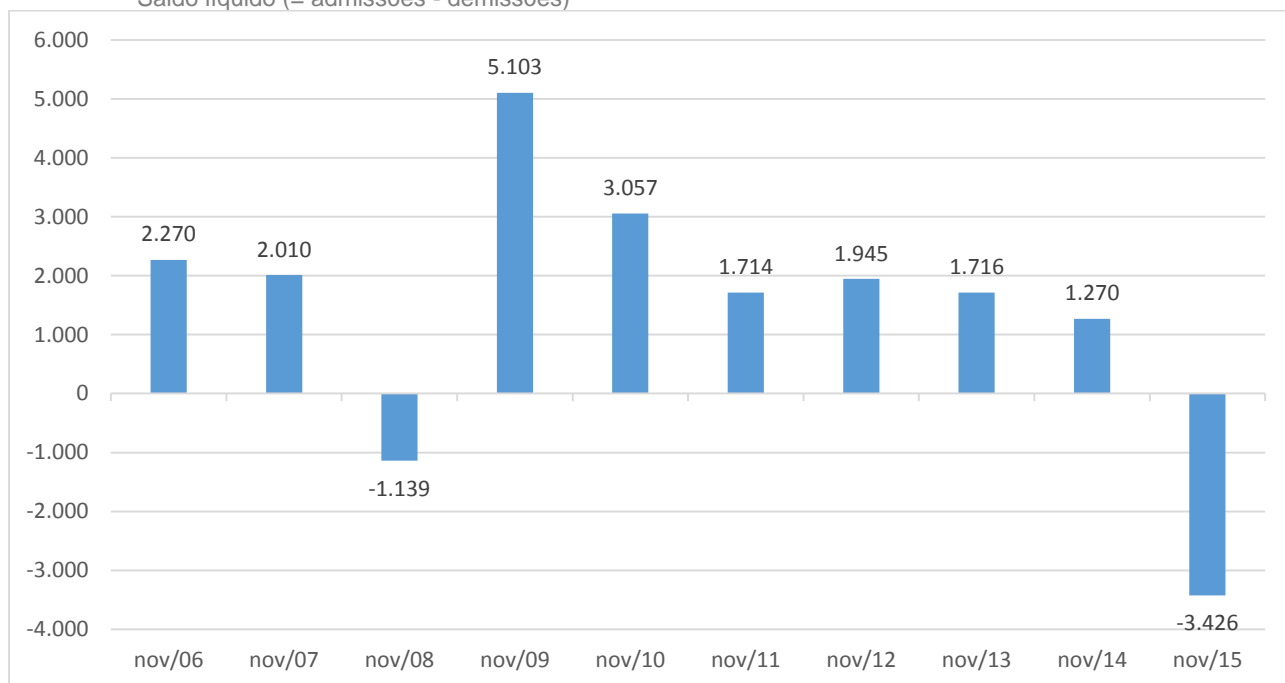
Elaboração: Coordenação de Estudos Econômicos - CEE/IJSN.

(1) Saldo líquido = admissões - demissões

(2) Resultados acrescidos de ajustes das declarações recebidas fora do prazo.

Gráfico 1 – Emprego Formal no Espírito Santo - 2006 a 2015 (1)

Saldo líquido (= admissões - demissões)



Fonte: Cadastro Geral de Empregados e Desempregados - CAGED/ MTE

Elaboração: Coordenação de Estudos Econômicos - CEE/IJSN.

(1) Resultados não acrescidos de ajustes das declarações recebidas fora do prazo.

Tabela 2 – Evolução do Emprego por Subsetor de Atividade Econômica - Espírito Santo / Novembro de 2015

SETORES	Saldo líquido ⁽¹⁾				Estoque de Empregos	
	nov/15	Variação mensal ⁽²⁾	Acumulado no ano ⁽³⁾	Acumulado 12 meses ⁽³⁾	Estoque sem Ajuste	Estoque com Ajuste ⁽³⁾
Extrativa Mineral	-35	-0,27	-6	-377	13.133	13.148
Indústria de Transformação	-1.621	-1,29	-4.008	-6.990	123.812	124.216
Produtos Minerais não metálicos	-245	-0,96	-1.183	-1.730	25.218	25.270
Metalúrgica	21	0,14	-535	-904	15.428	15.430
Mecânica	-714	-8,20	-203	-718	7.990	7.934
Materiais Elétricos e Comunicação	-27	-0,74	-118	-121	3.616	3.611
Materiais de Transporte	-38	-1,25	553	711	3.013	3.005
Madeira e Mobiliário	-82	-0,82	-548	-804	9.885	9.881
Papel, papelão e editoração	-6	-0,13	-299	-378	4.753	4.736
Borracha, fumo e couros	-98	-2,79	191	154	3.416	3.421
Química e produtos farmacêuticos	-268	-2,99	167	-109	8.684	8.735
Têxtil, Vestuário	-186	-1,35	-1.746	-2.259	13.582	13.569
Calçados	-32	-1,90	-413	-536	1.649	1.647
Produtos Alimentícios e Bebidas	54	0,20	126	-296	26.578	26.977
Serviços Ind. de Utilidade Pública	-38	-0,42	-858	-890	9.055	8.783
Construção Civil	-1.040	-1,85	-8.357	-11.369	55.281	55.662
Comércio	725	0,38	-9.059	-8.257	190.193	190.249
Comércio Varejista	864	0,55	-7.460	-6.445	156.825	156.916
Comércio Atacadista	-139	-0,41	-1.599	-1.812	33.368	33.333
Serviços	-965	-0,29	-11.566	-13.881	331.724	332.019
Instituições Financeiras	-37	-0,34	-295	-308	10.695	10.730
Comércio e Administração de Imóveis	-438	-0,55	-5.449	-6.236	79.621	79.890
Transporte e Comunicação	-172	-0,29	-1.548	-2.051	58.501	58.577
Alojamento e Alimentação	-181	-0,16	-6.705	-6.454	116.474	116.270
Médicos e Odontológicos	66	0,16	1.241	1.228	40.801	40.843
Ensino	-203	-0,79	1.190	-60	25.632	25.709
Administração Pública	-20	-0,29	-77	-850	6.817	6.784
Agropecuária	-432	-1,27	-90	-759	33.574	34.250
TOTAL	-3.426	-0,45	-34.021	-43.373	763.589	765.111

Fonte: Cadastro Geral de Empregados e Desempregados - CAGED/ MTE

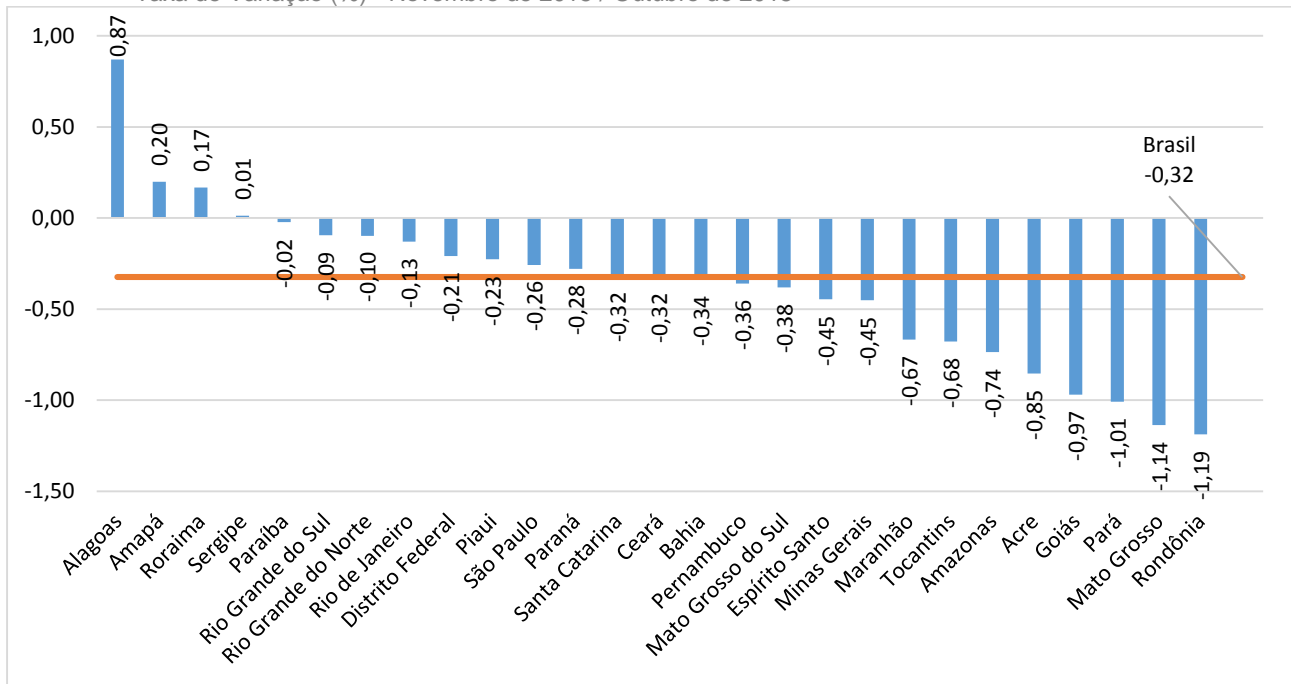
Elaboração: Coordenação de Estudos Econômicos - CEE/IJSN.

(1) Saldo líquido = admissões - demissões

(2) Variação mensal toma como base o estoque do mês anterior.

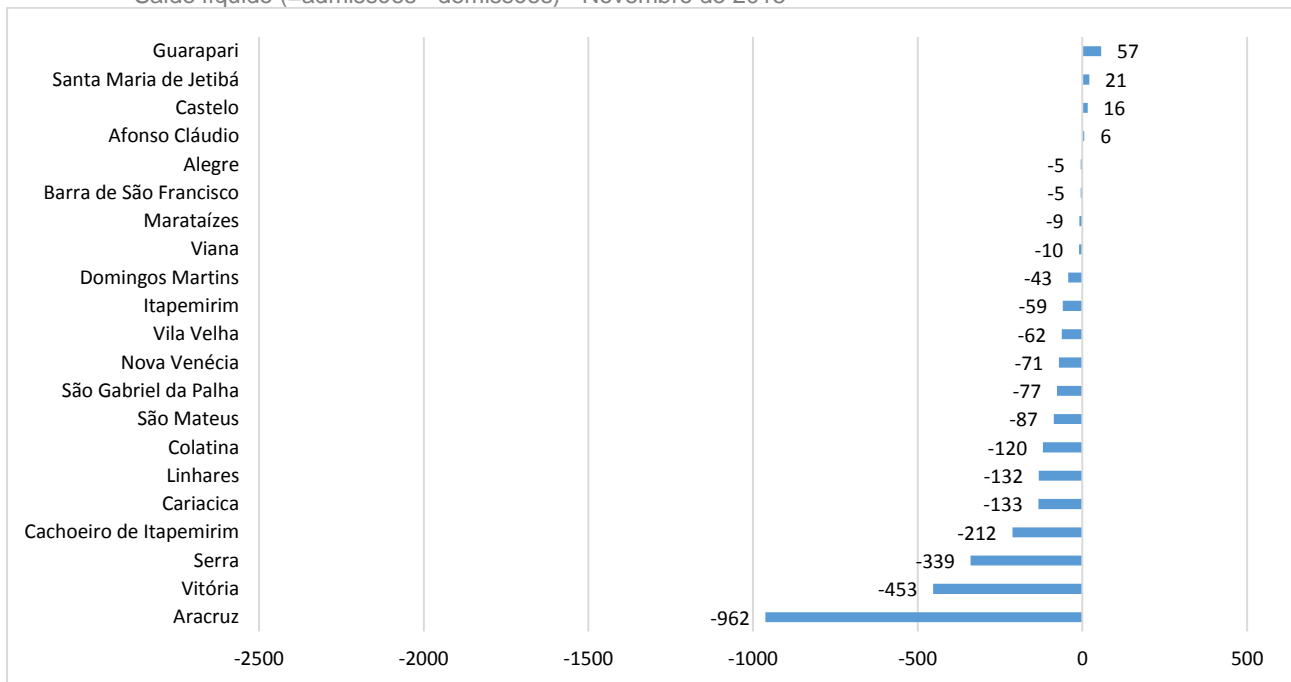
(3) Resultados acrescidos de ajustes das declarações recebidas fora do prazo.

Gráfico 2 – Estoque de Empregos Formais por Unidade da Federação - Brasil
Taxa de Variação (%) - Novembro de 2015 / Outubro de 2015



Fonte: Cadastro Geral de Empregados e Desempregados - CAGED/ MTE
Elaboração: Coordenação de Estudos Econômicos - CEE/IJSN.

Gráfico 3 – Emprego formal nos municípios com mais de 30.000 habitantes do Espírito Santo
Saldo líquido (=admissões - demissões) - Novembro de 2015



Fonte: Cadastro Geral de Empregados e Desempregados - CAGED/ MTE
Elaboração: Coordenação de Estudos Econômicos - CEE/IJSN.

Coordenação Geral

Andrezza Rosalém Vieira
Diretora Presidente

Ana Carolina Giuberti
Diretora de Estudos e Pesquisas

Coordenação

Victor Nunes Toscano
Coordenação de Estudos Econômicos – CEE

Elaboração

Vicente de Paulo Costa Pereira
Coordenação de Estudos Econômicos - CEE

Revisão

Claudimar Pancieri Marçal
Coordenação de Estudos Econômicos - CEE

Automação*

Felipe Frechiani de Oliveira
Coordenação de Estatística – CEST

**Publicação compilada através do Gerador de Publicações (GEP)*

Av. Marechal Mascarenhas de Moraes, 2.524 - Jesus de Nazareth - Vitória - ES
CEP 29052-015 - Tel.: (27) 3636-8050