



Balança Comercial Preliminar Outubro/2023

O comércio exterior capixaba totalizou US\$ 1,92 bilhão, em outubro de 2023, maior valor mensal para o ano de 2023, com alta de +24,92%, frente ao mês anterior e +33,43% na comparação com outubro de 2022.

Em outubro de 2023, o comércio exterior capixaba alcançou US\$ 1,92 bilhão, crescimento de +24,92% frente ao mês imediatamente anterior. O resultado veio da expansão de +28,86% das importações e +20,88% das exportações do período. No Brasil, as importações apresentaram alta de +5,11% e as exportações +2,59%, resultando em um incremento de +3,61% no comércio exterior mensal (Tabela 1, Tabela 2, Gráfico 1 e Gráfico 2).

Na comparação com outubro de 2022, o comércio exterior capixaba apresentou aumento de +33,43%, puxado pelas exportações, que exibiram incremento de +43,99% e também pelas importações, que aumentaram +25,04%, nesse período. No Brasil, as exportações interanuais cresceram +9,80%, enquanto as importações apresentaram queda de -12,57%, resultando em uma variação de -0,64% no comércio exterior do período (Tabela 2).

No acumulado dos dez meses de 2023, frente ao mesmo período de 2022, o comércio exterior do estado do Espírito Santo apresentou variação de +0,62%, resultado obtido pelo crescimento de +3,37% nas exportações acrescido da queda de -2,06% nas importações. No Brasil, houve diminuição de -4,79% no comércio exterior, no acumulado no ano, devido à contração de -11,80% nas importações acrescido de uma variação de +0,94% nas exportações (Tabela 2).

No acumulado dos últimos 12 meses, frente aos 12 meses imediatamente anteriores, o comércio exterior capixaba apresentou redução de -1,03%, vindo da contração de -2,52% nas exportações, enquanto as importações variaram em +0,51%. No Brasil, ocorreu uma diminuição de -9,52% nas importações e uma expansão de +3,60% nas exportações, resultando em uma queda de -2,37% no comércio exterior, em 12 meses (Tabela 2, Gráfico 3 e Gráfico 4).

Tabela 1

Exportações, Importações, Saldo Comercial e Corrente de Comércio – Espírito Santo e Brasil – US\$ milhões

Meses de 2022 e 2023

Balança Comercial Preliminar | Out/2023

	Espírito Santo				Brasil			
	Exportação	Importação	Saldo comercial	Corrente de comércio	Exportação	Importação	Saldo comercial	Corrente de comércio
jan/22	613,56	648,85	-35,29	1.262,41	19.779,93	19.839,04	-59,11	39.618,97
fev/22	705,41	692,33	13,08	1.397,74	23.513,31	18.884,03	4.629,27	42.397,34
mar/22	757,69	765,41	-7,71	1.523,10	29.422,32	21.809,14	7.613,18	51.231,46
abr/22	872,84	693,42	179,43	1.566,26	28.969,69	20.742,94	8.226,75	49.712,64
mai/22	1.068,15	897,32	170,82	1.965,47	29.642,85	24.685,19	4.957,66	54.328,05
jun/22	734,21	1.044,78	-310,57	1.778,99	32.742,19	23.852,26	8.889,94	56.594,45
jul/22	749,47	699,41	50,06	1.448,87	29.844,32	24.487,01	5.357,31	54.331,33
ago/22	593,30	878,63	-285,32	1.471,93	30.786,91	26.680,23	4.106,68	57.467,14
set/22	953,24	763,03	190,21	1.716,27	28.587,33	24.892,71	3.694,62	53.480,05
out/22	637,10	801,38	-164,28	1.438,49	26.852,48	23.477,11	3.375,37	50.329,58
nov/22	742,83	904,42	-161,59	1.647,25	27.652,30	21.451,99	6.200,32	49.104,29
dez/22	700,79	700,32	0,47	1.401,10	26.342,40	21.809,04	4.533,35	48.151,44
jan/23	587,26	716,36	-129,10	1.303,62	22.804,50	20.511,45	2.293,05	43.315,95
fev/23	511,65	558,97	-47,31	1.070,62	20.238,99	17.674,10	2.564,89	37.913,09
mar/23	862,53	842,84	19,69	1.705,37	32.810,11	22.071,96	10.738,15	54.882,07
abr/23	676,47	740,96	-64,49	1.417,43	27.088,98	19.148,57	7.940,41	46.237,55
mai/23	874,85	803,73	71,12	1.678,58	32.657,39	21.696,16	10.961,24	54.353,55
jun/23	1.152,68	713,77	438,91	1.866,45	29.593,47	19.535,82	10.057,65	49.129,28
jul/23	793,47	850,70	-57,24	1.644,17	28.295,73	20.113,09	8.182,64	48.408,82
ago/23	808,94	714,97	93,96	1.523,91	31.076,22	21.476,39	9.599,83	52.552,61
set/23	758,91	777,61	-18,70	1.536,53	28.739,29	19.526,61	9.212,68	48.265,90
out/23	917,38	1.002,04	-84,66	1.919,41	29.483,54	20.525,16	8.958,38	50.008,70

Fonte: Secretaria de Comércio Exterior - SECEX/MDIC

Elaboração: Coordenação de Estudos Econômicos – CEE/IJSN

Tabela 2

Exportações, Importações, Saldo Comercial e Corrente de Comércio – Espírito Santo e Brasil

Variações %

Balança Comercial Preliminar | Out/2023

	Exportação	Importação	Saldo comercial	Corrente de comércio
Mensal				
Brasil	↑ 2,59	↑ 5,11	↓ -2,76	↑ 3,61
Espírito Santo	↑ 20,88	↑ 28,86	↓ -352,76	↑ 24,92
Interanual				
Brasil	↑ 9,80	↓ -12,57	↑ 165,40	↓ -0,64
Espírito Santo	↑ 43,99	↑ 25,04	↑ 48,47	↑ 33,43
Acumulado no ano - Acum2023/Acum2022				
Brasil	↑ 0,94	↓ -11,80	↑ 58,51	↓ -4,79
Espírito Santo	↑ 3,37	↓ -2,06	↑ 211,33	↑ 0,62
Acumulado em 12 meses - variação 2023/2022				
Brasil	↑ 3,60	↓ -9,52	↑ 69,93	↓ -2,37
Espírito Santo	↓ -2,52	↑ 0,51	↓ -82,58	↓ -1,03

Fonte: Secretaria de Comércio Exterior - SECEX/MDIC

Elaboração: Coordenação de Estudos Econômicos – CEE/IJSN



Balança Comercial Preliminar | Outubro/2023

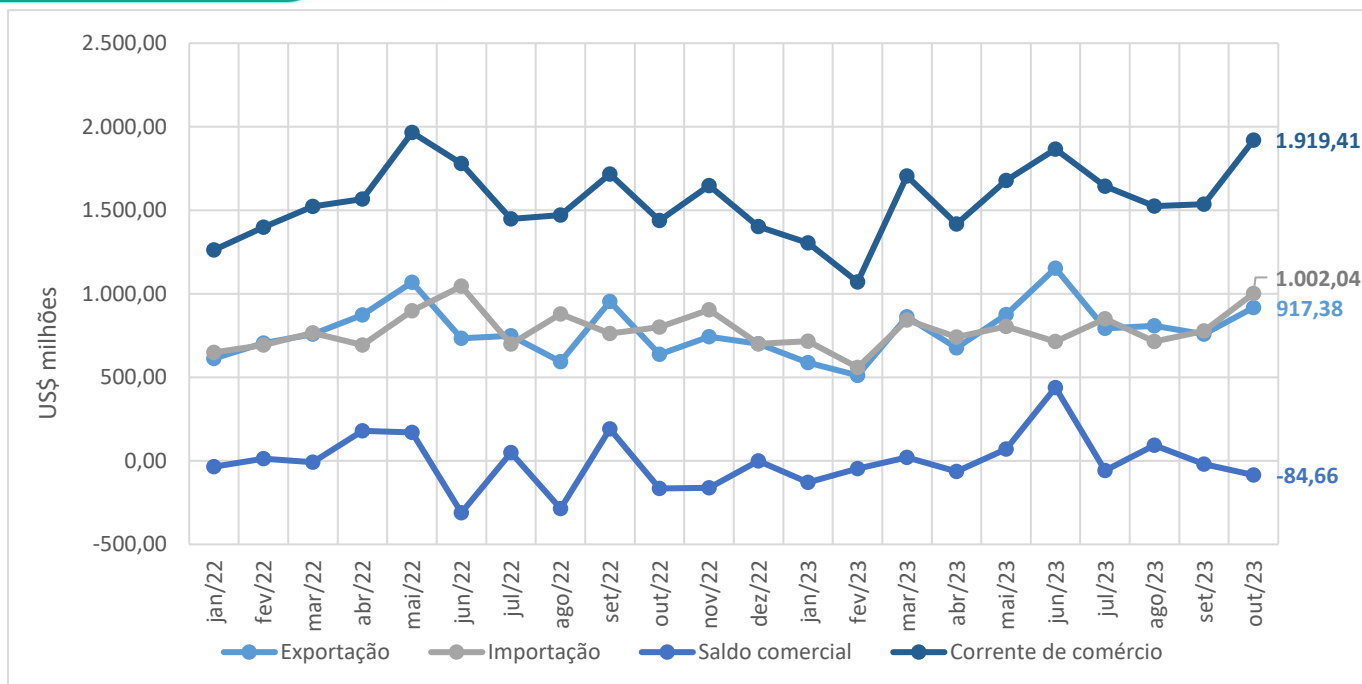
Resenha de Conjuntura | IJSN | Ano XVI | Número 92 Divulgação: Nov/2023

Gráfico 1

Exportações, Importações, Saldo Comercial e Corrente de Comércio – Espírito Santo – US\$ milhões

Meses de 2022 e 2023

Balança Comercial Preliminar | Out/2023



Fonte: Secretaria de Comércio Exterior - SECEX/MDIC

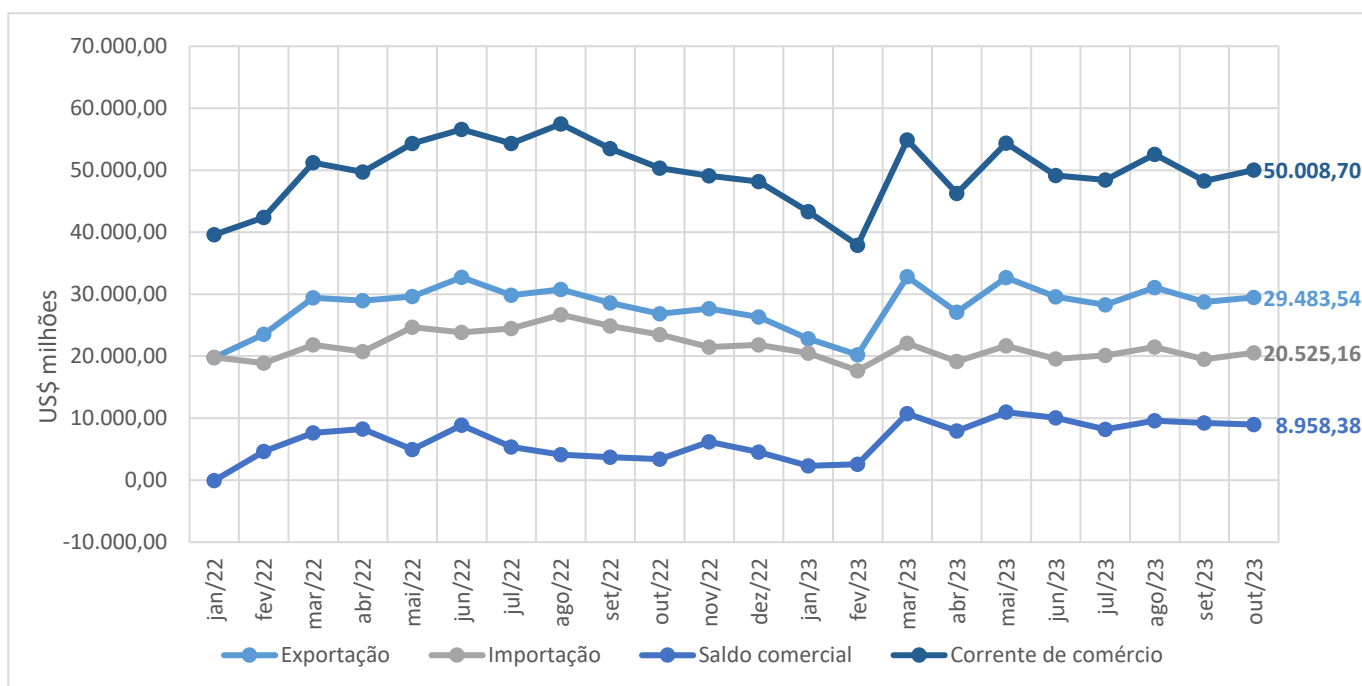
Elaboração: Coordenação de Estudos Econômicos - CEE/IJSN

Gráfico 2

Exportações, Importações, Saldo Comercial e Corrente de Comércio – Brasil – US\$ milhões

Meses de 2022 e 2023

Balança Comercial Preliminar | Out/2023



Fonte: Secretaria de Comércio Exterior - SECEX/MDIC

Elaboração: Coordenação de Estudos Econômicos - CEE/IJSN

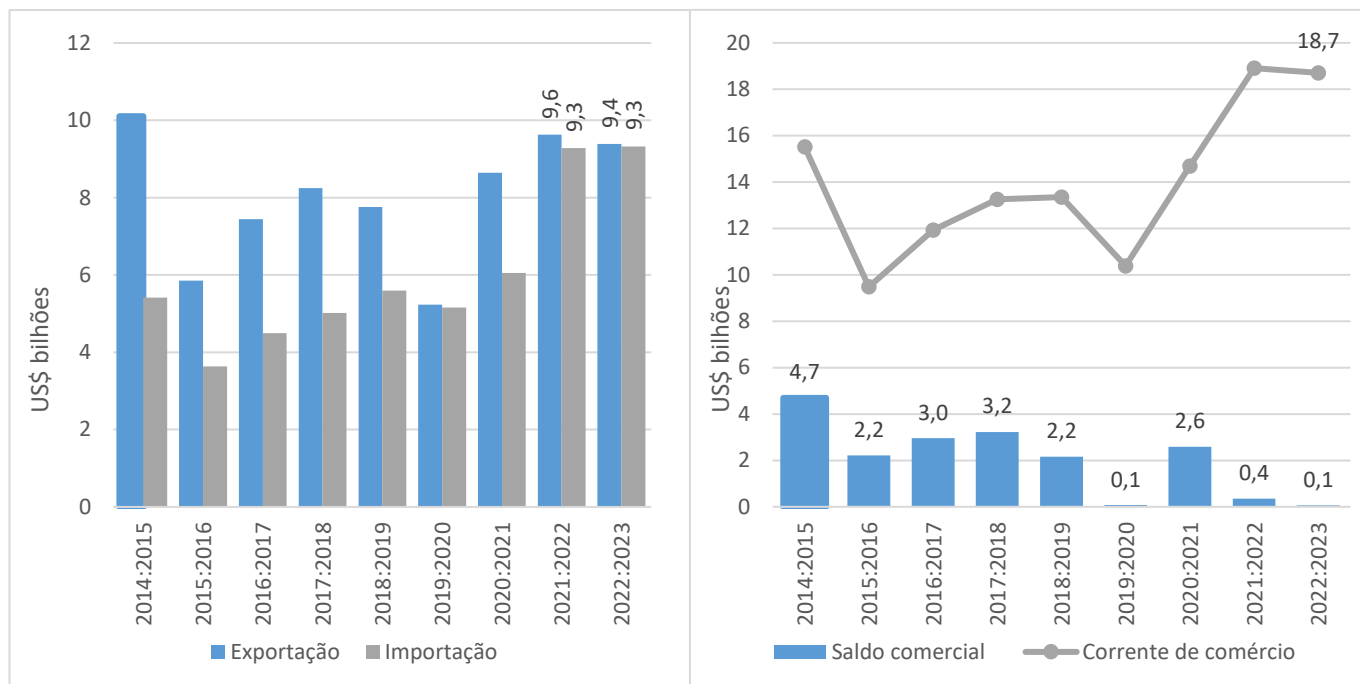


Gráfico 3

Balança Comercial Preliminar | Out/2023

Exportações, Importações, Saldo Comercial e Corrente de Comércio – Espírito Santo – US\$ bilhões

Acumulados em 12 meses



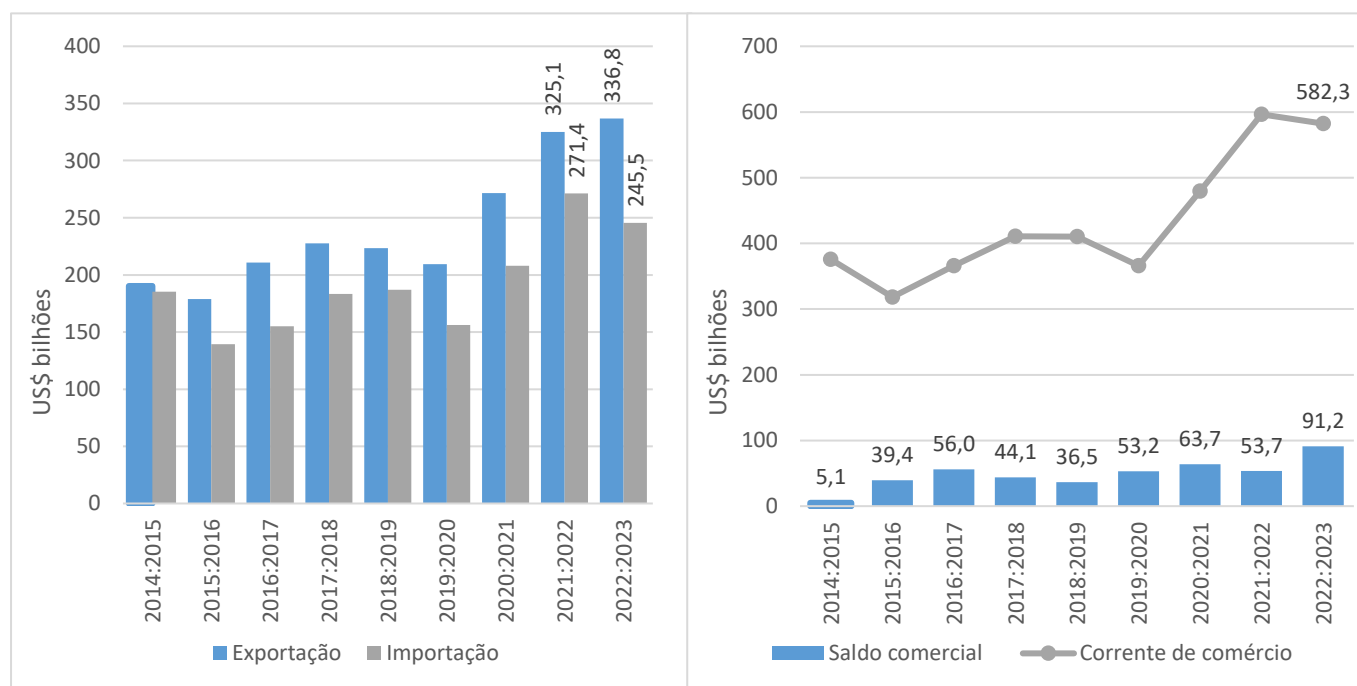
Fonte: Secretaria de Comércio Exterior - SECEX/MDIC
Elaboração: Coordenação de Estudos Econômicos – CEE/IJSN

Gráfico 4

Balança Comercial Preliminar | Out/2023

Exportações, Importações, Saldo Comercial e Corrente de Comércio – Brasil – US\$ bilhões

Acumulados em 12 meses



Fonte: Secretaria de Comércio Exterior - SECEX/MDIC
Elaboração: Coordenação de Estudos Econômicos – CEE/IJSN

