

EMPREGO FORMAL - Outubro/2018

Em outubro de 2018 foram criados +912¹ postos de trabalho com carteira assinada no Espírito Santo, representando saldo acumulado nos últimos 12 meses de +12.208 postos e saldo acumulado no ano de 17.837 postos de trabalho formal. O desempenho deste mês pode ser creditado, principalmente, aos resultados positivos dos setores de Comércio (+1.485), Serviços (+553) e Construção Civil (+204).

De acordo com os dados divulgados pelo Ministério do Trabalho (MT), por meio do Cadastro Geral de Empregados e Desempregados (CAGED), em outubro de 2018 foram criados +912¹ postos de trabalho celetistas no estado do Espírito Santo, o equivalente a um crescimento de 0,13% do estoque de empregos² com relação ao mês anterior. O setor que apresentou o melhor desempenho foi o de *Comércio* (+1.485) e aquele que obteve o pior desempenho foi o de *Indústria de Transformação* (-736) (Tabela 1 e Tabela 2). Ao observar a série histórica referente aos meses de outubro dos últimos 10 anos apresentados no Gráfico 1, o mês de outubro de 2018 (+912 vínculos) foi o sétimo melhor resultado da série.

Com relação às Unidades da Federação (UF's), vinte e três (23) delas apresentaram aumento no emprego formal. O melhor desempenho no saldo líquido de empregos, em outubro de 2018, foi registrado em Alagoas (+0,97%), ao contrário em Goiás (-0,29%) foi registrado o pior desempenho. O Espírito Santo (+0,13%) ficou na 17ª posição dentre os estados brasileiros, com variação pouco abaixo da média do Brasil (+0,15%) (Gráfico 2).

No setor de *Indústria de Transformação* (-736), os segmentos de maior destaque positivo foram os de *Metalúrgica* (+210) e de *Madeira e Mobiliário* (+68). Em contrapartida, os subsetores de *Mecânica* (-569) e de *Produtos Alimentícios e Bebidas* (-258) apresentaram os maiores resultados negativos (Tabela 2).

No setor de *Serviços* (+553), todos os setores apresentaram crescimento de vínculos, sendo que os subsetores que

obtiveram os melhores resultados foram os de *Alojamento e Alimentação* (+161) e de *Transporte e Comunicação* (+132), e aqueles que obtiveram os menores saldos de emprego foram os de *Instituições Financeiras* (+10) e de *Médicos e Odontológicos* (+43) (Tabela 2).

No setor de *Comércio* (+1.485), ambos subsetores também apresentaram crescimento de vínculos de trabalho formal, com o *Comércio Varejista* aumentando +1.305 empregos e o *Comércio Atacadista* com +180 vínculos (Tabela 2).

Com relação ao saldo acumulado nos últimos 12 meses, no Espírito Santo, foram gerados +12.208 postos e os setores que ficaram com os maiores saldos foram os de *Serviços* (+6.704) e de *Construção Civil* (+2.699). Neste contexto, os únicos resultados negativos foram os de *Extrativa Mineral* (-651) e de *Administração Pública* (-59) (Tabela 2).

Para o Espírito Santo o saldo acumulado no ano apresentou uma geração de +17.837 postos, sendo os setores que obtiveram maior crescimento de vínculos foram os de *Serviços* (+9.282) e de *Construção Civil* (+4.230) e os únicos setores que apresentaram queda de postos de trabalho foram os de *Comércio* (-368) e *Extrativa Mineral* (-54) (Tabela 1).

Dentre os municípios com mais de 30.000 mil habitantes, no mês de outubro, os maiores aumentos de vínculos foram registrados em Vila Velha (+724), Linhares (+278) e Vitória (+149). Por outro lado, as maiores quedas no quantitativo de postos de trabalho formal foram registradas nos municípios de Itapemirim (-516), São Mateus (-158) e Cachoeiro de Itapemirim (-107) (Gráfico 3).

¹ Resultado da subtração (saldo líquido) entre +25.720 admitidos e +24.808 demitidos no estado do Espírito Santo em outubro de 2018.

² O estoque de empregos com carteira assinada, no Espírito Santo, no final de outubro de 2018, atingiu o patamar de +717.954, enquanto o de setembro de 2018 ficou em +717.042 (dados sem o ajuste fora do prazo).

Tabela 1 – Evolução do Emprego por Setor de Atividade Econômica - Espírito Santo / outubro de 2018

Setores	Saldo líquido *				Estoque de Empregos	
	out/17	out/18	Acumulado no ano **	Acumulado 12 meses **	Estoque sem Ajuste	Estoque com Ajuste
Extrativa Mineral	-43	-61	-54	-651	10.744	10.718
Ind. Transformação	17	-736	3.582	1.668	114.846	115.054
Serv. Ind. Útil. Pub.	-61	110	67	223	8.024	8.052
Construção Civil	163	204	4.230	2.699	43.560	43.793
Comércio	962	1.485	-368	1.423	181.099	181.309
Serviços	641	553	9.282	6.704	320.974	322.075
Admin. Pública	27	-35	165	-59	6.757	6.809
Agropecuária	-151	-608	933	201	31.950	33.186
Total	1.555	912	17.837	12.208	717.954	720.996

Fonte: Cadastro Geral de Empregados e Desempregados - CAGED/ MTE

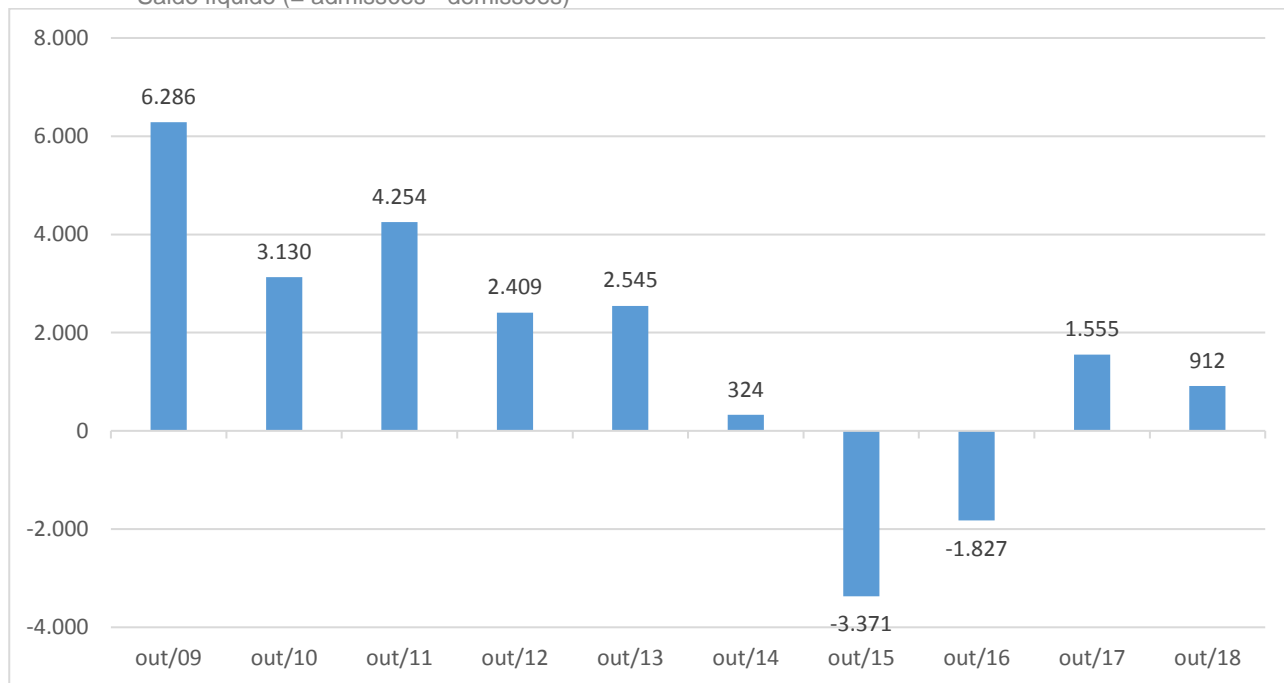
Elaboração: Coordenação de Estudos Econômicos - CEE/IJSN.

(1) Saldo líquido = admissões - demissões

(2) Resultados acrescidos de ajustes das declarações recebidas fora do prazo.

Gráfico 1 – Emprego Formal no Espírito Santo - 2009 a 2018 (1)

Saldo líquido (= admissões - demissões)



Fonte: Cadastro Geral de Empregados e Desempregados - CAGED/ MTE

Elaboração: Coordenação de Estudos Econômicos - CEE/IJSN.

(1) Resultados não acrescidos de ajustes das declarações recebidas fora do prazo.

Tabela 2 – Evolução do Emprego por Subsetor de Atividade Econômica - Espírito Santo / Outubro de 2018

Setores	Saldo líquido *				Estoque de Empregos	
	out/18	Variação mensal **	Acumulado no ano ***	Acumulado 12 meses ***	Estoque sem Ajuste	Estoque com Ajuste***
Extrativa Mineral	-61	-0,56	-54	-651	10.744	10.718
Indústria de Transformação	-736	-0,64	3.582	1.668	114.846	115.054
Produtos Minerais não metálicos	-2	-0,01	14	-504	22.129	22.044
Metalúrgica	210	1,48	820	930	14.390	14.272
Mecânica	-569	-7,08	580	62	7.467	7.660
Materiais Elétricos e Comunicação	-59	-1,68	124	211	3.448	3.449
Materiais de Transporte	-109	-3,41	260	291	3.090	3.093
Madeira e Mobiliário	68	0,89	206	141	7.711	7.718
Papel, papelão e editoração	-16	-0,38	4	-76	4.178	4.178
Borracha, fumo e couros	-10	-0,31	-26	-94	3.222	3.217
Química e produtos farmacêuticos	21	0,27	665	245	7.884	7.890
Têxtil, Vestuário	0	0,00	-166	-502	11.632	11.649
Calçados	-12	-0,92	50	6	1.295	1.302
Produtos Alimentícios e Bebidas	-258	-0,90	1.051	958	28.400	28.582
Serviços Ind. de Utilidade Pública	110	1,39	67	223	8.024	8.052
Construção Civil	204	0,47	4.230	2.699	43.560	43.793
Comércio	1.485	0,83	-368	1.423	181.099	181.309
Comércio Varejista	1.305	0,89	-944	680	148.048	148.292
Comércio Atacadista	180	0,55	576	743	33.051	33.017
Serviços	553	0,17	9.282	6.704	320.974	322.075
Instituições Financeiras	10	0,10	-35	-52	10.002	9.997
Comércio e Administração de Imóveis	84	0,11	2.332	1.632	74.784	74.811
Transporte e Comunicação	132	0,24	2.460	1.654	56.265	56.421
Alojamento e Alimentação	161	0,15	1.852	1.958	108.315	109.076
Médicos e Odontológicos	43	0,10	1.350	1.409	43.986	44.069
Ensino	123	0,45	1.323	103	27.622	27.701
Administração Pública	-35	-0,52	165	-59	6.757	6.809
Agropecuária	-608	-1,87	933	201	31.950	33.186
TOTAL	912	0,13	17.837	12.208	717.954	720.996

Fonte: Cadastro Geral de Empregados e Desempregados - CAGED/ MTE

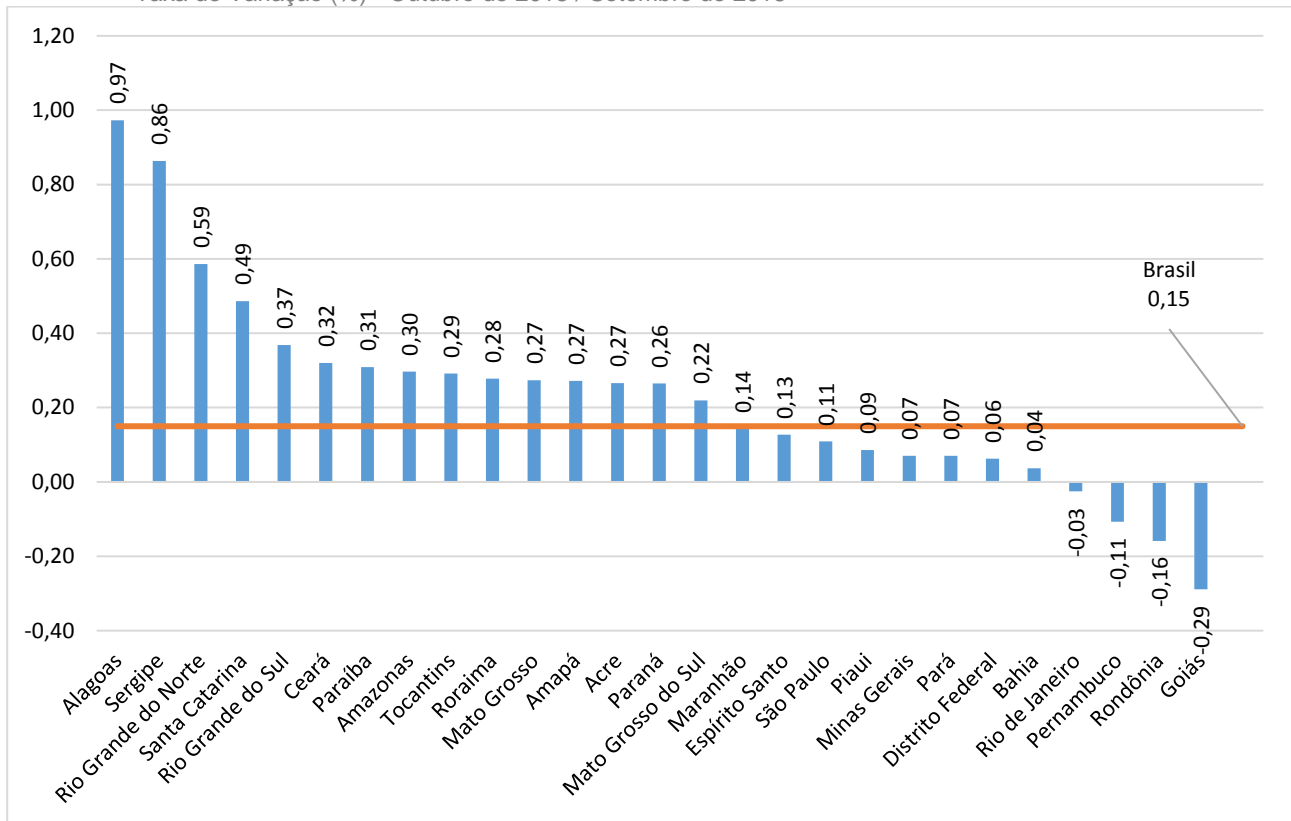
Elaboração: Coordenação de Estudos Econômicos - CEE/IJSN.

(1) Saldo líquido = admissões - demissões

(2) Variação mensal toma como base o estoque do mês anterior.

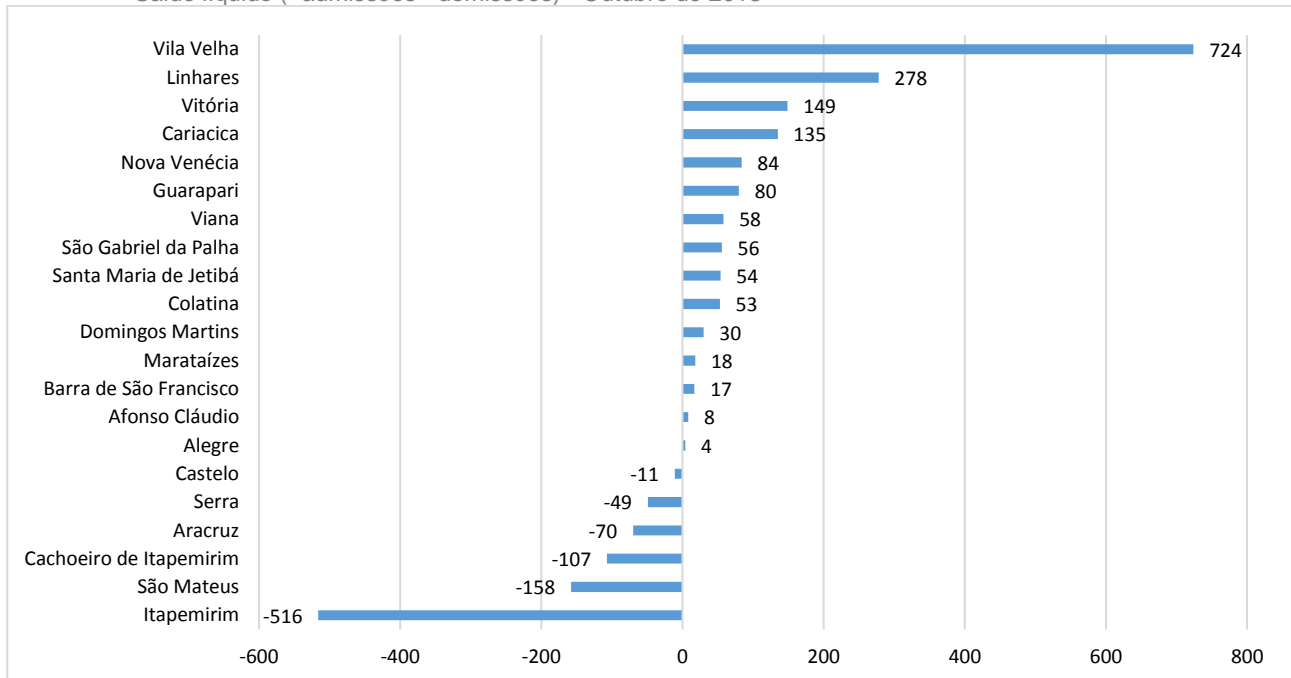
(3) Resultados acrescidos de ajustes das declarações recebidas fora do prazo.

Gráfico 2 – Estoque de Empregos Formais por Unidade da Federação - Brasil
Taxa de Variação (%) - Outubro de 2018 / Setembro de 2018



Fonte: Cadastro Geral de Empregados e Desempregados - CAGED/ MTE
Elaboração: Coordenação de Estudos Econômicos - CEE/IJSN.

Gráfico 3 – Emprego formal nos municípios com mais de 30.000 habitantes do Espírito Santo
Saldo líquido (=admissões - demissões) - Outubro de 2018



Fonte: Cadastro Geral de Empregados e Desempregados - CAGED/ MTE
Elaboração: Coordenação de Estudos Econômicos - CEE/IJSN.

Coordenação Geral

Gabriela Gomes de Macedo Lacerda
Diretora Presidente

Ana Carolina Giuberti

Diretora de Estudos e Pesquisas

Coordenação

Antonio Ricardo Freislebem da Rocha
Coordenação de Estudos Econômicos – CEE

Elaboração

Vicente de Paulo Costa Pereira
Coordenação de Estudos Econômicos - CEE

Revisão

Adriano do Carmo Santos
Coordenação de Estudos Econômicos - CEE

Automação*

Felipe Frechiani de Oliveira
Coordenação de Estatística – CEST

**Publicação compilada através do Gerador de Publicações (GEP)*

Av. Marechal Mascarenhas de Moraes, 2.524 - Jesus de Nazareth - Vitória - ES
CEP 29052-015 - Tel.: (27) 3636-8050