

## Balança comercial preliminar – Outubro/2018

*Após dois meses consecutivos de recuperação, a corrente de comércio capixaba apresentou queda de -3,90% em outubro de 2018, comparada ao mês anterior, impactada pela retração de -8,82% nas exportações do período.*

**E**m outubro de 2018, a corrente de comércio capixaba totalizou US\$ 1.293,33 milhões. O resultado foi -3,90% inferior ao do mês antecedente, e foi impulsionado pela retração de -8,82% nas exportações, uma vez que as importações cresceram +8,13%, nessa mesma base de comparação. Por sua vez, o resultado do comércio exterior brasileiro, nessa base de comparação, foi de crescimento de +14,06% na corrente de comércio, influenciado pelo crescimento de +14,03% nas exportações e +14,09% nas importações, do período (Gráfico 1, Gráfico 2, Tabela 1 e Tabela 2).

Na comparação interanual, houve crescimento no comércio exterior brasileiro e capixaba. Para o país, o crescimento foi de +17,09% na corrente de comércio, estimulado pelo aumento de +16,63% nas exportações e +17,73% nas importações. No caso do estado o crescimento foi de +15,00% na corrente de comércio, advindo da expansão de +22,69% nas exportações e +1,83% nas importações (Tabela 2).

O resultado acumulado de janeiro a outubro de 2018, ante ao mesmo período do ano anterior, foi de crescimento de +7,22% na corrente de comércio capixaba, sendo +4,89% nas exportações e +11,33% nas importações. No Brasil, a expansão da corrente de comércio foi de +13,63%, nessa mesma base de comparação, devido ao incremento de +8,51% nas exportações e +21,15% nas importações (Tabela 2).

No acumulado em 12 meses, a corrente de comércio capixaba apresentou crescimento de +7,86%, ante aos 12 meses anteriores, totalizando US\$ 13,4 bilhões, sendo US\$ 8,4 bilhões de exportações e US\$ 5,0 bilhões de importações. O resultado em 12 meses da corrente de comércio brasileira foi de crescimento de +12,90%, totalizando US\$ 410,5 bilhões, advindo de US\$ 233,4 bilhões exportados e US\$ 177,2 bilhões importados (Tabela 2, Gráfico 3 e Gráfico 4).

**Tabela 1 – Exportações, Importações, Saldo Comercial e Corrente de Comércio**  
Espírito Santo e Brasil – US\$ milhões - janeiro de 2017 a outubro de 2018

Mês	Espírito Santo				Brasil			
	Exportação	Importação	Saldo comercial	Corrente de comércio	Exportação	Importação	Saldo comercial	Corrente de comércio
jan/17	605,63	346,08	259,55	951,71	14.908,25	12.197,82	2.710,44	27.106,07
fev/17	593,32	304,66	288,66	897,98	15.468,69	10.913,27	4.555,42	26.381,96
mar/17	761,84	392,21	369,63	1.154,06	20.073,94	12.937,67	7.136,27	33.011,61
abr/17	600,87	325,72	275,15	926,60	17.679,83	10.716,66	6.963,17	28.396,48
mai/17	681,01	387,35	293,67	1.068,36	19.789,99	12.129,01	7.660,98	31.919,01
jun/17	676,26	305,60	370,66	981,87	19.779,12	12.595,23	7.183,89	32.374,35
jul/17	660,13	442,67	217,46	1.102,80	18.758,77	12.473,41	6.285,36	31.232,17
ago/17	676,62	413,45	263,17	1.090,06	19.470,95	13.879,23	5.591,72	33.350,18
set/17	657,44	425,80	231,65	1.083,24	18.659,34	13.488,33	5.171,01	32.147,66
out/17	710,02	414,62	295,40	1.124,64	18.871,95	13.678,84	5.193,10	32.550,79
nov/17	682,50	419,29	263,21	1.101,78	16.683,11	13.142,51	3.540,60	29.825,61
dez/17	730,95	428,44	302,51	1.159,40	17.595,29	12.597,52	4.997,77	30.192,80
jan/18	660,79	422,61	238,17	1.083,40	17.027,19	14.202,55	2.824,63	31.229,74
fev/18	464,11	301,26	162,85	765,37	17.409,85	14.408,11	3.001,73	31.817,96
mar/18	712,83	443,33	269,50	1.156,17	20.228,70	13.808,64	6.420,06	34.037,34
abr/18	666,47	497,39	169,08	1.163,86	19.713,91	13.791,99	5.921,92	33.505,90
mai/18	668,35	425,50	242,85	1.093,85	19.128,87	13.260,37	5.868,49	32.389,24
jun/18	643,69	414,00	229,68	1.057,69	20.126,40	14.322,75	5.803,65	34.449,14
jul/18	625,94	393,66	232,28	1.019,61	22.526,48	18.650,90	3.875,58	41.177,39
ago/18	678,15	473,44	204,72	1.151,59	21.605,48	18.777,86	2.827,62	40.383,34
set/18	955,40	390,46	564,93	1.345,86	19.301,87	14.115,72	5.186,15	33.417,59
out/18	871,11	422,23	448,88	1.293,33	22.010,61	16.104,61	5.906,00	38.115,22

Fonte: Secretaria de Comércio Exterior - SECEX/MDIC  
Elaboração: Coordenação de Estudos Econômicos - CEE/IJSN

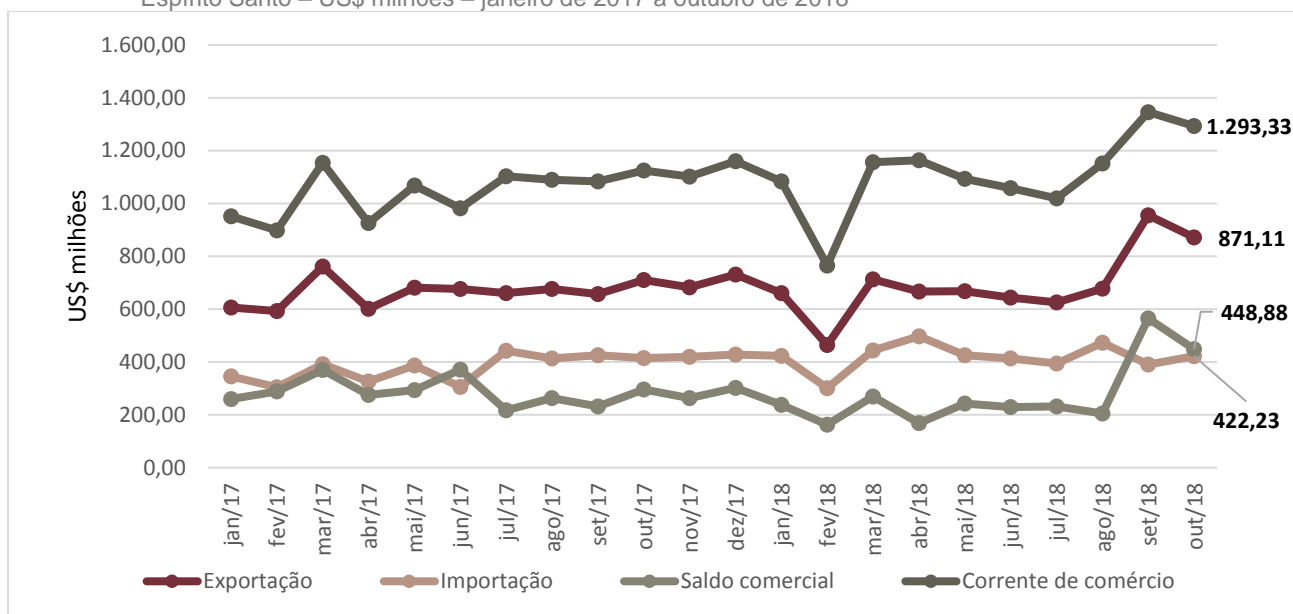
**Tabela 2 – Exportações, Importações, Saldo Comercial e Corrente de Comércio**  
Espírito Santo e Brasil – Variações %

	Exportação	Importação	Saldo comercial*	Corrente de comércio
Mensal				
Brasil	↑ 14,03	↑ 14,09	↑ 719,85	↑ 14,06
Espírito Santo	↓ -8,82	↑ 8,13	↓ -116,05	↓ -3,90
Interanual				
Brasil	↑ 16,63	↑ 17,73	↑ 712,89	↑ 17,09
Espírito Santo	↑ 22,69	↑ 1,83	↑ 153,48	↑ 15,00
Acumulado no ano - Acum2018/Acum2017				
Brasil	↑ 8,51	↑ 21,15	↓ -10.815,51	↑ 13,63
Espírito Santo	↑ 4,89	↑ 11,33	↓ -102,04	↑ 7,22
Acumulado em 12 meses - variação 2018/2017				
Brasil	↑ 8,23	↑ 19,71	↓ -11.437,20	↑ 12,90
Espírito Santo	↑ 5,59	↑ 11,86	↓ -91,23	↑ 7,86

Fonte: Secretaria de Comércio Exterior - SECEX/MDIC  
Elaboração: Coordenação de Estudos Econômicos - CEE/IJSN

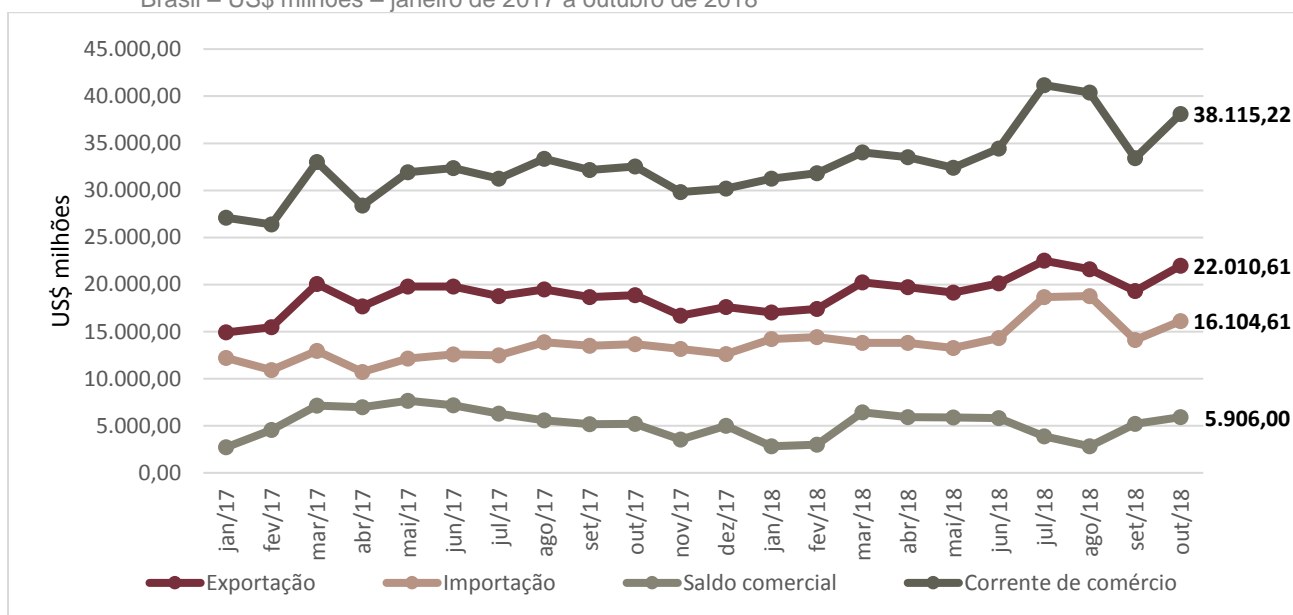
\* Saldo comercial: variação absoluta em US\$ milhões

**Gráfico 1 – Exportações, Importações, Saldo Comercial e Corrente de Comércio**  
Espírito Santo – US\$ milhões – janeiro de 2017 a outubro de 2018



Fonte: Secretaria de Comércio Exterior - SECEX/MDIC  
Elaboração: Coordenação de Estudos Econômicos - CEE/IJSN

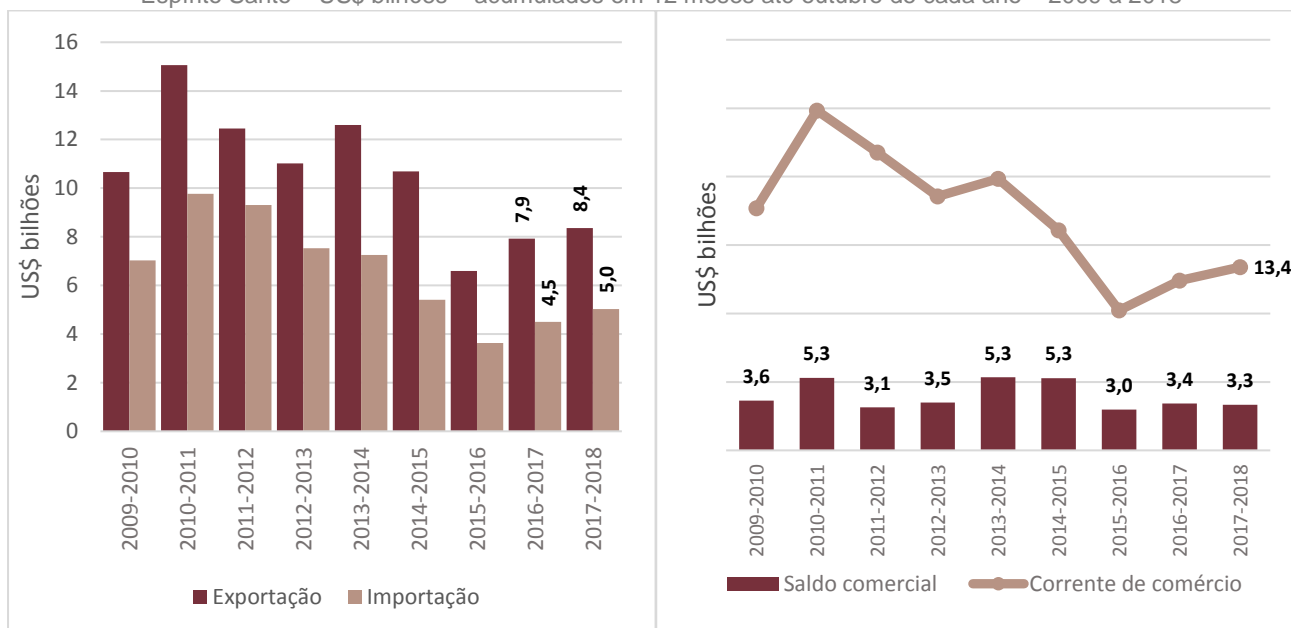
**Gráfico 2 – Exportações, Importações, Saldo Comercial e Corrente de Comércio**  
Brasil – US\$ milhões – janeiro de 2017 a outubro de 2018



Fonte: Secretaria de Comércio Exterior - SECEX/MDIC  
Elaboração: Coordenação de Estudos Econômicos - CEE/IJSN

**Gráfico 3 – Exportações, Importações, Saldo Comercial e Corrente de Comércio**

Espírito Santo – US\$ bilhões – acumulados em 12 meses até outubro de cada ano – 2009 a 2018

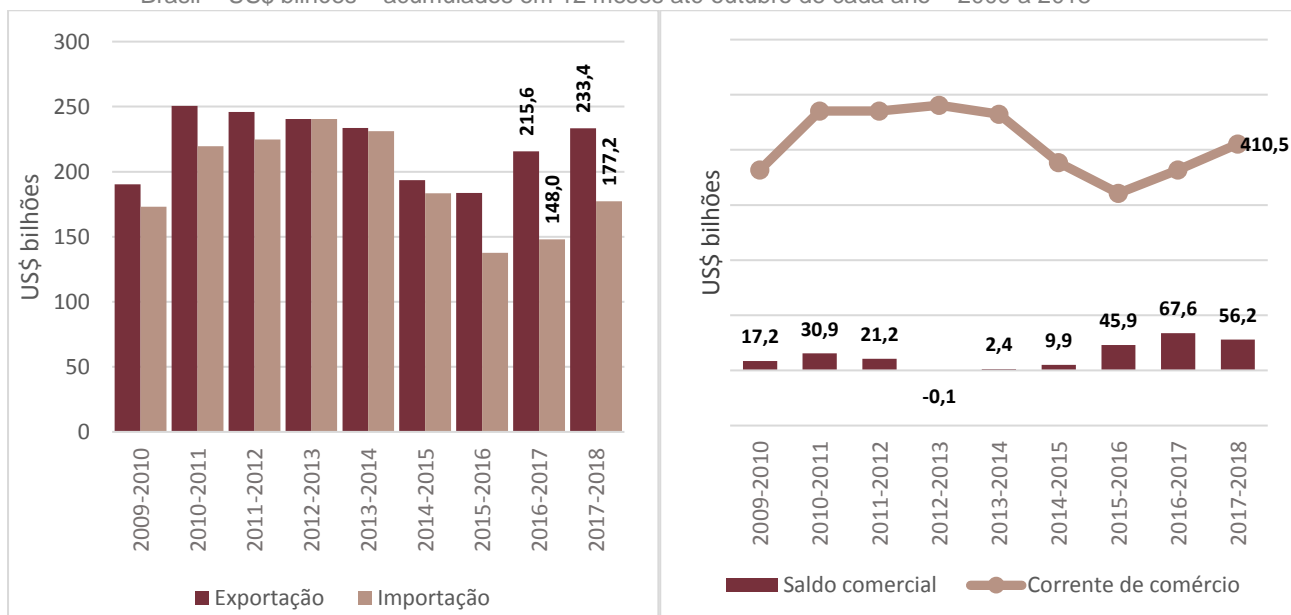


Fonte: Secretaria de Comércio Exterior - SECEX/MDIC

Elaboração: Coordenação de Estudos Econômicos - CEE/IJSN

**Gráfico 4 – Exportações, Importações, Saldo Comercial e Corrente de Comércio**

Brasil – US\$ bilhões – acumulados em 12 meses até outubro de cada ano – 2009 a 2018



Fonte: Secretaria de Comércio Exterior - SECEX/MDIC

Elaboração: Coordenação de Estudos Econômicos - CEE/IJSN

**Coordenação Geral**

Gabriela Gomes de Macêdo Lacerda  
Diretora Presidente

Ana Carolina Giuberti  
Diretora de Estudos e Pesquisas

**Coordenação**

Antônio Ricardo Freislebem da Rocha  
Coordenação de Estudos Econômicos - CEE

**Elaboração**

Paula Rubia Simões Beiral  
Coordenação de Estudos Econômicos - CEE

**Revisão**

Claudimar Pancieri Marçal  
Coordenação de Estudos Econômicos - CEE