

## SERVIÇOS – Outubro/2017

*Em outubro de 2017, o volume do setor de serviços no Espírito Santo registrou retração de -2,1% na comparação interanual, e a receita nominal cresceu +3,9% nesta mesma base de comparação.*

De acordo com a Pesquisa Mensal de Serviços divulgada pelo Instituto Brasileiro de Geografia e Estatística (PMS-IBGE), em outubro de 2017, o volume do setor de serviços no Espírito Santo encolheu -2,1% no confronto com igual mês do ano anterior. O segmento *Serviços prestados às famílias* (-6,1%) foi o que mais caiu, seguido de *Informação, e comunicação* (-3,7%) e *Profissionais, administrativos e complementares* (-3,0%). Nos demais segmentos houve expansão do volume de serviços, com destaque para *Outros Serviços*<sup>1</sup> (+23,5%). No Brasil, o resultado foi de estabilidade do volume do setor de serviços (-0,3%), na comparação interanual. O segmento *Profissionais, administrativos e complementares* (-6,4%) foi o que apresentou o maior recuo. Nos segmentos *Outros Serviços* (-5,0%) e *Informação e comunicação* (-2,1%) também houve queda do volume do setor. Já no segmento *Transportes, serviços auxiliares aos transportes e correio* (+8,4%) o volume de serviços cresceu e no segmento *Famílias* variou +0,5% no período em análise. (Tabela 1 e Gráfico 1).

Na variação acumulada no ano, o volume do setor de serviços no Espírito Santo encolheu -1,6%. Este desempenho correspondeu ao 5º lugar entre as Unidades da Federação (UFs) em outubro de 2017, posição que vem ocupando no ranking desde junho deste ano. Em nível nacional, o desempenho do volume do setor foi menos favorável, com recuo de -3,4%, nesta base de comparação (Tabela 1 e Gráfico 3).

No Espírito Santo, em outubro de 2017, a receita nominal de serviços cresceu +3,9% na comparação interanual. O segmento *Outros serviços* registrou o maior crescimento (+30,2%), seguido de *Transportes, serviços auxiliares aos transportes e correio* (+7,0%) e *Profissionais, administrativos e complementares* (+3,7%). Os demais segmentos de *Informação e comunicação* (-3,8%) e *Famílias* (-2,6%) apresentaram recuo da receita nominal no período em análise. No Brasil, a receita nominal de serviços registrou alta de +5,0%. Os segmentos que mais influenciaram este resultado foram o de *Transportes, serviços auxiliares aos transportes e correio* (+15,0%), *Famílias* (+4,2%) e *Outros serviços* (+1,2%). Nos demais segmentos a receita nominal de serviços registrou queda (Tabela 2 e Gráfico 2).

Na variação acumulada no ano, a receita nominal de serviços no Espírito Santo registrou expansão (+4,5%), ficando acima da média nacional (+2,1%) nesta base de comparação. Este resultado correspondeu ao 6º lugar entre as Unidades da Federação (UFs) (Tabela 2 e Gráfico 4).

Na variação acumulada em 12 meses, o desempenho do setor de serviços no Espírito Santo foi de incremento (+2,9%) da receita nominal e recuo (-2,6%) no volume do setor. No Brasil, a receita nominal de serviços também registrou alta (+1,6%) e queda no volume do setor de -3,7% em outubro de 2017 (Tabela 1, Tabela 2 e Gráfico 5).

<sup>1</sup> Este segmento é composto por diversas atividades como Intermediação na compra, venda e aluguel de imóveis; Manutenção e reparação de veículos automotores, de eletroeletrônicos, entre outros. A listagem completa se encontra em: <http://migre.me/s9nXB>

**Tabela 1 – Volume de serviços – Brasil e Espírito Santo**

Variação (%) - Outubro de 2017

Variáveis	Interanual*	Acumulada no ano*	Acumulada em 12 meses**
<b>Brasil</b>			
Total	↓ -0,3	↓ -3,4	↓ -3,7
Famílias	↑ 0,5	↓ -1,0	↓ -1,5
Informação e comunicação	↓ -2,1	↓ -2,5	↓ -3,0
Profissionais, administrativos e complementares	↓ -6,4	↓ -7,8	↓ -7,2
Transportes, serviços auxiliares aos transportes e correio	↑ 8,4	↑ 1,6	→ 0,0
Outros	↓ -5,0	↓ -9,2	↓ -7,5
<b>Espírito Santo</b>			
Total	↓ -2,1	↓ -1,6	↓ -2,6
Famílias	↓ -6,1	↓ -10,8	↓ -10,6
Informação e comunicação	↓ -3,7	↑ 4,2	↑ 4,2
Profissionais, administrativos e complementares	↓ -3,0	↓ -6,6	↓ -11,7
Transportes, serviços auxiliares aos transportes e correio	↑ 3,9	↑ 3,5	↑ 1,8
Outros	↑ 23,5	↑ 16,2	↑ 9,9

Fonte: Pesquisa Mensal de Serviços - PMS/IBGE

Elaboração: Coordenação de Estudos Econômicos - CEE/IJSN

\*Base igual período do ano anterior

\*\*Base igual período anterior

**Tabela 2 – Receita nominal de serviços – Brasil e Espírito Santo**

Variação (%) – Outubro de 2017

Variáveis	Interanual*	Acumulada no ano*	Acumulada em 12 meses**
<b>Brasil</b>			
Total	↑ 5,0	↑ 2,1	↑ 1,6
Famílias	↑ 4,2	↑ 2,4	↑ 1,8
Informação e comunicação	↓ -0,5	↓ -0,6	↓ -1,0
Profissionais, administrativos e complementares	↓ -0,4	↓ -1,5	↓ -1,0
Transportes, serviços auxiliares aos transportes e correio	↑ 15,0	↑ 8,0	↑ 6,4
Outros	↑ 1,2	↓ -2,6	↓ -1,1
<b>Espírito Santo</b>			
Total	↑ 3,9	↑ 4,5	↑ 2,9
Famílias	↓ -2,6	↓ -7,8	↓ -7,9
Informação e comunicação	↓ -3,8	↑ 3,7	↑ 3,4
Profissionais, administrativos e complementares	↑ 3,7	↑ 0,3	↓ -5,2
Transportes, serviços auxiliares aos transportes e correio	↑ 7,0	↑ 7,8	↑ 6,7
Outros	↑ 30,2	↑ 23,0	↑ 16,6

Fonte: Pesquisa Mensal de Serviços - PMS/IBGE

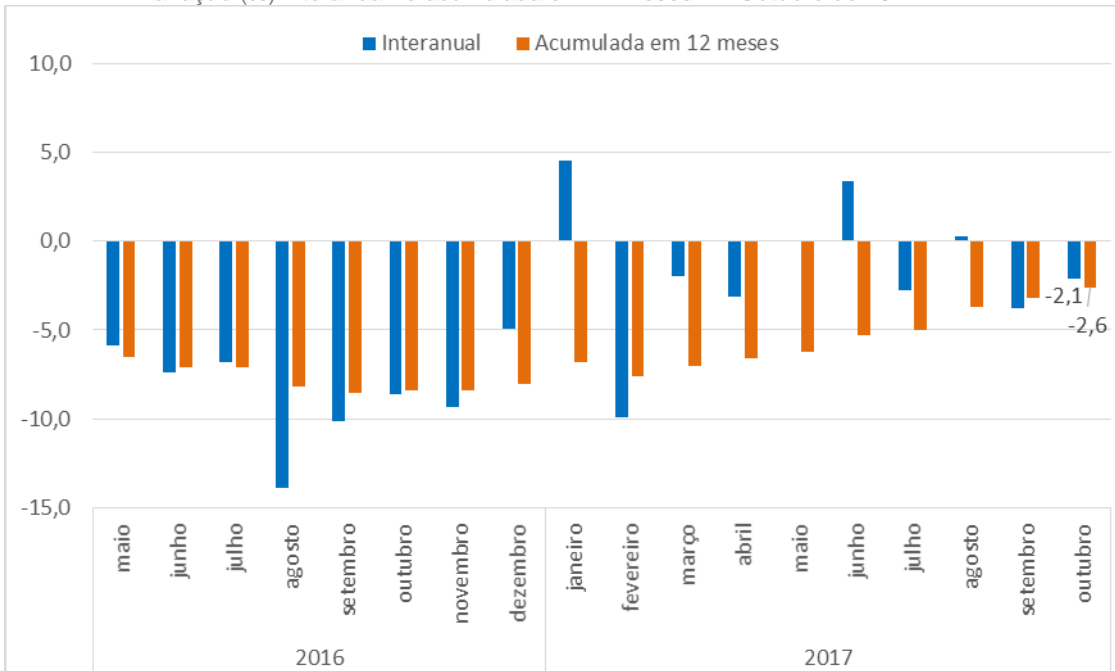
Elaboração: Coordenação de Estudos Econômicos - CEE/IJSN

\*Base igual período do ano anterior

\*\*Base igual período anterior

### Gráfico 1 – Volume de Serviços - Espírito Santo

Varição (%) interanual\* e acumulada em 12 meses\*\* – Outubro de 2017



Fonte: Pesquisa Mensal de Serviços - PMS/IBGE

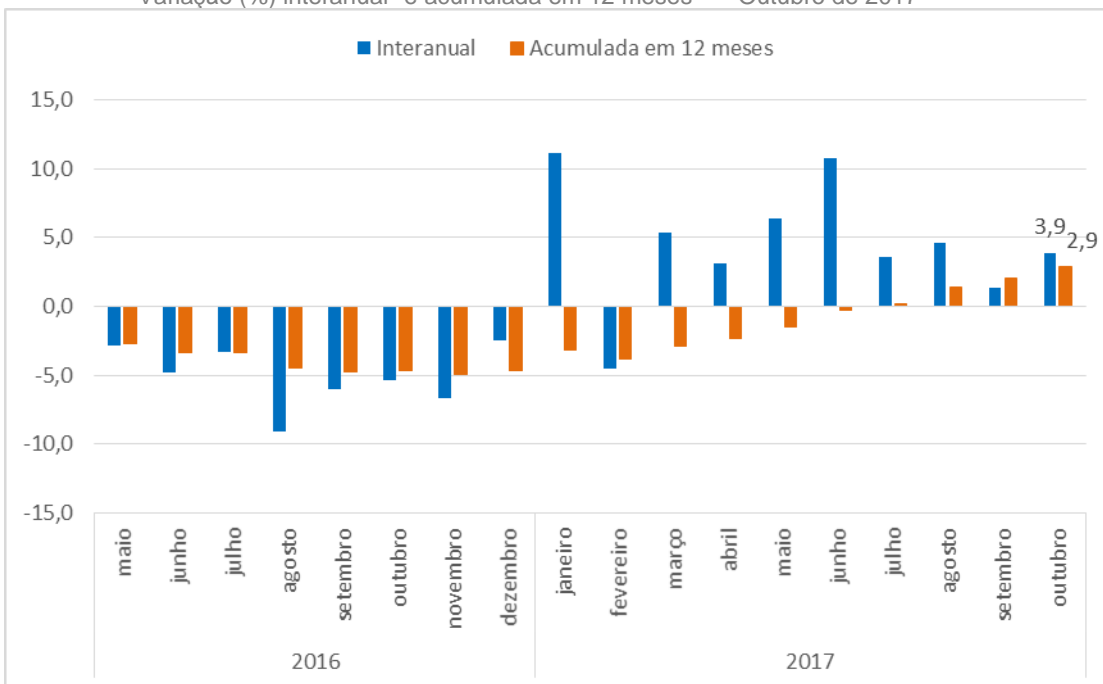
Elaboração: Coordenação de Estudos Econômicos - CEE/IJSN

\*Base igual período do ano anterior

\*\*Base igual período anterior

### Gráfico 2 – Receita Nominal de Serviços - Espírito Santo

Varição (%) interanual\* e acumulada em 12 meses\*\* – Outubro de 2017



Fonte: Pesquisa Mensal de Serviços - PMS/IBGE

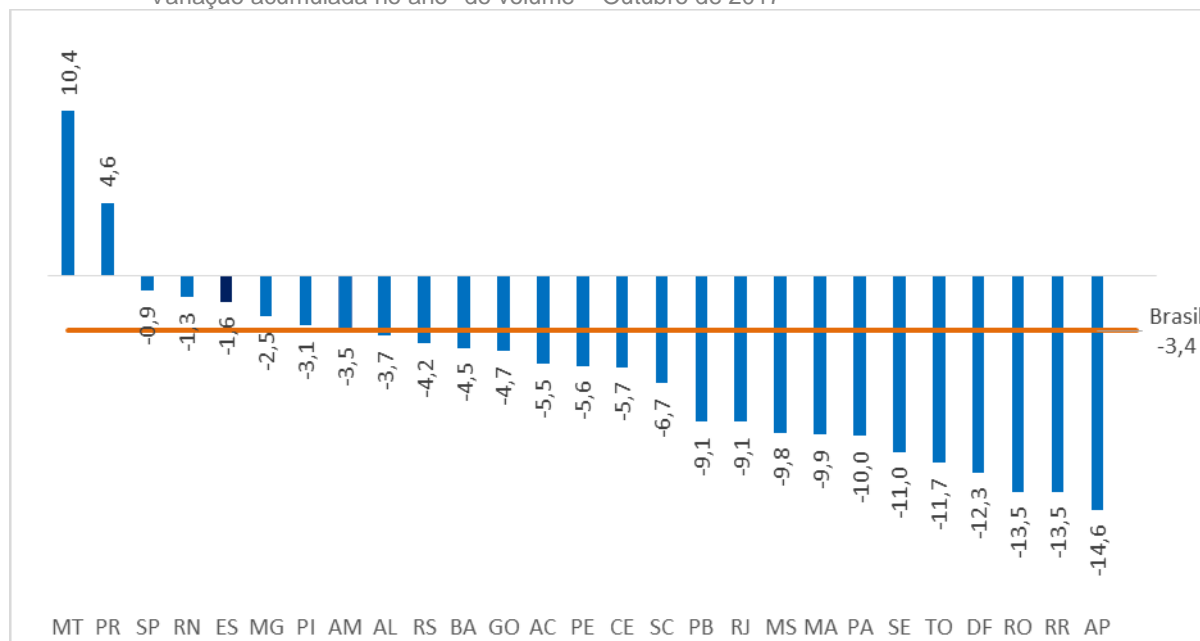
Elaboração: Coordenação de Estudos Econômicos - CEE/IJSN

\*Base igual período do ano anterior

\*\*Base igual período anterior

**Gráfico 3 – Ranking do desempenho do setor de serviços – Volume de serviços**

Varição acumulada no ano\* do volume – Outubro de 2017



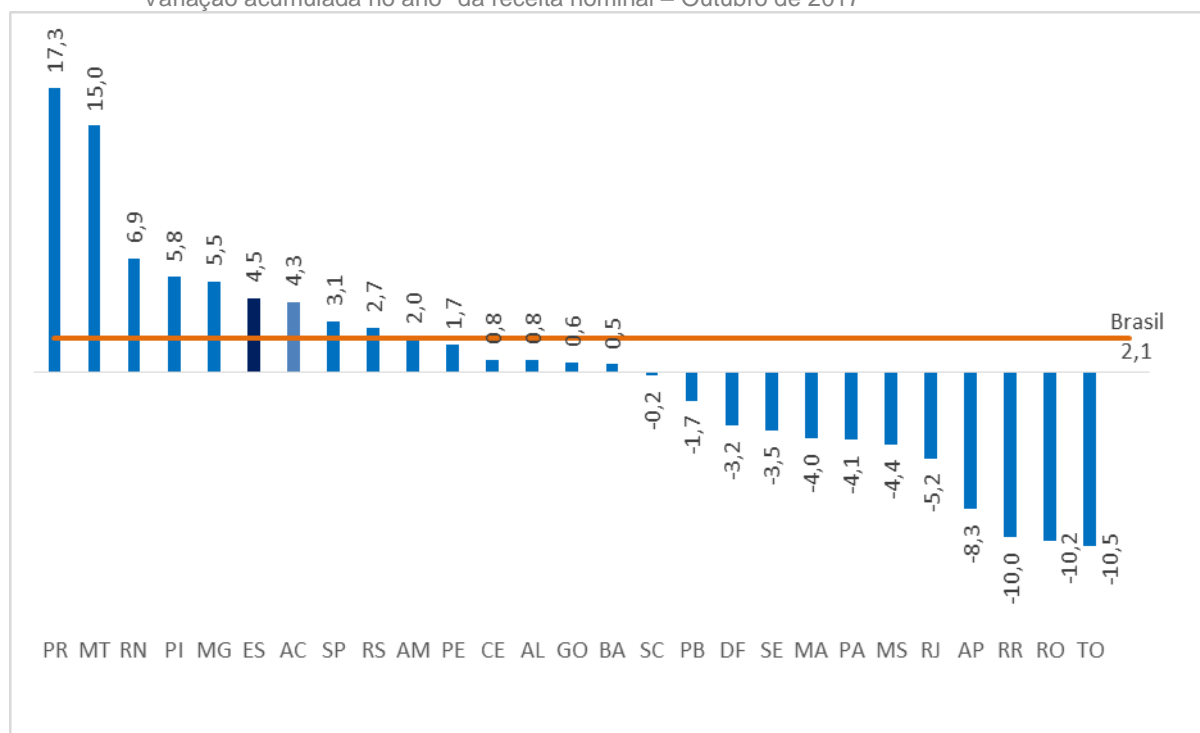
Fonte: Pesquisa Mensal de Serviços - PMS/IBGE

Elaboração: Coordenação de Estudos Econômicos - CEE/IJSN

\*Base igual período do ano anterior

**Gráfico 4 – Ranking do desempenho do setor de serviços – Receita nominal**

Varição acumulada no ano\* da receita nominal – Outubro de 2017

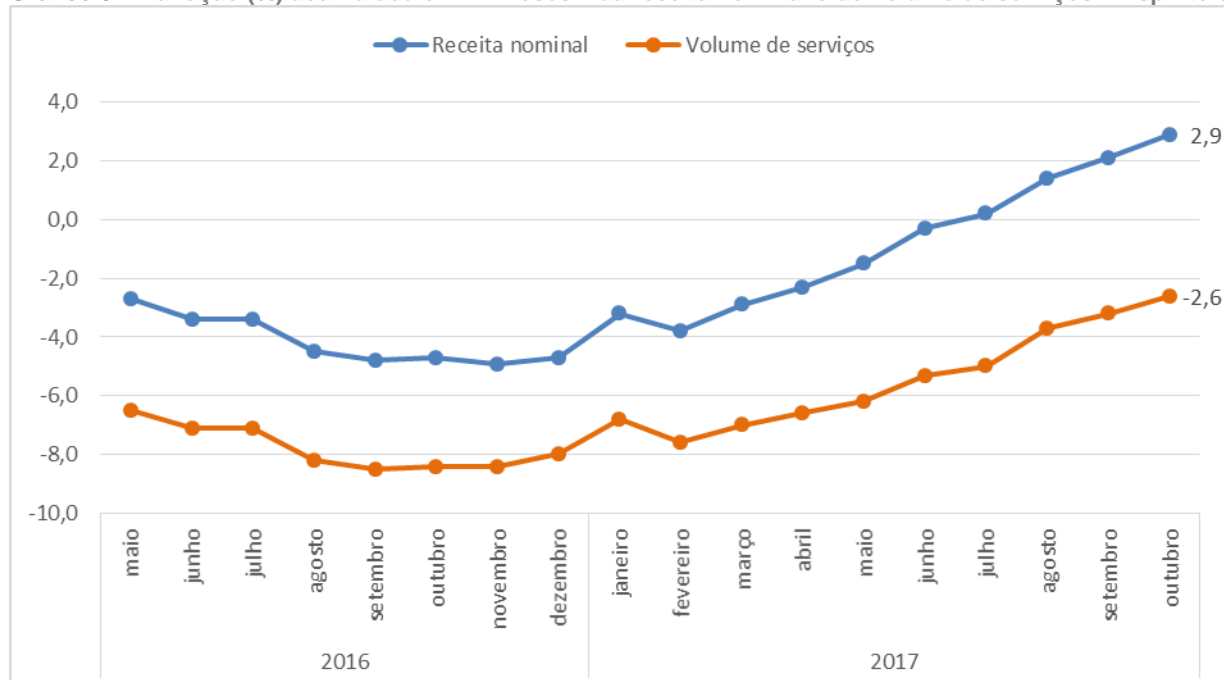


Fonte: Pesquisa Mensal de Serviços - PMS/IBGE

Elaboração: Coordenação de Estudos Econômicos - CEE/IJSN

\* Base: igual período do ano anterior

**Gráfico 5 – Variação (%) acumulada em 12 meses\*\* da receita nominal e do volume de serviços – Espírito Santo**



Fonte: Pesquisa Mensal de Serviços - PMS/IBGE

Elaboração: Coordenação de Estudos Econômicos - CEE/IJSN

\*\*Base igual período anterior

**Coordenação Geral**

Gabriela Gomes de Macedo Lacerda  
Diretora Presidente

Ana Carolina Giuberti  
Diretora de Estudos e Pesquisas

**Coordenação**

Antonio Ricardo Freislebem da Rocha  
Coordenação de Estudos Econômicos - CEE

**Elaboração**

Ana Maria Alvarenga Taveira  
Coordenação de Estudos Econômicos - CEE

**Revisão**

Maria Amélia Santiago Ataíde  
Coordenação de Estudos Econômicos - CEE