



O volume de vendas do comércio varejista restrito no Espírito Santo recuou -0,6% em setembro de 2021 frente ao mês imediatamente anterior, na série com ajuste sazonal. Na comparação contra igual mês de 2020, o setor registrou alta de +4,4%.

De acordo com dados da Pesquisa Mensal do Comércio (PMC), elaborada pelo Instituto Brasileiro de Geografia e Estatística (IBGE), o volume de vendas do comércio varejista restrito do Espírito Santo recuou -0,6% em setembro de 2021 na comparação com o mês imediatamente anterior, na série com ajuste sazonal, juntamente com Rio de Janeiro e Amazonas e acima da média do Brasil (-1,3%). Neste mês apenas dois estados apresentaram variações positivas, nessa base de comparação, a saber, Acre (+0,4%) e Mato Grosso (+0,2%) (Gráfico 1).

No confronto interanual o Espírito Santo foi o único estado com crescimento no volume de vendas do varejo restrito (+4,4%), resultado superior ao visto nacionalmente (-5,5%). Esse desempenho positivo foi acompanhado por seis das oito atividades pesquisadas, com destaque para *Equipamentos e materiais para escritório* que expandiu +83,3%. Na sequência, aparecem *Outros artigos de uso pessoal e doméstico* (+23,5%); *Tecidos, vestuário e calçados* (+18,7%); *Artigos farmacêuticos, médicos, ortopédicos, de perfumaria e cosméticos* (+14,6%); *Combustíveis e lubrificantes* (+1,7%); *Hipermercados, supermercados, produtos alimentícios, bebidas e fumo* (+0,3%). Em sentido inverso, *Móveis e eletrodomésticos* (-11,3%) e *Livros, jornais, revistas e papelaria* (-9,2%) tiveram recuo, no período (Tabela 1).

O volume de vendas do varejo ampliado¹, no Espírito Santo, exibiu alta de -0,6%, na comparação interanual, com queda tanto em *Veículos, motocicletas, partes e peças* (-4,0%) quanto em *Material de construção* (-10,3%) (Tabela 1 e Gráfico 4).

No acumulado no ano, o volume de vendas do varejo restrito capixaba acumulou alta de +9,1%, obtendo a décima melhor performance entre os estados e acima do visto no Brasil (+3,8%), ao passo que o varejo ampliado avançou +17,6%. Já no acumulado em 12 meses, o varejo restrito expandiu +9,4% enquanto o ampliado cresceu +15,3% (Tabela 1 e Gráfico 5).

A receita nominal registrou crescimento em todas as bases de comparação, no Espírito Santo. Na comparação interanual, o varejo restrito teve incremento de +17,6% enquanto o varejo ampliado auferiu expansão de +13,6%. No acumulado no ano, o acréscimo na receita nominal foi de +20,7% no varejo restrito e +30,9% no varejo ampliado. No acumulado em 12 meses, o varejo restrito avançou +19,6% e o varejo ampliado +27,1% (Tabela 2).

¹ Além das atividades do varejo restrito inclui *Veículos, motocicletas, partes e peças* e *Material de construção*.

Tabela 1

Variação (%) no Volume de Vendas do Comércio Varejista Restrito e Ampliado – Brasil e Espírito Santo

Setembro/2021

Comércio Varejista Set/2021

Atividades	Interanual*	Acumulado no ano*	Acumulado 12 meses**
Varejo - Brasil	-5,5	3,8	3,9
Varejo - Espírito Santo	4,4	9,1	9,4
Combustíveis e lubrificantes	1,7	21,1	16,9
Hipermercados, supermercados, produtos alimentícios, bebidas e fumo	0,3	0,4	2,4
Hipermercados e supermercados	0,1	1,0	3,3
Tecidos, vestuário e calçados	18,7	39,0	33,2
Móveis e eletrodomésticos	-11,3	-2,5	0,9
Móveis	-21,5	-15,6	-15,3
Eletrodomésticos	-2,3	0,9	4,4
Artigos farmacêuticos, médicos, ortopédicos, de perfumaria e cosméticos	14,6	18,4	15,7
Livros, jornais, revistas e papelaria	-9,2	-8,9	-6,0
Equipamentos e materiais para escritório, informática e comunicação	83,8	54,5	48,4
Outros artigos de uso pessoal e doméstico	23,5	38,3	28,1
Varejo Ampliado - Brasil	-4,2	8,0	7,0
Varejo Ampliado - Espírito Santo	-0,6	17,6	15,3
Veículos, motocicletas, partes e peças	-4,0	31,3	21,9
Material de construção	-10,3	9,3	22,6

Fonte: IBGE – Pesquisa Mensal de Comércio

Elaboração: Coordenação de Estudos Econômicos – CEE/IJSN

*Base igual período do ano anterior

**Base igual período anterior

Tabela 2

Variação (%) da Receita Nominal de Vendas do Comércio Varejista Restrito e Ampliado – Brasil e Espírito Santo

Setembro/2021

Comércio Varejista Set/2021

Atividades	Interanual*	Acumulado no ano*	Acumulado 12 meses**
Varejo - Brasil	8,3	16,3	15,1
Varejo - Espírito Santo	17,6	20,7	19,6
Combustíveis e lubrificantes	37,8	50,4	37,6
Hipermercados, supermercados, produtos alimentícios, bebidas e fumo	13,1	13,1	15,2
Hipermercados e supermercados	12,7	13,5	15,9
Tecidos, vestuário e calçados	26,8	42,2	34,1
Móveis e eletrodomésticos	0,3	8,3	9,2
Móveis	-11,4	-8,3	-11,4
Eletrodomésticos	8,3	16,1	18,6
Artigos farmacêuticos, médicos, ortopédicos, de perfumaria e cosméticos	15,4	18,0	14,5
Livros, jornais, revistas e papelaria	-6,1	-6,7	-3,7
Equipamentos e materiais para escritório, informática e comunicação	84,1	69,4	64,1
Outros artigos de uso pessoal e doméstico	40,4	47,6	35,3
Varejo Ampliado - Brasil	10,6	21,6	19,0
Varejo Ampliado - Espírito Santo	13,6	30,9	27,1
Veículos, motocicletas, partes e peças	7,2	45,0	33,6
Material de construção	18,3	40,6	51,7

Fonte: IBGE – Pesquisa Mensal de Comércio

Elaboração: Coordenação de Estudos Econômicos – CEE/IJSN

*Base igual período do ano anterior

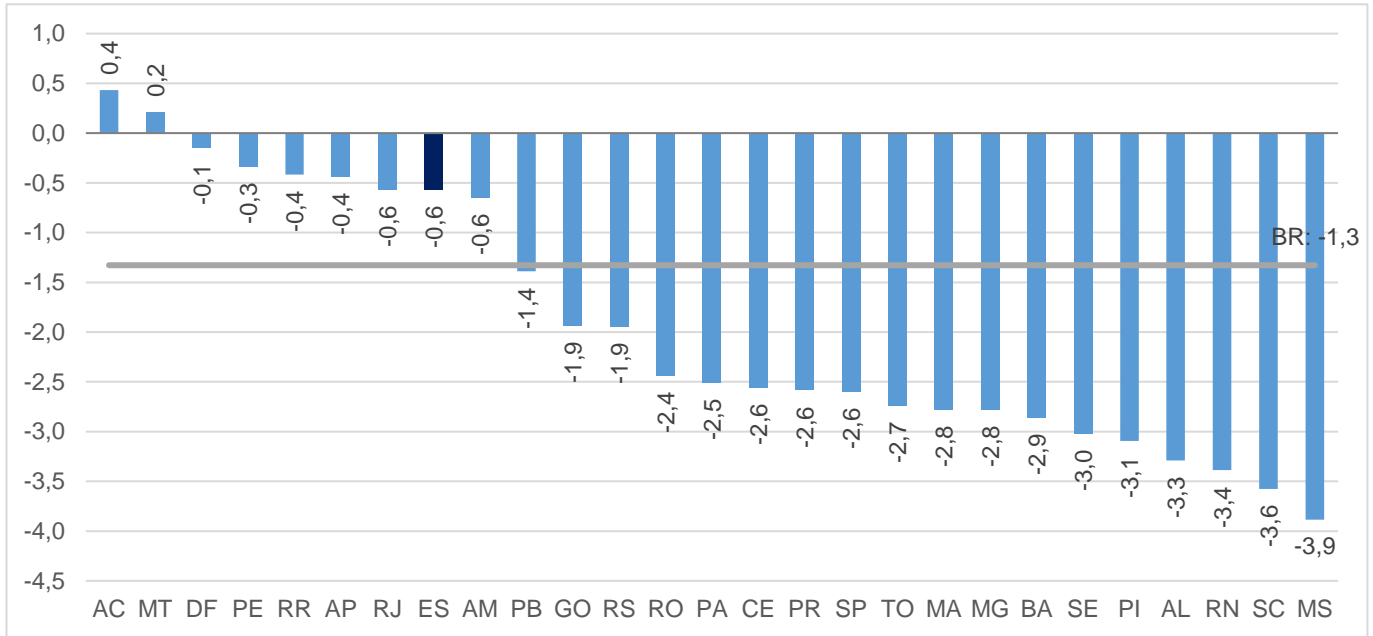
**Base igual período anterior



Gráfico 1

Comércio Varejista Set/2021

Volume de Vendas do Comércio Varejista Brasil e Unidades da Federação Variação (%) Setembro 21/Agosto 21 – com ajuste sazonal



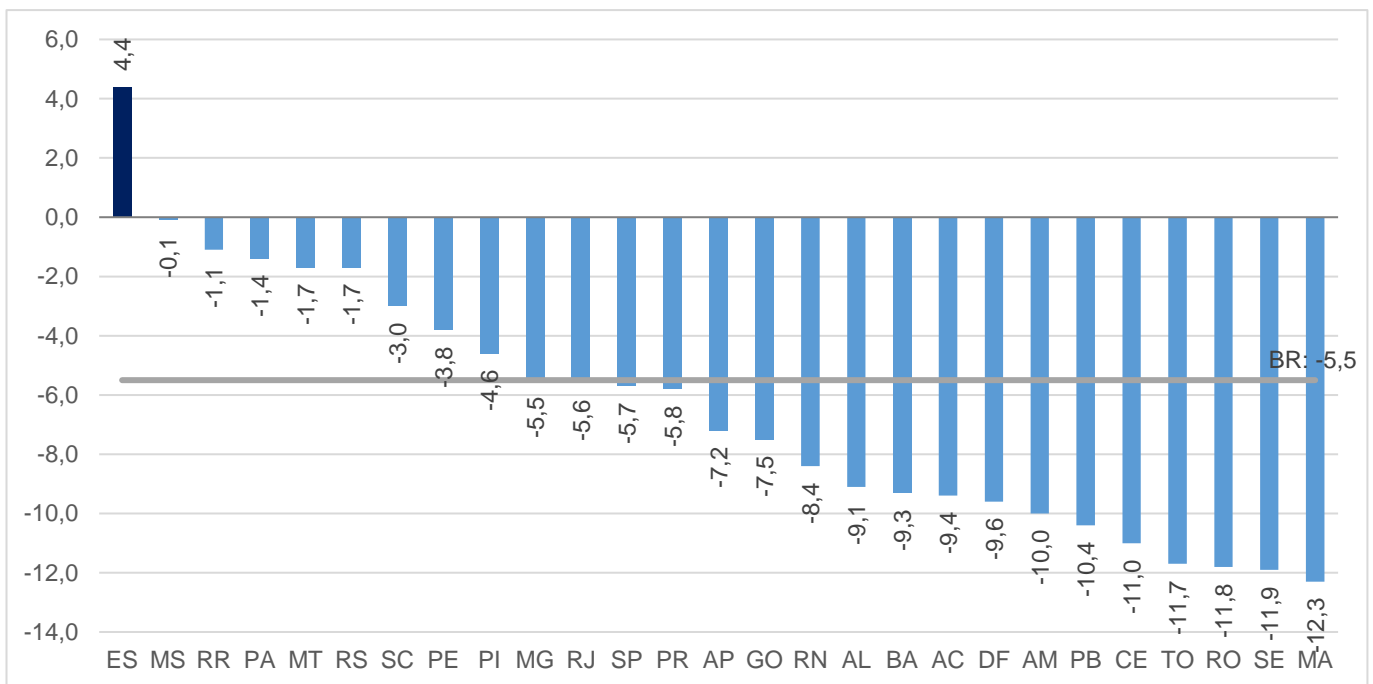
Fonte: IBGE – Pesquisa Mensal de Comércio

Elaboração: Coordenação de Estudos Econômicos – CEE/IJSN

Gráfico 2

Comércio Varejista Set/2021

Volume de Vendas do Comércio Varejista Brasil e Unidades da Federação Variação (%) Setembro 21/Setembro 20



Fonte: IBGE – Pesquisa Mensal de Comércio

Elaboração: Coordenação de Estudos Econômicos – CEE/IJSN



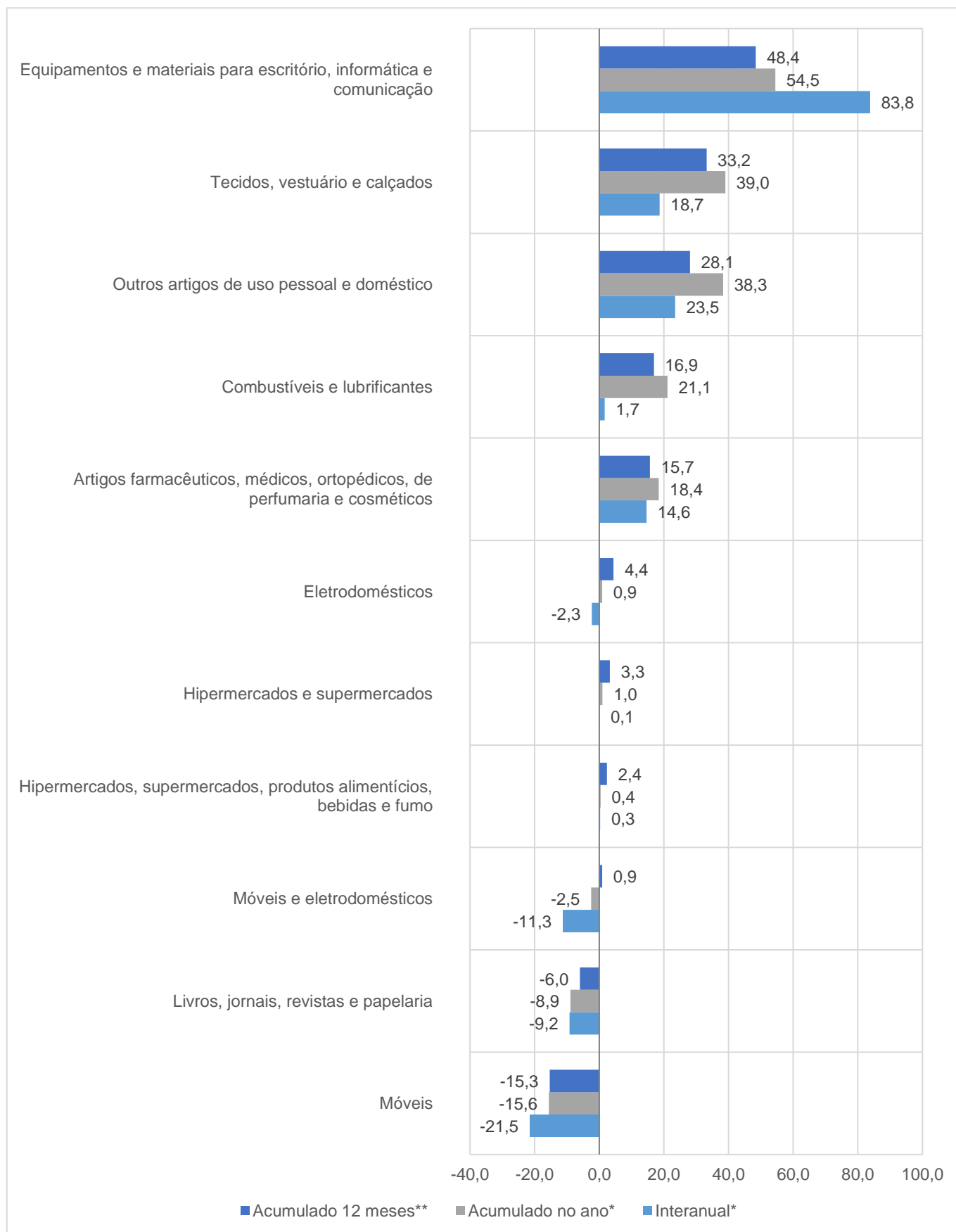
Gráfico 3

Volume de Vendas em Segmentos do Comércio Varejista

Espírito Santo

Variação (%) – Setembro/2021

Comércio Varejista Set/2021



Fonte: IBGE – Pesquisa Mensal de Comércio

Elaboração: Coordenação de Estudos Econômicos – CEE/IJSN

*Base igual período do ano anterior

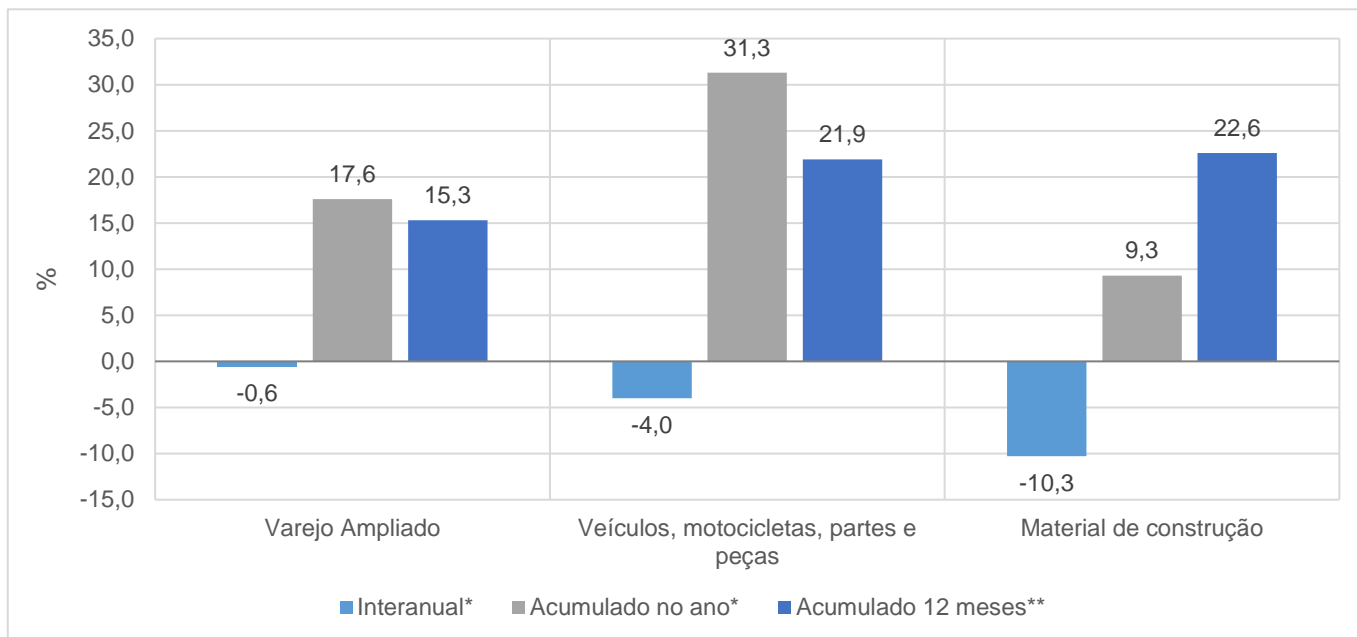
**Base igual período anterior



Gráfico 4

Volume de Vendas em Segmentos do Comércio Varejista Ampliado – Espírito Santo Variação (%) – Setembro/2021

Comércio Varejista Set/2021



Fonte: IBGE – Pesquisa Mensal de Comércio

Elaboração: Coordenação de Estudos Econômicos – CEE/IJSN

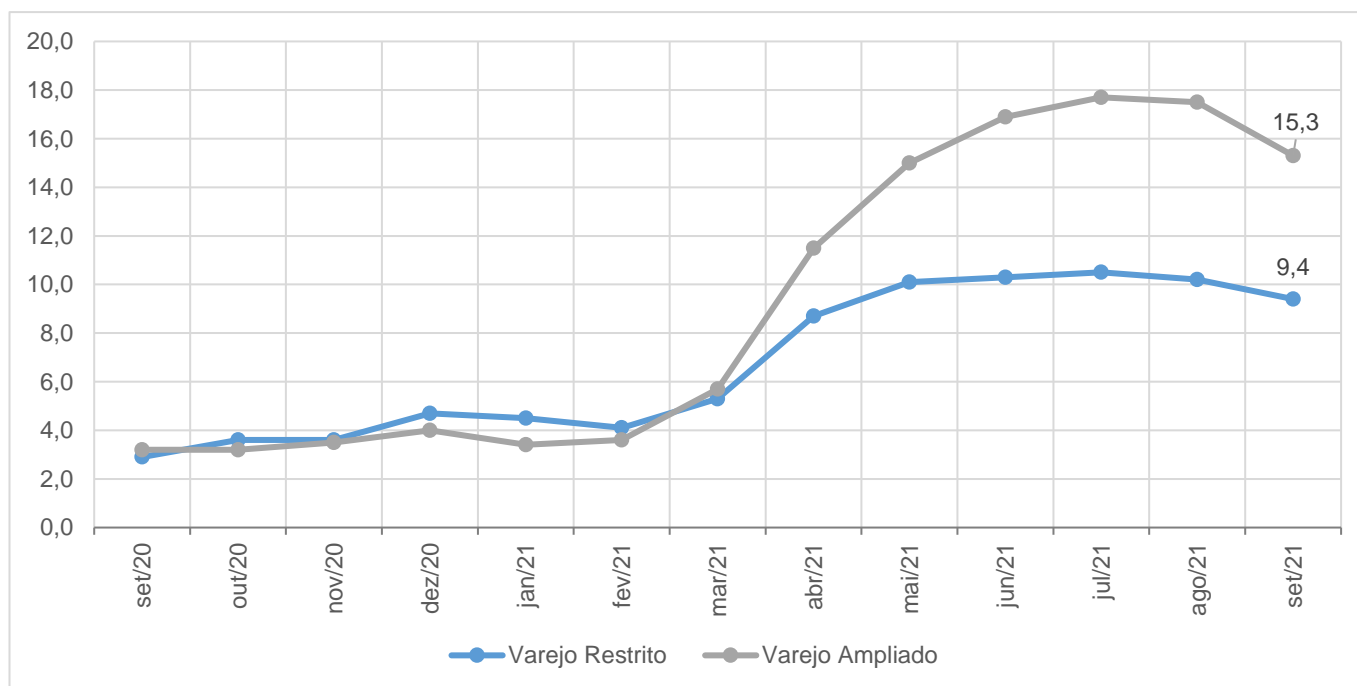
*Base igual período do ano anterior

**Base igual período anterior

Gráfico 5

Volume de Vendas no Varejo e Varejo Ampliado Espírito Santo Variação acumulada em 12 meses* – Setembro/2021

Comércio Varejista Set/2021



Fonte: IBGE – Pesquisa Mensal de Comércio

Elaboração: Coordenação de Estudos Econômicos – CEE/IJSN

*Base igual período do ano anterior

