



# Balança Comercial Preliminar Setembro/2021

*O comércio exterior brasileiro (-5,56%) e capixaba (-12,10%) sofreram queda entre agosto e setembro de 2021, puxada pelas exportações, em ambos os entes.*

Em setembro de 2021, o comércio exterior capixaba apresentou retração de -12,10%, puxado pela contração de -23,06% nas exportações, frente ao mês imediatamente anterior, enquanto as importações cresceram +12,05%, no período. No Brasil, as exportações apresentaram baixa de -11,07% enquanto as importações aumentaram +2,13%, resultando em uma variação de -5,56% na corrente de comércio, no mesmo período (Tabela 2, Gráfico 1 e Gráfico 2).

Na comparação com setembro de 2020, por sua vez, houve expansão de +60,04% no comércio exterior capixaba, puxado tanto pelas exportações (+100,63%) quanto pelas importações (+22,54%). No Brasil, no mesmo período, houve incremento de +41,04% no comércio exterior, dado tanto pelas exportações (+33,19%) quanto pelas importações (+51,91%) (Tabela 2).

O resultado acumulado de janeiro a setembro de 2021, continuou em ascensão de +56,14% no Espírito Santo, com +89,15% nas exportações e +22,94% nas importações, e no Brasil de +36,74%, com +37,00% nas exportações e +36,40% nas importações (Tabela 2).

No acumulado em 12 meses, as exportações do estado avançaram +54,32% e as importações +11,10%, respondendo por crescimento de +32,84% no comércio exterior capixaba (Tabela 2), o que mantém a tendência de recuperação perdida no ano passado (Gráfico 3). No Brasil, foram +26,27% nas exportações e +25,36% nas importações, implicando em uma expansão de +25,88% no comércio exterior anualizado (Tabela 2) também mantendo a tendência de crescimento para o país (Gráfico 4).

# Tabela 1

## Exportações, Importações, Saldo Comercial e Corrente de Comércio – Espírito Santo e Brasil – US\$ milhões

Meses de 2020 e 2021

Balança Comercial Preliminar | Set/2021

	Espírito Santo				Brasil			
	Exportação	Importação	Saldo comercial	Corrente de comércio	Exportação	Importação	Saldo comercial	Corrente de comércio
jan/20	419,76	491,89	-72,13	911,65	14.429,72	17.190,17	-2.760,45	31.619,88
fev/20	372,95	368,71	4,24	741,66	15.356,45	13.849,45	1.507,00	29.205,90
mar/20	594,74	424,50	170,24	1.019,24	18.312,35	14.266,74	4.045,61	32.579,09
abr/20	424,53	340,16	84,37	764,69	17.593,80	11.431,02	6.162,78	29.024,82
mai/20	400,03	373,30	26,74	773,33	17.519,84	10.681,95	6.837,90	28.201,79
jun/20	340,51	431,36	-90,85	771,88	17.478,97	10.977,11	6.501,87	28.456,08
jul/20	376,95	377,64	-0,69	754,60	19.416,01	11.814,76	7.601,24	31.230,77
ago/20	396,67	462,38	-65,72	859,05	17.403,78	11.585,20	5.818,57	28.988,98
set/20	426,57	461,80	-35,23	888,36	18.223,39	13.139,95	5.083,44	31.363,34
out/20	403,52	404,90	-1,38	808,42	17.649,34	13.245,30	4.404,03	30.894,64
nov/20	318,40	435,42	-117,02	753,82	17.344,90	14.856,58	2.488,32	32.201,48
dez/20	488,26	483,35	4,91	971,61	18.451,71	15.748,59	2.703,12	34.200,30
jan/21	469,62	434,57	35,05	904,19	14.961,32	15.167,04	-205,71	30.128,36
fev/21	473,44	395,52	77,92	868,96	16.373,41	14.539,05	1.834,36	30.912,45
mar/21	805,19	463,69	341,50	1.268,88	24.325,35	17.864,03	6.461,32	42.189,37
abr/21	717,50	487,94	229,56	1.205,44	25.986,71	16.096,48	9.890,22	42.083,19
mai/21	747,81	527,23	220,58	1.275,03	26.233,99	17.647,97	8.586,02	43.881,95
jun/21	1.015,26	588,92	426,34	1.604,18	28.316,44	17.834,00	10.482,43	46.150,44
jul/21	901,35	619,05	282,30	1.520,40	25.587,42	18.120,78	7.466,64	43.708,20
ago/21	1.112,35	505,02	607,33	1.617,37	27.294,21	19.544,64	7.749,57	46.838,86
set/21	855,82	565,89	289,93	1.421,71	24.271,93	19.961,55	4.310,38	44.233,49

Fonte: Secretaria de Comércio Exterior - SECEX/MDIC

Elaboração: Coordenação de Estudos Econômicos – CEE/IJSN

# Tabela 2

## Exportações, Importações, Saldo Comercial e Corrente de Comércio – Espírito Santo e Brasil

Variações %

Balança Comercial Preliminar | Set/2021

	Exportação	Importação	Saldo comercial*	Corrente de comércio
Mensal				
Brasil	↓ -11,07	↑ 2,13	↓ -3.439,19	↓ -5,56
Espírito Santo	↓ -23,06	↑ 12,05	↓ -317,40	↓ -12,10
Interanual				
Brasil	↑ 33,19	↑ 51,91	↓ -773,06	↑ 41,04
Espírito Santo	↑ 100,63	↑ 22,54	↑ 325,16	↑ 60,04
Acumulado no ano - Acum2021/Acum2020				
Brasil	↑ 37,00	↑ 36,40	↑ 15.777,28	↑ 36,74
Espírito Santo	↑ 89,15	↑ 22,94	↑ 2.489,53	↑ 56,14
Acumulado em 12 meses - variação 2021/2020				
Brasil	↑ 26,27	↑ 25,36	↑ 14.919,44	↑ 25,88
Espírito Santo	↑ 54,32	↑ 11,10	↑ 2.334,18	↑ 32,84

Fonte: Secretaria de Comércio Exterior - SECEX/MDIC

Elaboração: Coordenação de Estudos Econômicos – CEE/IJSN

\*Saldo comercial: variação absoluta em US\$ milhões



Balança Comercial Preliminar | Setembro/2021

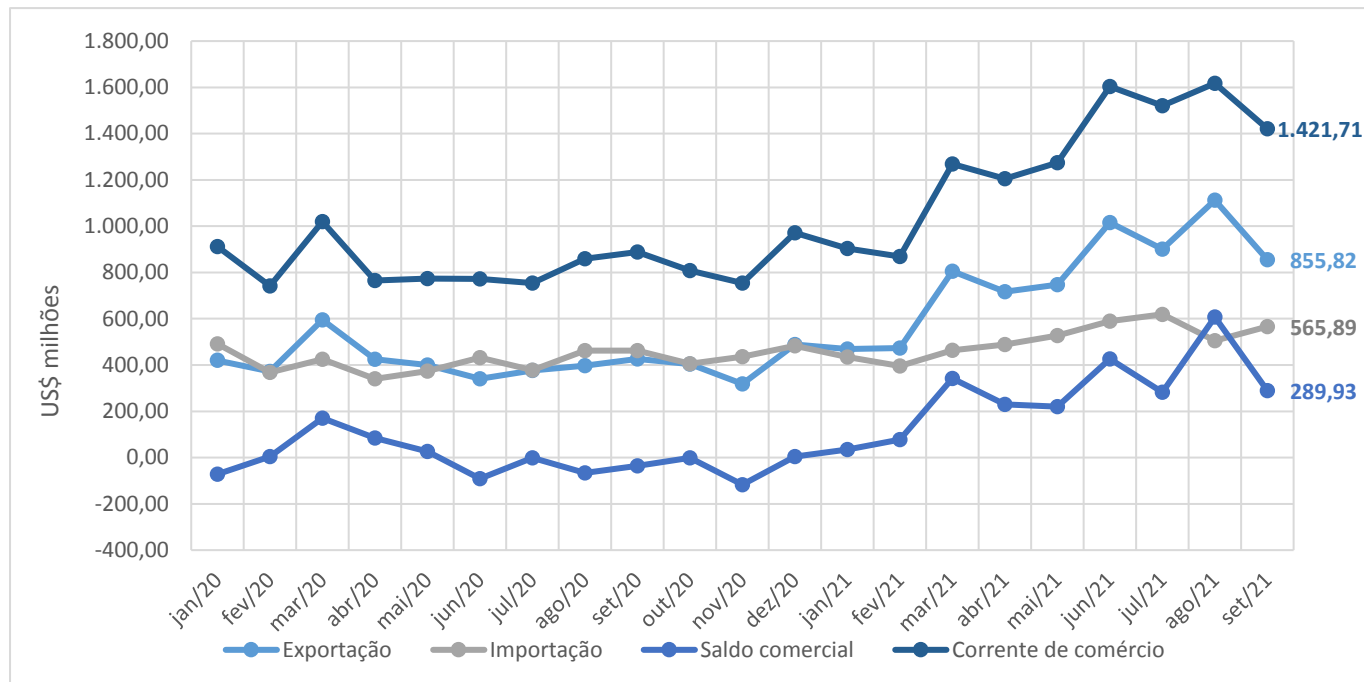
Resenha de Conjuntura | IJSN | Ano XIV | Número 82 | Divulgação: out/2021

# Gráfico 1

## Exportações, Importações, Saldo Comercial e Corrente de Comércio – Espírito Santo – US\$ milhões

Meses de 2020 e 2021

Balança Comercial Preliminar | Set/2021



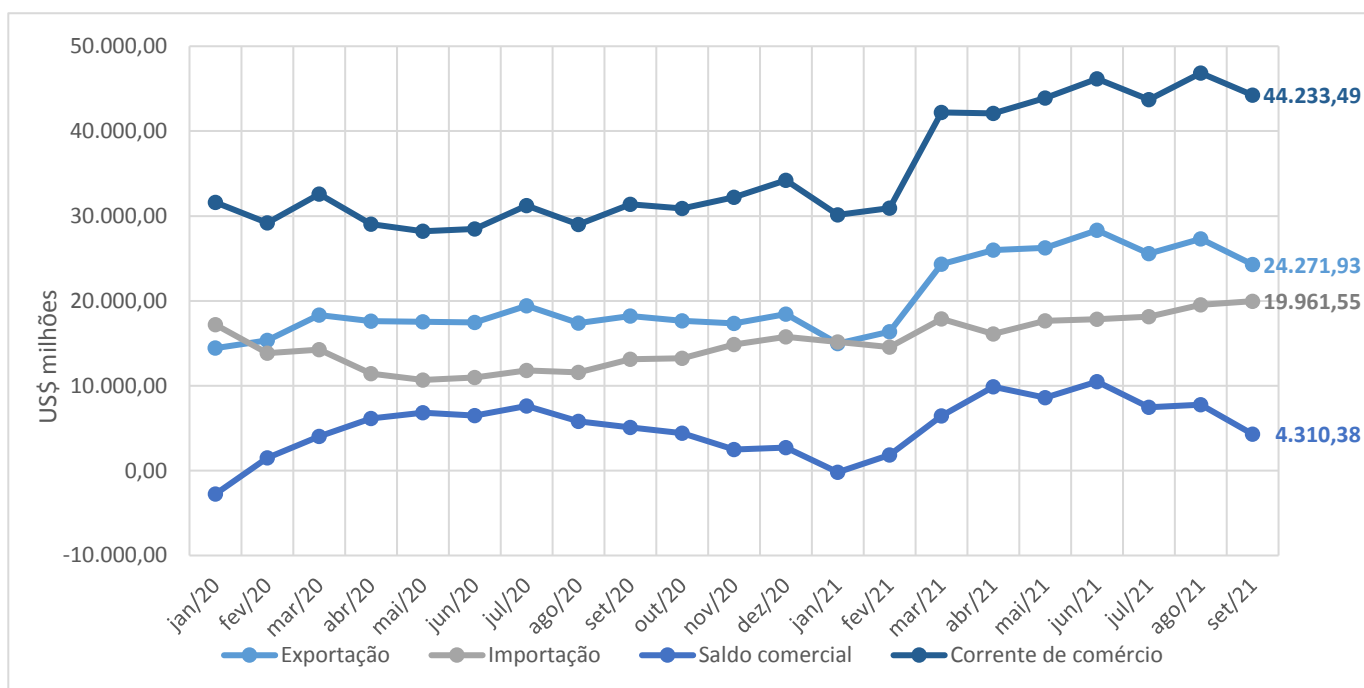
Fonte: Secretaria de Comércio Exterior - SECEX/MDIC  
Elaboração: Coordenação de Estudos Econômicos - CEE/IJSN

# Gráfico 2

## Exportações, Importações, Saldo Comercial e Corrente de Comércio – Brasil – US\$ milhões

Meses de 2020 e 2021

Balança Comercial Preliminar | Set/2021



Fonte: Secretaria de Comércio Exterior - SECEX/MDIC  
Elaboração: Coordenação de Estudos Econômicos - CEE/IJSN

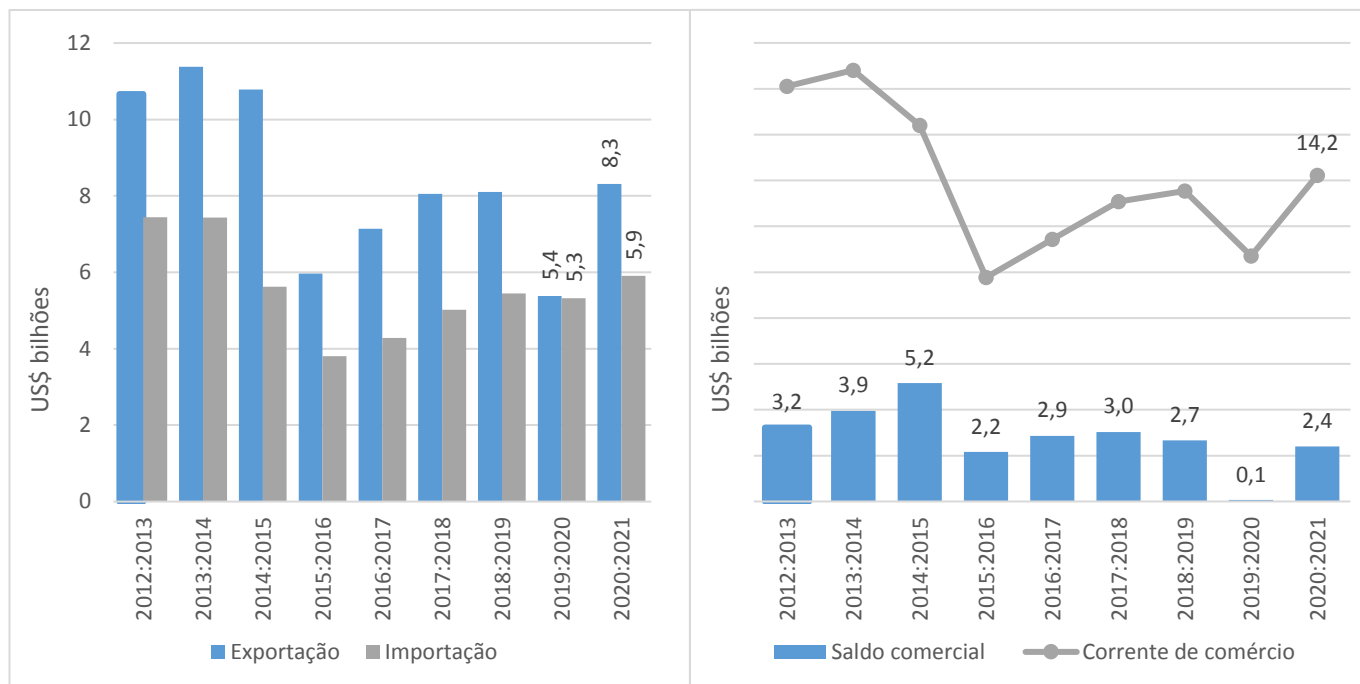


# Gráfico 3

Balança Comercial Preliminar | Set/2021

## Exportações, Importações, Saldo Comercial e Corrente de Comércio – Espírito Santo – US\$ bilhões

Acumulados em 12 meses



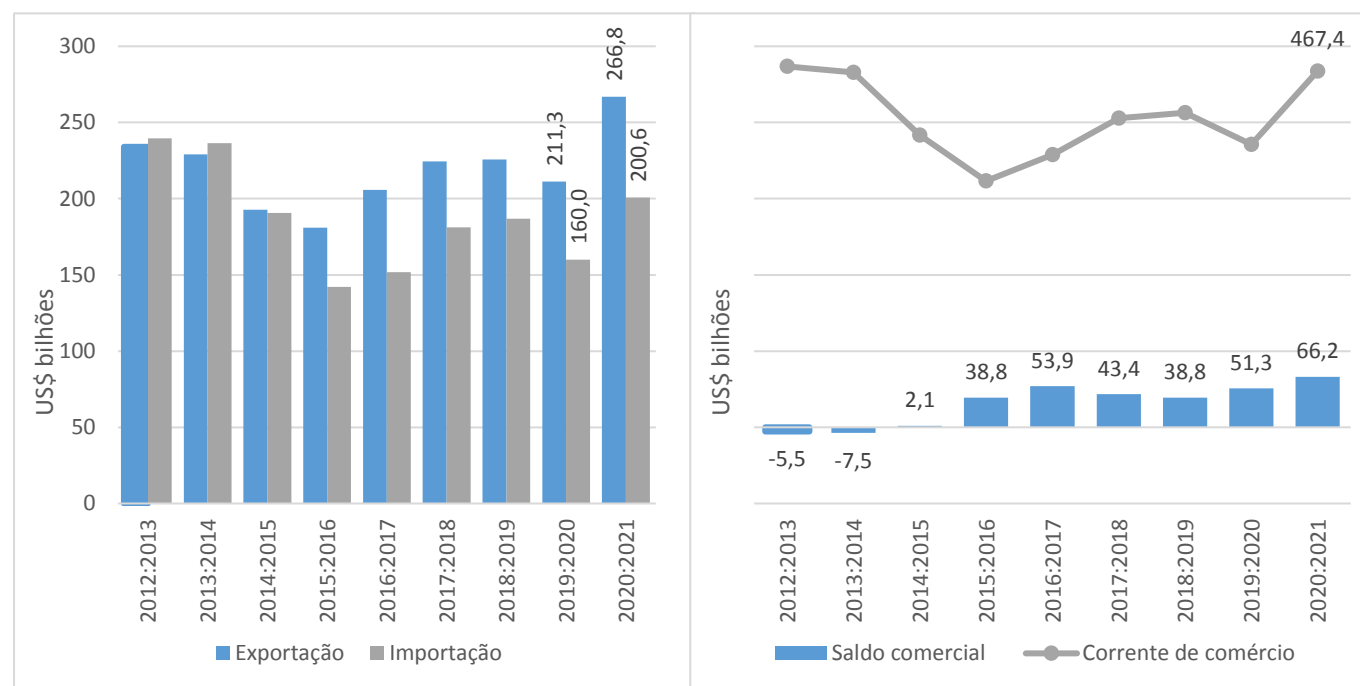
Fonte: Secretaria de Comércio Exterior - SECEX/MDIC  
Elaboração: Coordenação de Estudos Econômicos - CEE/IJSN

# Gráfico 4

Balança Comercial Preliminar | Set/2021

## Exportações, Importações, Saldo Comercial e Corrente de Comércio – Brasil – US\$ bilhões

Acumulados em 12 meses



Fonte: Secretaria de Comércio Exterior - SECEX/MDIC  
Elaboração: Coordenação de Estudos Econômicos - CEE/IJSN

