

EMPREGO FORMAL - Setembro/2018

Em setembro de 2018 foram criados +3.341¹ postos de trabalho com carteira assinada no Espírito Santo, representando saldo acumulado nos últimos 12 meses de +13.078 postos e saldo acumulado no ano de +16.675 postos de trabalho formais. O desempenho deste mês pode ser creditado, principalmente, aos resultados positivos dos setores de Serviços (+1.843), de Comércio (+1.303) e de Indústria de Transformação (+1.108).

De acordo com os dados divulgados pelo Ministério do Trabalho (MT), por meio do Cadastro Geral de Empregados e Desempregados (CAGED), em setembro de 2018 foram criados +3.341¹ postos de trabalho celetistas no estado do Espírito Santo, o equivalente a um pequeno acréscimo de 0,47% do estoque de empregos² com relação ao mês anterior. O setor que apresentou o melhor desempenho foi o de *Serviços* (+1.843) e aquele que obteve o pior desempenho foi o de *Agropecuária* (-1.851) (Tabela 1).

Ao observar a série histórica referente aos meses de setembro dos últimos 10 anos apresentados no Gráfico 1, o mês de setembro de 2018 (+3.341 vínculos) foi o quinto melhor resultado apresentado em toda série.

Com relação às Unidades da Federação (UF's), vinte e seis (26) delas apresentaram aumento no emprego formal, na comparação com o mês anterior. O melhor desempenho no saldo líquido de empregos, em setembro de 2018, foi registrado em Alagoas (+4,57%), ao contrário, em Mato Grosso do Sul (-0,51%) foi registrado o pior. O Espírito Santo (+0,47%) ficou na 11ª posição dentre os estados brasileiros, acima da média em relação ao Brasil (+0,36%) (Gráfico 2).

No setor de *Indústria de Transformação* (+1.108), os segmentos de maior destaque positivo foram os de *Mecânica* (+373) e de *Produtos Alimentícios e Bebidas* (+262). Em contrapartida, o subsetor de *Calçados* (-6) foi o único a apresentar resultado negativo no setor (Tabela 2).

No setor de *Serviços* (+1.843), os subsetores que obtiveram os melhores resultados foram os de *Comércio e Administração de*

Imóveis (+873) e de *Transporte e Comunicação* (+512), enquanto os que obtiveram os menores saldos foram os de *Instituições Financeiras* (+25) e de *Ensino* (+93) (Tabela 2).

No setor de *Comércio* (+1.303), ambos subsetores apresentaram crescimento de vínculos de trabalho formal, com o *Comércio Varejista* aumentando +1.081 empregos e o *Comércio Atacadista* com +222 vínculos (Tabela 2).

Com relação ao saldo acumulado nos últimos 12 meses, no Espírito Santo, foram gerados +13.078 postos de trabalho, nos quais os setores com maiores saldos foram os de *Serviços* (+7.051) e de *Construção Civil* (+2.817). Nesse contexto, o único que ficou negativo foi o de *Extrativa Mineral* (-638) (Tabela 2).

Para o Espírito Santo, o saldo acumulado no ano apresentou uma geração de +16.675 postos, sendo que os setores que obtiveram maior crescimento de vínculos foram os de *Serviços* (+8.648) e de *Indústria de Transformação* (+4.119) e os setores que apresentaram queda de postos de trabalho foram os de *Comércio* (-1.864) e de *Serviços Industriais de Utilidade Pública* (-43) (Tabela 1).

Dentre os municípios com mais de 30.000 mil habitantes, no mês de setembro, os maiores aumentos foram registrados em Serra (+1.186), Vitória (+754) e Vila Velha (+641). Por outro lado, os únicos municípios que perderam postos de trabalho formais foram Marataízes (-44) e Santa Maria de Jetibá (-1) (Gráfico 3).

¹ Resultado da subtração (saldo líquido) entre +26.297 admitidos e +22.956 demitidos no estado do Espírito Santo em setembro de 2018.

² O estoque de empregos com carteira assinada, no Espírito Santo, no final de setembro de 2018, atingiu o patamar de +717.042, enquanto o de agosto de 2018 ficou em +713.701 (dados sem o ajuste fora do prazo).

Tabela 1 – Evolução do Emprego por Setor de Atividade Econômica - Espírito Santo / Setembro de 2018

Setores	Saldo líquido *				Estoque de Empregos	
	set/17	set/18	Acumulado no ano **	Acumulado 12 meses **	Estoque sem Ajuste	Estoque com Ajuste
Extrativa Mineral	12	-4	8	-638	10.805	10.780
Ind. Transformação	-263	1.108	4.119	2.194	115.582	115.591
Serv. Ind. Útil. Pub.	2	14	-43	53	7.914	7.942
Construção Civil	-68	914	4.071	2.817	43.356	43.634
Comércio	565	1.303	-1.864	953	179.614	179.813
Serviços	424	1.843	8.648	7.051	320.421	321.441
Admin. Pública	-11	14	201	4	6.792	6.845
Agropecuária	-337	-1.851	1.535	644	32.558	33.788
Total	324	3.341	16.675	13.078	717.042	719.834

Fonte: Cadastro Geral de Empregados e Desempregados - CAGED/ MT

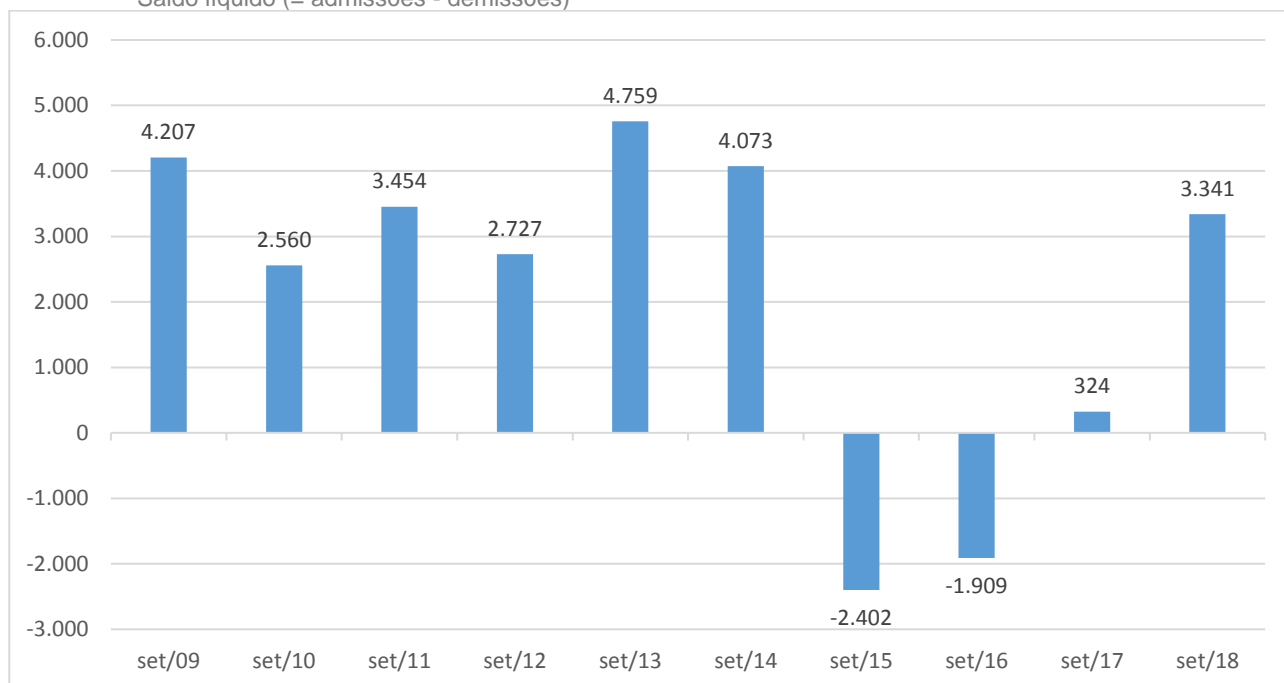
Elaboração: Coordenação de Estudos Econômicos - CEE/IJSN.

* Saldo líquido = admissões - demissões

** Resultados acrescidos de ajustes das declarações recebidas fora do prazo.

Gráfico 1 – Emprego Formal no Espírito Santo - 2009 a 2018 (1)

Saldo líquido (= admissões - demissões)



Fonte: Cadastro Geral de Empregados e Desempregados - CAGED/ MT

Elaboração: Coordenação de Estudos Econômicos - CEE/IJSN.

* Resultados não acrescidos de ajustes das declarações recebidas fora do prazo.

Tabela 2 – Evolução do Emprego por Subsetor de Atividade Econômica - Espírito Santo / Setembro de 2018

Setores	Saldo líquido *				Estoque de Empregos	
	set/18	Variação mensal **	Acumulado no ano ***	Acumulado 12 meses ***	Estoque sem Ajuste	Estoque com Ajuste***
Extrativa Mineral	-4	-0,04	8	-638	10.805	10.780
Indústria de Transformação	1.108	0,97	4.119	2.194	115.582	115.591
Produtos Minerais não metálicos	74	0,34	18	-713	22.131	22.048
Metalúrgica	169	1,21	599	811	14.180	14.051
Mecânica	373	4,87	951	256	8.036	8.031
Materiais Elétricos e Comunicação	42	1,21	183	296	3.507	3.508
Materiais de Transporte	84	2,70	369	477	3.199	3.202
Madeira e Mobiliário	62	0,82	136	102	7.643	7.648
Papel, papelão e editoração	19	0,46	21	-58	4.194	4.195
Borracha, fumo e couros	14	0,44	-3	-153	3.232	3.240
Química e produtos farmacêuticos	14	0,18	644	284	7.863	7.869
Têxtil, Vestuário	1	0,01	-165	-466	11.632	11.650
Calçados	-6	-0,46	62	17	1.307	1.314
Produtos Alimentícios e Bebidas	262	0,92	1.304	1.341	28.658	28.835
Serviços Ind. de Utilidade Pública	14	0,18	-43	53	7.914	7.942
Construção Civil	914	2,15	4.071	2.817	43.356	43.634
Comércio	1.303	0,73	-1.864	953	179.614	179.813
Comércio Varejista	1.081	0,74	-2.267	309	146.743	146.969
Comércio Atacadista	222	0,68	403	644	32.871	32.844
Serviços	1.843	0,58	8.648	7.051	320.421	321.441
Instituições Financeiras	25	0,25	-44	-51	9.992	9.988
Comércio e Administração de Imóveis	873	1,18	2.250	2.181	74.700	74.729
Transporte e Comunicação	512	0,92	2.329	1.703	56.133	56.290
Alojamento e Alimentação	198	0,18	1.645	1.449	108.154	108.869
Médicos e Odontológicos	142	0,32	1.280	1.772	43.943	43.999
Ensino	93	0,34	1.188	-3	27.499	27.566
Administração Pública	14	0,21	201	4	6.792	6.845
Agropecuária	-1.851	-5,38	1.535	644	32.558	33.788
TOTAL	3.341	0,47	16.675	13.078	717.042	719.834

Fonte: Cadastro Geral de Empregados e Desempregados - CAGED/ MT

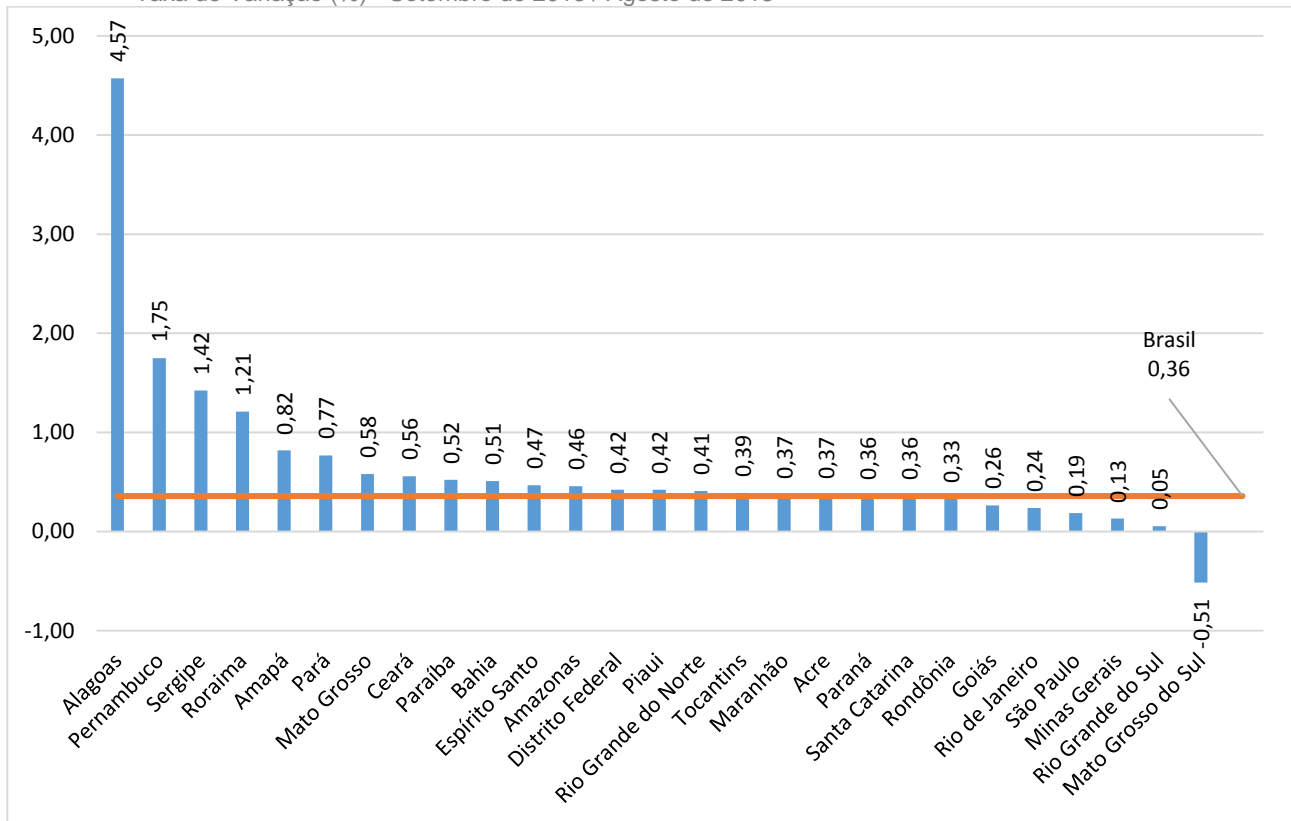
Elaboração: Coordenação de Estudos Econômicos - CEE/IJSN.

* Saldo líquido = admissões - demissões

** Variação mensal toma como base o estoque do mês anterior.

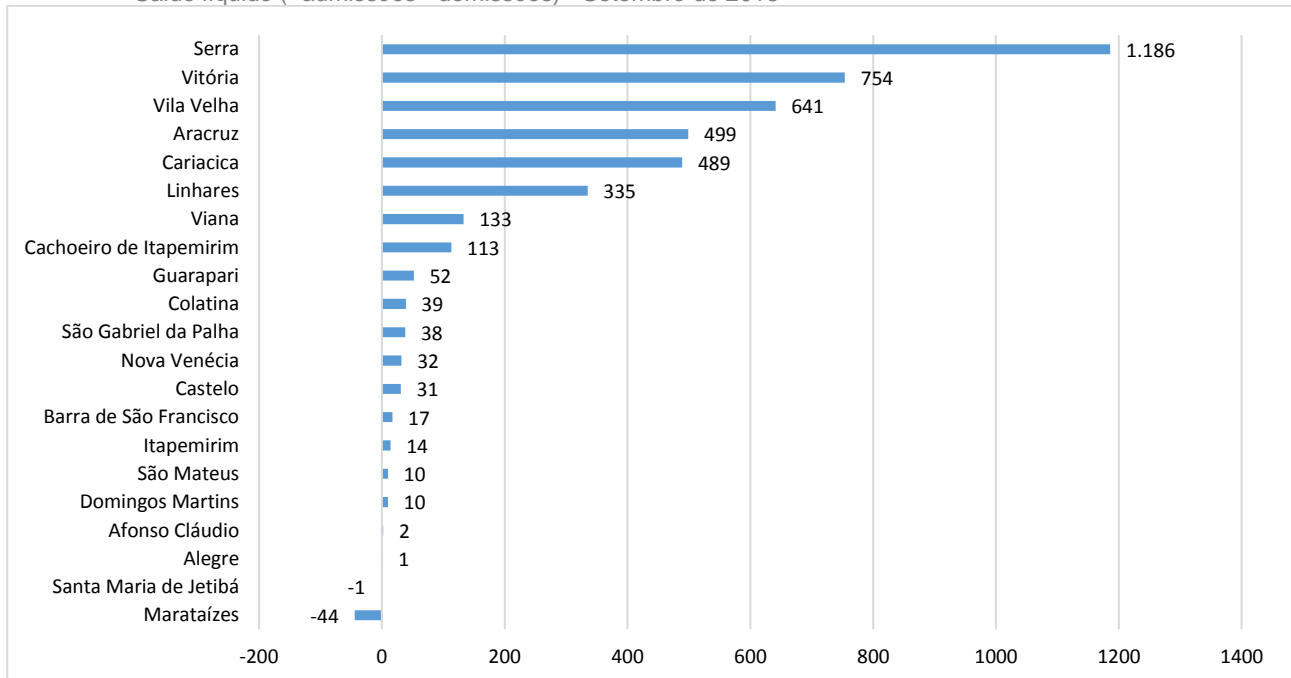
*** Resultados acrescidos de ajustes das declarações recebidas fora do prazo.

Gráfico 2 – Estoque de Empregos Formais por Unidade da Federação - Brasil
Taxa de Variação (%) - Setembro de 2018 / Agosto de 2018



Fonte: Cadastro Geral de Empregados e Desempregados - CAGED/ MT
Elaboração: Coordenação de Estudos Econômicos - CEE/IJSN.

Gráfico 3 – Emprego formal nos municípios com mais de 30.000 habitantes do Espírito Santo
Saldo líquido (=admissões - demissões) - Setembro de 2018



Fonte: Cadastro Geral de Empregados e Desempregados - CAGED/ MT
Elaboração: Coordenação de Estudos Econômicos - CEE/IJSN.

Coordenação Geral

Gabriela Gomes de Macedo Lacerda
Diretora Presidente

Ana Carolina Giuberti

Diretora de Estudos e Pesquisas

Coordenação

Antonio Ricardo Freislebem da Rocha
Coordenação de Estudos Econômicos – CEE

Elaboração

Vicente de Paulo Costa Pereira
Coordenação de Estudos Econômicos - CEE

Revisão

Paula Rubia Simões Beiral
Coordenação de Estudos Econômicos - CEE

Automação*

Felipe Frechiani de Oliveira
Coordenação de Estatística – CEST

**Publicação compilada através do Gerador de Publicações (GEP)*

Av. Marechal Mascarenhas de Moraes, 2.524 - Jesus de Nazareth - Vitória - ES
CEP 29052-015 - Tel.: (27) 3636-8050