



# Balança Comercial Preliminar Agosto/2021

*Após leve correção observada entre junho e julho desse ano, o comércio exterior, capixaba e brasileiro, voltou a subir em agosto de 2021, em todas as bases de comparação.*

Em agosto de 2021, o comércio exterior capixaba apresentou expansão de +7,16%, frente ao mês imediatamente anterior, puxado pelas exportações, que tiveram ganhos de +24,76%, enquanto as importações recuaram -18,46%, no período. No Brasil, nesse período, o crescimento do comércio exterior foi de +6,86%, impulsionado tanto pelas exportações (+6,17%) quanto pelas importações (+7,84%) (Tabela 2, Gráfico 1 e Gráfico 2).

Na comparação com agosto de 2020, o crescimento foi de +89,65% no Espírito Santo e +61,20% no Brasil. Nessa base de comparação, as exportações capixabas saltaram +183,46% e no Brasil +56,20%. Pelo lado das importações, houve aumento de +9,17% no estado e +68,72% no país (Tabela 2).

O resultado acumulado de janeiro a agosto de 2021, frente ao mesmo período do ano passado, foi um crescimento de 87,96% nas exportações e +22,99% nas importações capixabas, resultando em +55,75% no comércio exterior, e no Brasil o incremento foi de +37,40% nas exportações e +34,41% nas importações, implicando uma elevação de +36,13% no comércio exterior (Tabela 2).

No acumulado em 12 meses, as exportações do estado avançaram +42,36% e as importações +9,83%, correspondendo a um crescimento de +26,47% no comércio exterior capixaba (Tabela 2), o que mantém a tendência de recuperação perdida no ano passado (Gráfico 3). No Brasil, foram +23,11% nas exportações e +19,45% nas importações, implicando em uma expansão de +21,52% no comércio exterior anualizado (Tabela 2) também mantendo a tendência de recuperação para o país (Gráfico 4).

# Tabela 1

## Exportações, Importações, Saldo Comercial e Corrente de Comércio – Espírito Santo e Brasil – US\$ milhões

Meses de 2020 e 2021

Balança Comercial Preliminar | Ago/2021

	Espírito Santo				Brasil			
	Exportação	Importação	Saldo comercial	Corrente de comércio	Exportação	Importação	Saldo comercial	Corrente de comércio
jan/20	419,76	491,89	-72,13	911,65	14.429,72	17.190,17	-2.760,45	31.619,88
fev/20	372,95	368,71	4,24	741,66	15.356,45	13.849,45	1.507,00	29.205,90
mar/20	594,74	424,50	170,24	1.019,24	18.312,35	14.266,74	4.045,61	32.579,09
abr/20	424,53	340,16	84,37	764,69	17.593,80	11.431,02	6.162,78	29.024,82
mai/20	400,03	373,30	26,74	773,33	17.519,84	10.681,95	6.837,90	28.201,79
jun/20	340,51	431,36	-90,85	771,88	17.478,97	10.977,11	6.501,87	28.456,08
jul/20	376,95	377,64	-0,69	754,60	19.416,01	11.814,76	7.601,24	31.230,77
ago/20	396,67	462,38	-65,72	859,05	17.403,78	11.585,20	5.818,57	28.988,98
set/20	426,57	461,80	-35,23	888,36	18.223,39	13.139,95	5.083,44	31.363,34
out/20	403,52	404,90	-1,38	808,42	17.649,34	13.245,30	4.404,03	30.894,64
nov/20	318,40	435,42	-117,02	753,82	17.344,90	14.856,58	2.488,32	32.201,48
dez/20	488,26	483,35	4,91	971,61	18.451,71	15.748,59	2.703,12	34.200,30
jan/21	469,62	434,57	35,05	904,19	14.961,68	15.166,82	-205,14	30.128,50
fev/21	473,44	395,52	77,92	868,96	16.373,41	14.538,81	1.834,60	30.912,22
mar/21	805,19	463,69	341,50	1.268,89	24.286,75	17.863,40	6.423,36	42.150,15
abr/21	717,42	487,94	229,48	1.205,36	25.978,61	16.096,78	9.881,84	42.075,39
mai/21	745,34	527,23	218,11	1.272,57	26.242,98	17.648,47	8.594,51	43.891,45
jun/21	1.015,27	588,92	426,35	1.604,18	28.307,47	17.841,29	10.466,18	46.148,76
jul/21	901,28	619,05	282,22	1.520,33	25.604,14	18.126,13	7.478,02	43.730,27
ago/21	1.124,41	504,76	619,65	1.629,17	27.184,47	19.546,96	7.637,51	46.731,43

Fonte: Secretaria de Comércio Exterior - SECEX/MDIC

Elaboração: Coordenação de Estudos Econômicos – CEE/IJSN

# Tabela 2

## Exportações, Importações, Saldo Comercial e Corrente de Comércio – Espírito Santo e Brasil

Variações %

Balança Comercial Preliminar | Ago/2021

	Exportação	Importação	Saldo comercial*	Corrente de comércio
Mensal				
Brasil	↑ 6,17	↑ 7,84	↑ 159,49	↑ 6,86
Espírito Santo	↑ 24,76	↓ -18,46	↑ 337,42	↑ 7,16
Interanual				
Brasil	↑ 56,20	↑ 68,72	↑ 1.818,93	↑ 61,20
Espírito Santo	↑ 183,46	↑ 9,17	↑ 685,36	↑ 89,65
Acumulado no ano - Acum2021/Acum2020				
Brasil	↑ 37,40	↑ 34,41	↑ 16.396,36	↑ 36,13
Espírito Santo	↑ 87,96	↑ 22,99	↑ 2.174,08	↑ 55,75
Acumulado em 12 meses - variação 2021/2020				
Brasil	↑ 23,11	↑ 19,45	↑ 35,13	↑ 21,52
Espírito Santo	↑ 42,36	↑ 9,83	↑ 719,57	↑ 26,47

Fonte: Secretaria de Comércio Exterior - SECEX/MDIC

Elaboração: Coordenação de Estudos Econômicos – CEE/IJSN

\*Saldo comercial: variação absoluta em US\$ milhões



Balança Comercial Preliminar | Agosto/2021

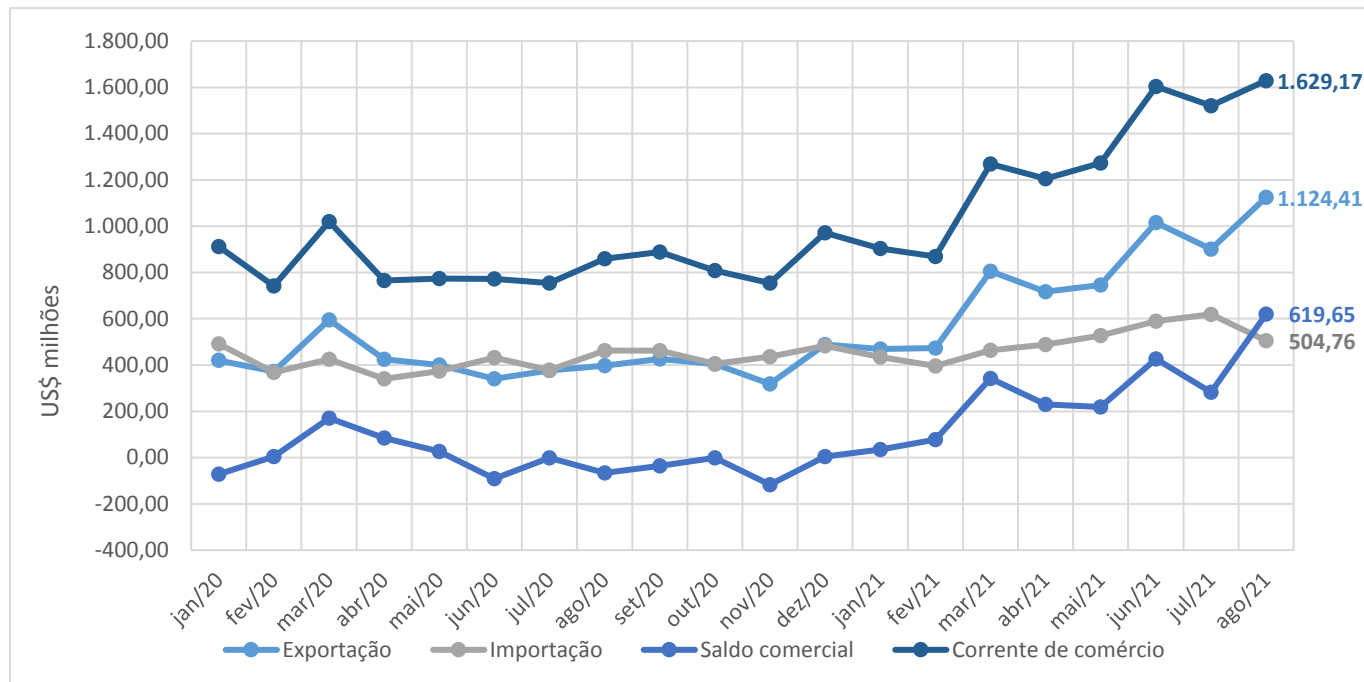
Resenha de Conjuntura | IJSN | Ano XIV | Número 76 | Divulgação: set/2021

# Gráfico 1

## Exportações, Importações, Saldo Comercial e Corrente de Comércio – Espírito Santo – US\$ milhões

Meses de 2020 e 2021

Balança Comercial Preliminar | Ago/2021



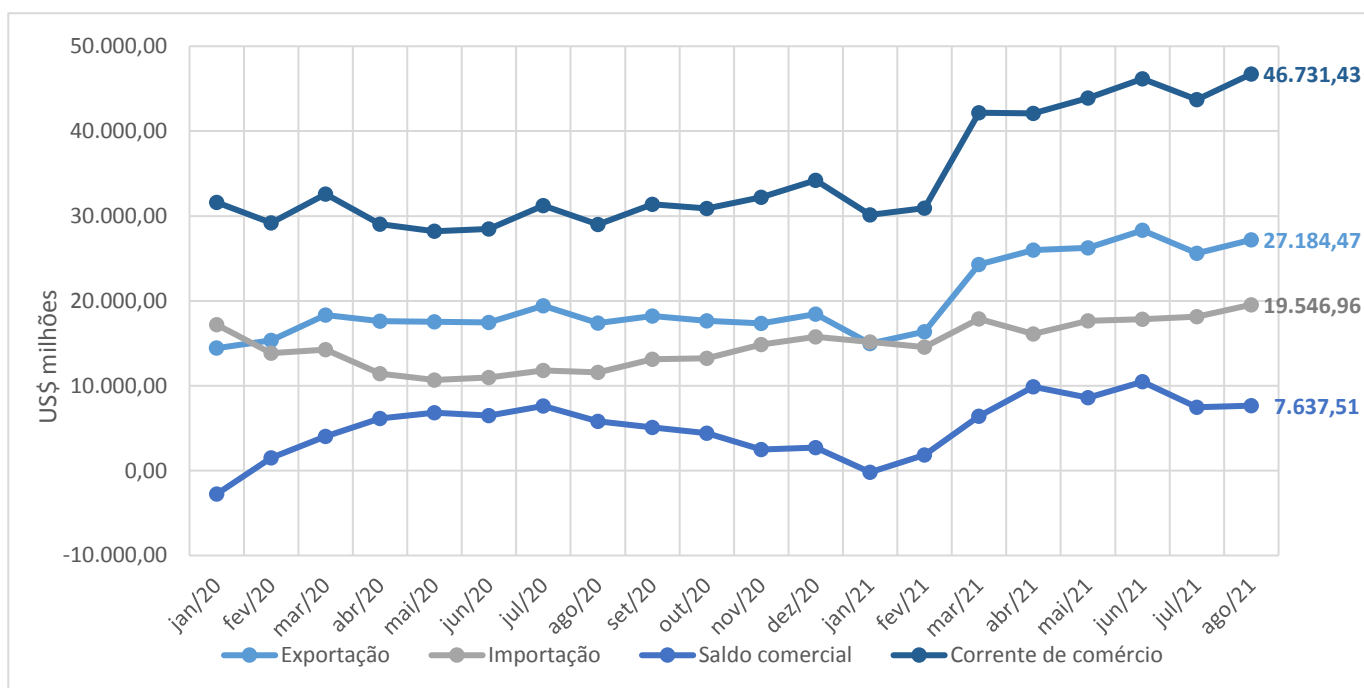
Fonte: Secretaria de Comércio Exterior - SECEX/MDIC  
Elaboração: Coordenação de Estudos Econômicos - CEE/IJSN

# Gráfico 2

## Exportações, Importações, Saldo Comercial e Corrente de Comércio – Brasil – US\$ milhões

Meses de 2020 e 2021

Balança Comercial Preliminar | Ago/2021



Fonte: Secretaria de Comércio Exterior - SECEX/MDIC  
Elaboração: Coordenação de Estudos Econômicos - CEE/IJSN

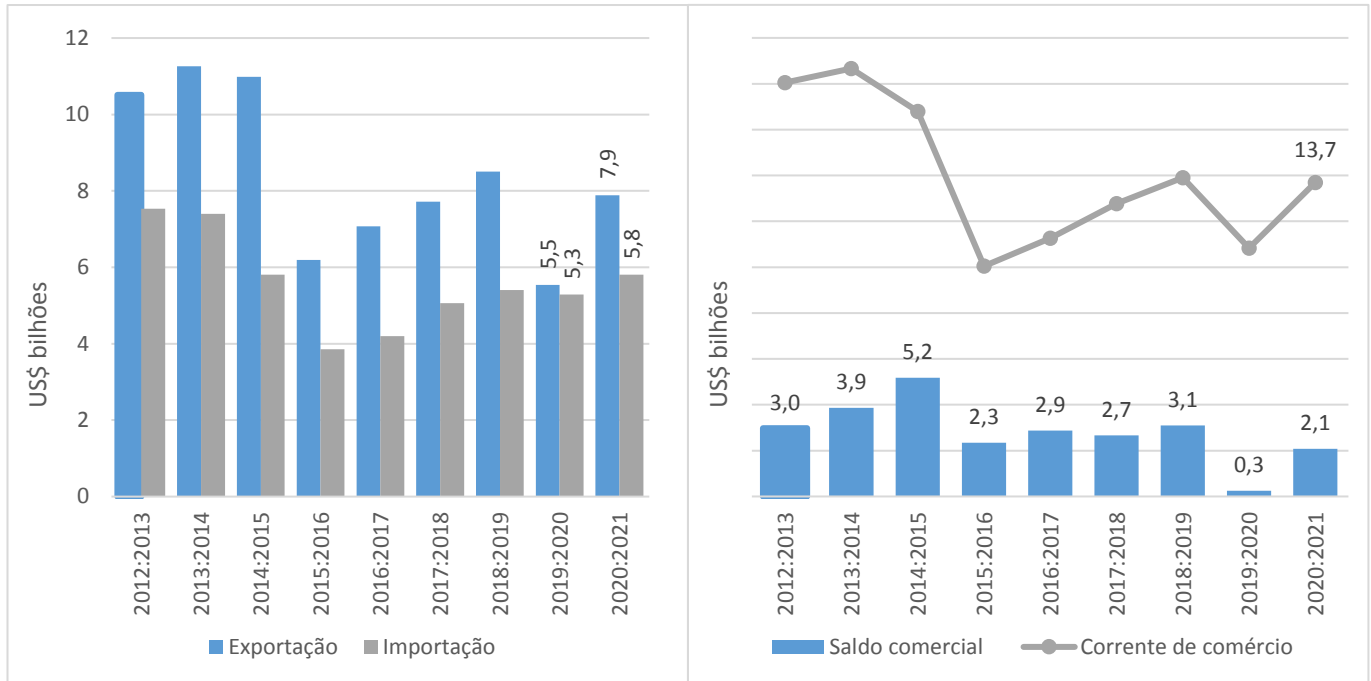


# Gráfico 3

Balança Comercial Preliminar | Ago/2021

## Exportações, Importações, Saldo Comercial e Corrente de Comércio – Espírito Santo – US\$ bilhões

Acumulados em 12 meses



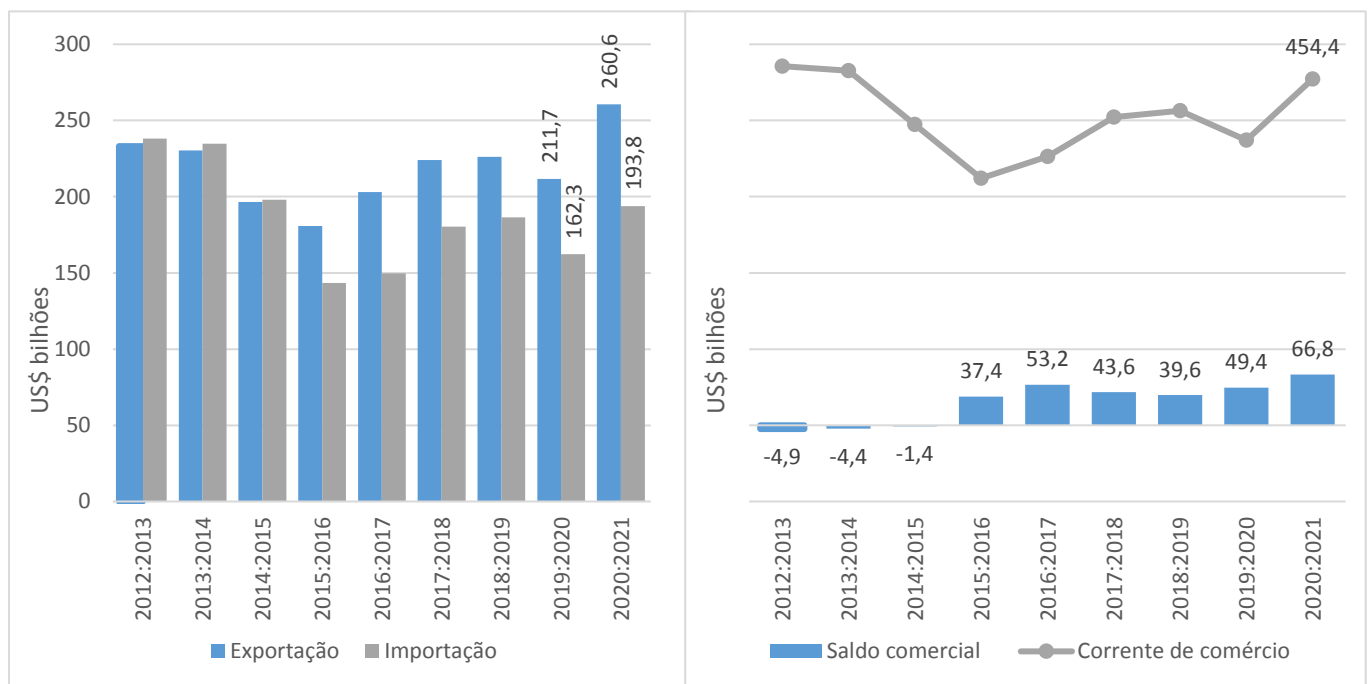
Fonte: Secretaria de Comércio Exterior - SECEX/MDIC  
Elaboração: Coordenação de Estudos Econômicos – CEE/IJSN

# Gráfico 4

Balança Comercial Preliminar | Ago/2021

## Exportações, Importações, Saldo Comercial e Corrente de Comércio – Brasil – US\$ bilhões

Acumulados em 12 meses



Fonte: Secretaria de Comércio Exterior - SECEX/MDIC  
Elaboração: Coordenação de Estudos Econômicos – CEE/IJSN

