

Balança comercial preliminar – Agosto/2018

Após três meses de sucessivas quedas, o comércio exterior capixaba voltou a apresentar crescimento em agosto de 2018, com a corrente de comércio registrando variação de +13,12% na comparação com o mês anterior.

Em agosto de 2018, a corrente de comércio capixaba atingiu US\$ 1.155,59 milhões, crescimento de +13,12% na comparação com o mês antecedente, proveniente do incremento de +8,61% nas exportações e +20,30% nas importações. O resultado do Brasil foi de retração de -0,93% nas exportações e avanço de +0,66% nas importações, levando a corrente de comércio a registrar variação de -0,21%, na comparação com o mês anterior (Gráfico 1, Gráfico 2, Tabela 1 e Tabela 2).

Na comparação com agosto de 2017, as exportações capixabas registraram variação de +0,80% e as importações +14,55%, levando a um crescimento de +6,01% na corrente de comércio (Gráfico 1 e Tabela 2).

O resultado interanual do comércio exterior brasileiro foi um crescimento de +23,93% na corrente de comércio, advindo do incremento de +15,83% nas exportações e +35,29% nas importações (Gráfico 2 e Tabela 2).

No acumulado de janeiro a agosto de 2018, comparado ao mesmo período do ano anterior, as exportações capixabas

apresentaram retração de -2,45%. Porém, o crescimento de +15,55% nas importações garantiram a expansão de +3,97% na corrente de comércio capixaba do período. Já o resultado do comércio exterior do país, no mesmo período foi de crescimento tanto nas exportações (+8,89%) quanto nas importações (+23,90%) (Tabela 2).

O resultado do comércio exterior capixaba no acumulado em 12 meses até agosto de 2018, comparado a igual período anterior, foi de crescimento nas exportações (+3,80%), que atingiu US\$ 7,9 bilhões, e nas importações (+20,43%), totalizando US\$ 5,1 bilhões. Assim, a corrente de comércio capixaba totalizou US\$ 13,0 bilhões, mantendo a tendência de crescimento iniciada nos 2 períodos anteriores (Tabela 2 e Gráfico 3).

Para o Brasil, o resultado acumulado em 12 meses também foi de crescimento de +11,13% nas exportações, totalizando US\$ 230,7 bilhões e +20,75% nas importações, que atingiu US\$ 174,1 bilhões. Assim, a corrente de comércio brasileira em 12 meses totalizou US\$ 404,8 bilhões, mantendo também a tendência de crescimento (Tabela 2 e Gráfico 4).

Tabela 1 – Exportações, Importações, Saldo Comercial e Corrente de Comércio
Espírito Santo e Brasil – US\$ milhões - janeiro de 2017 a agosto de 2018

Mês	Espírito Santo				Brasil			
	Exportação	Importação	Saldo comercial	Corrente de comércio	Exportação	Importação	Saldo comercial	Corrente de comércio
jan/17	605,63	346,08	259,55	951,71	14.908,25	12.197,82	2.710,44	27.106,07
fev/17	593,32	304,66	288,66	897,98	15.468,69	10.913,27	4.555,42	26.381,96
mar/17	761,84	392,21	369,63	1.154,06	20.073,94	12.937,67	7.136,27	33.011,61
abr/17	600,87	325,72	275,15	926,60	17.679,83	10.716,66	6.963,17	28.396,48
mai/17	681,01	387,35	293,67	1.068,36	19.789,99	12.129,01	7.660,98	31.919,01
jun/17	676,26	305,60	370,66	981,87	19.779,12	12.595,23	7.183,89	32.374,35
jul/17	660,13	442,67	217,46	1.102,80	18.758,77	12.473,41	6.285,36	31.232,17
ago/17	676,62	413,45	263,17	1.090,06	19.470,95	13.879,23	5.591,72	33.350,18
set/17	657,44	425,80	231,65	1.083,24	18.659,34	13.488,33	5.171,01	32.147,66
out/17	710,02	414,62	295,40	1.124,64	18.871,95	13.678,84	5.193,10	32.550,79
nov/17	682,50	419,29	263,21	1.101,78	16.683,11	13.142,51	3.540,60	29.825,61
dez/17	730,95	428,44	302,51	1.159,40	17.595,29	12.597,52	4.997,77	30.192,80
jan/18	660,79	422,61	238,17	1.083,40	17.027,25	14.202,32	2.824,93	31.229,57
fev/18	464,11	301,26	162,85	765,37	17.410,19	14.407,94	3.002,25	31.818,14
mar/18	712,84	443,33	269,50	1.156,17	20.229,59	13.810,48	6.419,11	34.040,07
abr/18	666,47	497,39	169,07	1.163,86	19.720,66	13.791,87	5.928,79	33.512,54
mai/18	668,67	425,49	243,18	1.094,16	19.134,46	13.260,35	5.874,10	32.394,81
jun/18	643,95	414,00	229,95	1.057,95	20.065,71	14.322,89	5.742,81	34.388,60
jul/18	627,91	393,66	234,25	1.021,58	22.763,46	18.653,49	4.109,96	41.416,95
ago/18	682,01	473,59	208,42	1.155,59	22.552,47	18.777,48	3.774,99	41.329,96

Fonte: Secretaria de Comércio Exterior - SECEX/MDIC

Elaboração: Coordenação de Estudos Econômicos - CEE/IJSN

Tabela 2 – Exportações, Importações, Saldo Comercial e Corrente de Comércio
Espírito Santo e Brasil – Variações %

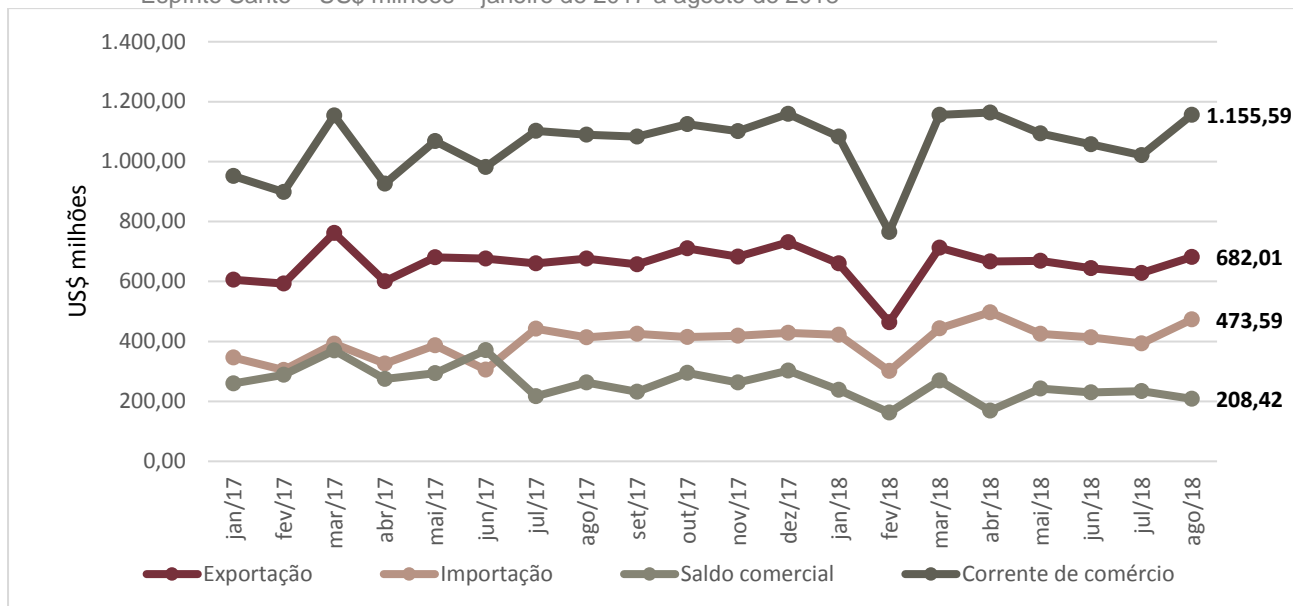
	Exportação	Importação	Saldo comercial*	Corrente de comércio
Mensal				
Brasil	↓ -0,93	↑ 0,66	↓ -334,97	↓ -0,21
Espírito Santo	↑ 8,61	↑ 20,30	↓ -25,83	↑ 13,12
Interanual				
Brasil	↑ 15,83	↑ 35,29	↓ -1.816,73	↑ 23,93
Espírito Santo	↑ 0,80	↑ 14,55	↓ -54,75	↑ 6,01
Acumulado no ano - Acum2018/Acum2017				
Brasil	↑ 8,89	↑ 23,90	↓ -10.410,28	↑ 14,92
Espírito Santo	↓ -2,45	↑ 15,55	↓ -582,55	↑ 3,97
Acumulado em 12 meses - variação 2018/2017				
Brasil	↑ 11,13	↑ 20,75	↓ -6.809,08	↑ 15,07
Espírito Santo	↑ 3,80	↑ 20,43	↓ -568,82	↑ 9,71

Fonte: Secretaria de Comércio Exterior - SECEX/MDIC

Elaboração: Coordenação de Estudos Econômicos - CEE/IJSN

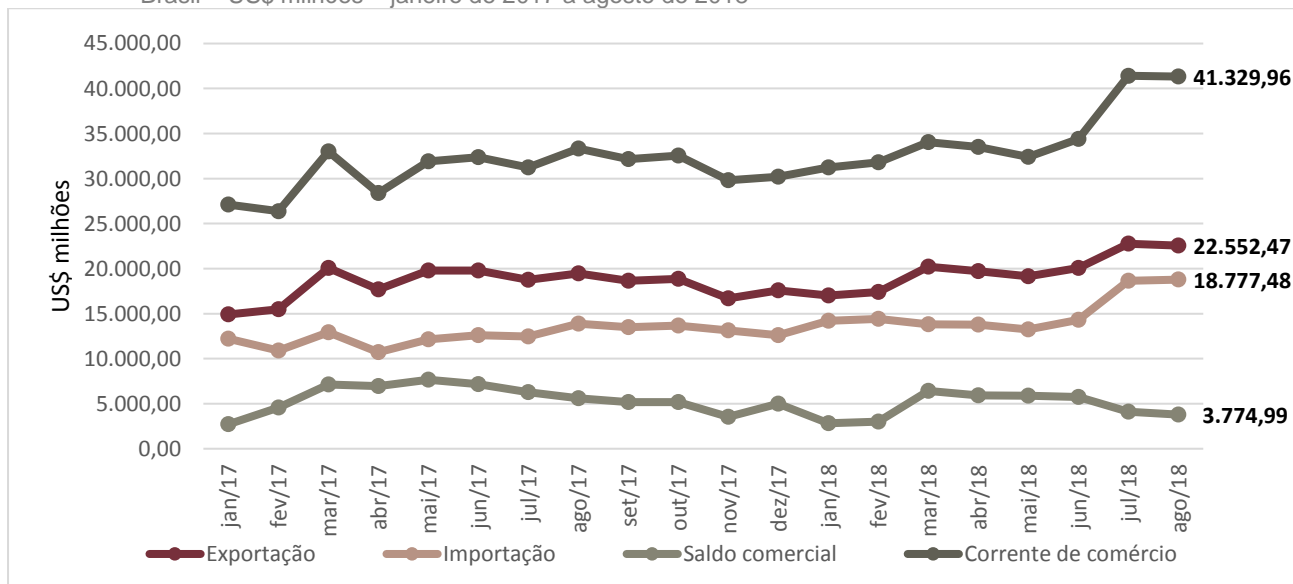
* Saldo comercial: variação absoluta em US\$ milhões

Gráfico 1 – Exportações, Importações, Saldo Comercial e Corrente de Comércio
Espírito Santo – US\$ milhões – janeiro de 2017 a agosto de 2018



Fonte: Secretaria de Comércio Exterior - SECEX/MDIC
Elaboração: Coordenação de Estudos Econômicos - CEE/IJSN

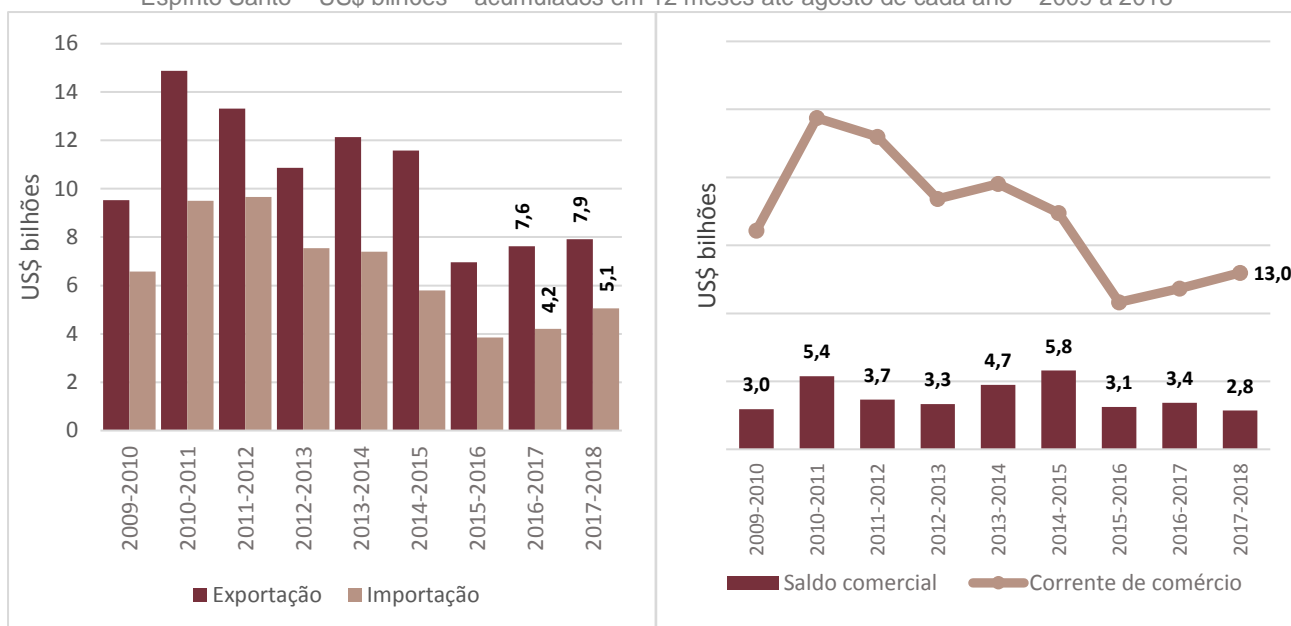
Gráfico 2 – Exportações, Importações, Saldo Comercial e Corrente de Comércio
Brasil – US\$ milhões – janeiro de 2017 a agosto de 2018



Fonte: Secretaria de Comércio Exterior - SECEX/MDIC
Elaboração: Coordenação de Estudos Econômicos - CEE/IJSN

Gráfico 3 – Exportações, Importações, Saldo Comercial e Corrente de Comércio

Espírito Santo – US\$ bilhões – acumulados em 12 meses até agosto de cada ano – 2009 a 2018

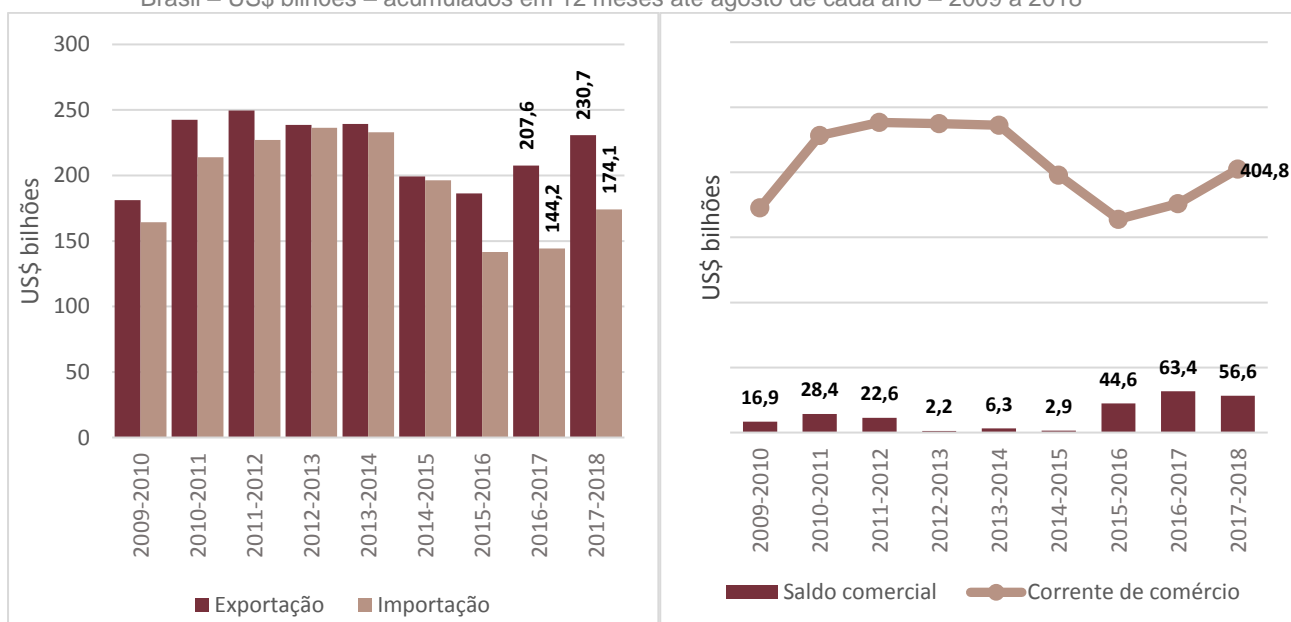


Fonte: Secretaria de Comércio Exterior - SECEX/MDIC

Elaboração: Coordenação de Estudos Econômicos - CEE/IJSN

Gráfico 4 – Exportações, Importações, Saldo Comercial e Corrente de Comércio

Brasil – US\$ bilhões – acumulados em 12 meses até agosto de cada ano – 2009 a 2018



Fonte: Secretaria de Comércio Exterior - SECEX/MDIC

Elaboração: Coordenação de Estudos Econômicos - CEE/IJSN

Coordenação Geral

Gabriela Gomes de Macedo Lacerda
Diretora Presidente

Ana Carolina Giuberti
Diretora de Estudos e Pesquisas

Coordenação

Antônio Ricardo Freislebem da Rocha
Coordenação de Estudos Econômicos - CEE

Elaboração

Paula Rubia Simões Beiral
Coordenação de Estudos Econômicos - CEE

Revisão

Claudimar Pancieri Marçal
Coordenação de Estudos Econômicos - CEE