



O volume de vendas do comércio varejista restrito no Espírito Santo avançou +2,2% em junho de 2021 frente a maio de 2021, na série com ajuste sazonal. Na comparação contra igual mês de 2020, o setor registrou alta de +10,0%.

De acordo com dados da Pesquisa Mensal do Comércio (PMC), elaborada pelo Instituto Brasileiro de Geografia e Estatística (IBGE), o volume de vendas do comércio varejista restrito do Espírito Santo cresceu +2,2% em junho de 2021 frente ao mês imediatamente anterior, na série com ajuste sazonal. Com esse resultado, o estado alcançou a 2ª posição entre as Unidades da Federação (UF's) e ficou acima da média nacional de -1,7% (Gráfico 1).

Em junho de 2021, frente ao mesmo mês do ano anterior, o varejo restrito capixaba avançou +10,0%, desempenho acima do observado nacionalmente (+6,3%) e o 10º melhor entre as UF's. Esse resultado positivo foi acompanhado por seis das oito atividades pesquisadas, com destaque para *Outros artigos de uso pessoal e doméstico* que expandiu +61,9%. Na sequência, aparecem *Equipamentos e materiais para escritório, informática e comunicação* (+40,0%); *Combustíveis e lubrificantes* (+38,1%); *Tecidos, vestuário e calçados* (+32,2%); *Artigos farmacêuticos, médicos, ortopédicos, de perfumaria e cosméticos* (+19,0%); e *Hipermercados, supermercados, produtos alimentícios, bebidas e fumo* (+2,6%). Por outro lado, *Móveis e eletrodomésticos* (-13,2%) e *Livros, jornais e revistas* (-0,2%) apresentaram recuo no período (Tabela 1).

O volume de vendas do varejo ampliado¹ exibiu alta de +26,0%, na comparação interanual, influenciada por *Veículos, motocicletas, partes e peças* (+62,7%), uma vez que *Material de construção* sofreu recuo de -8,6%, após dezoito altas consecutivas (Tabela 1 e Gráfico 4).

No acumulado no ano, o volume de vendas do varejo restrito capixaba acumulou alta de +10,4%, obtendo o 9º melhor desempenho entre os estados e acima do visto no Brasil (+6,7%), ao passo que o varejo ampliado avançou +23,3%. Já no acumulado em 12 meses, o varejo restrito expandiu +10,3% enquanto o ampliado cresceu +16,9% (Tabela 1 e Gráfico 5).

A receita nominal registrou crescimento em todas as bases de comparação, no Espírito Santo. Na comparação interanual, o varejo restrito teve incremento de +23,2% enquanto o varejo ampliado auferiu expansão de +40,5%. No acumulado no ano, o acréscimo na receita nominal foi de +21,2% no varejo restrito e +36,2% no varejo ampliado. No acumulado em 12 meses, o varejo restrito avançou +18,0% e o varejo ampliado +25,9% (Tabela 2).

¹ Além das atividades do varejo restrito inclui *Veículos, motocicletas, partes e peças* e *Material de construção*.

Tabela 1

Varição (%) no Volume de Vendas do Comércio Varejista Restrito e Ampliado – Brasil e Espírito Santo

Jun/2021

Comércio Varejista Jun/2021

Atividades	Interanual*	Acumulado no ano*	Acumulado 12 meses**
Varejo - Brasil	6,3	6,7	5,9
Varejo - Espírito Santo	10,0	10,4	10,3
Combustíveis e lubrificantes	38,1	27,0	13,7
Hipermercados, supermercados, produtos alimentícios, bebidas e fumo	2,6	1,0	5,7
Hipermercados e supermercados	2,8	1,8	7,3
Tecidos, vestuário e calçados	32,2	52,9	32,4
Móveis e eletrodomésticos	-13,2	-2,0	4,4
Móveis	-18,9	-9,2	-4,3
Eletrodomésticos	-10,3	-3,5	2,0
Artigos farmacêuticos, médicos, ortopédicos, de perfumaria e cosméticos	19,0	17,5	11,2
Livros, jornais, revistas e papelaria	-0,2	-13,5	-11,2
Equipamentos e materiais para escritório, informática e comunicação	40,0	43,4	32,6
Outros artigos de uso pessoal e doméstico	61,9	42,5	19,8
Varejo Ampliado - Brasil	11,5	12,3	7,9
Varejo Ampliado - Espírito Santo	26,0	23,3	16,9
Veículos, motocicletas, partes e peças	62,7	41,3	19,1
Material de construção	-8,6	28,7	56,6

Fonte: IBGE – Pesquisa Mensal de Comércio

Elaboração: Coordenação de Estudos Econômicos – CEE/IJSN

*Base igual período do ano anterior

**Base igual período anterior

Tabela 2

Varição (%) da Receita Nominal de Vendas do Comércio Varejista Restrito e Ampliado – Brasil e Espírito Santo

Jun/2021

Comércio Varejista Jun/2021

Atividades	Interanual*	Acumulado no ano*	Acumulado 12 meses**
Varejo - Brasil	20,2	18,4	14,7
Varejo - Espírito Santo	23,2	21,2	18,0
Combustíveis e lubrificantes	87,5	50,5	23,7
Hipermercados, supermercados, produtos alimentícios, bebidas e fumo	14,2	13,8	17,4
Hipermercados e supermercados	14,3	14,3	18,9
Tecidos, vestuário e calçados	38,1	53,8	30,6
Móveis e eletrodomésticos	-2,4	7,5	8,2
Móveis	-8,8	-3,6	-5,5
Eletrodomésticos	3,5	12,2	13,9
Artigos farmacêuticos, médicos, ortopédicos, de perfumaria e cosméticos	22,2	16,5	9,9
Livros, jornais, revistas e papelaria	2,3	-11,6	-9,0
Equipamentos e materiais para escritório, informática e comunicação	48,9	63,4	49,6
Outros artigos de uso pessoal e doméstico	71,2	50,2	24,7
Varejo Ampliado - Brasil	26,4	25,0	17,2
Varejo Ampliado - Espírito Santo	40,5	36,2	25,9
Veículos, motocicletas, partes e peças	78,7	55,9	28,2
Material de construção	22,6	62,3	80,2

Fonte: IBGE – Pesquisa Mensal de Comércio

Elaboração: Coordenação de Estudos Econômicos – CEE/IJSN

*Base igual período do ano anterior

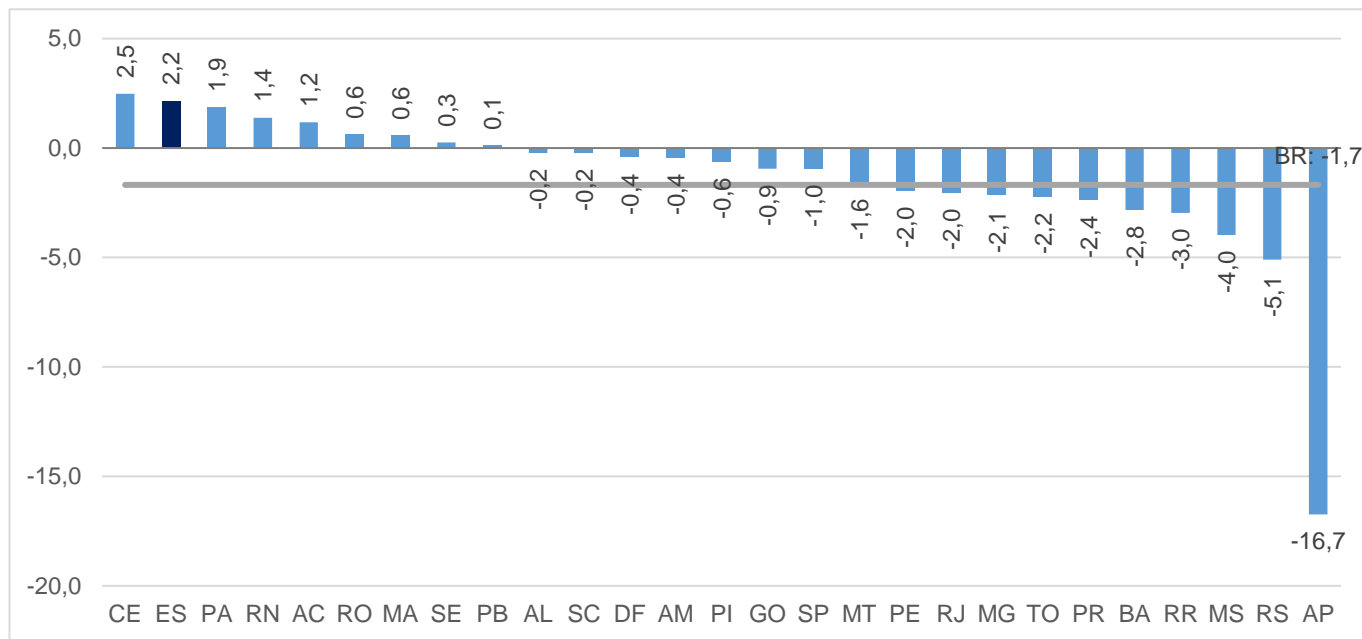
**Base igual período anterior



Gráfico 1

Comércio Varejista Jun/2021

Volume de Vendas do Comércio Varejista Brasil e Unidades da Federação Variação (%) Junho 21 /Maio 21 – com ajuste sazonal



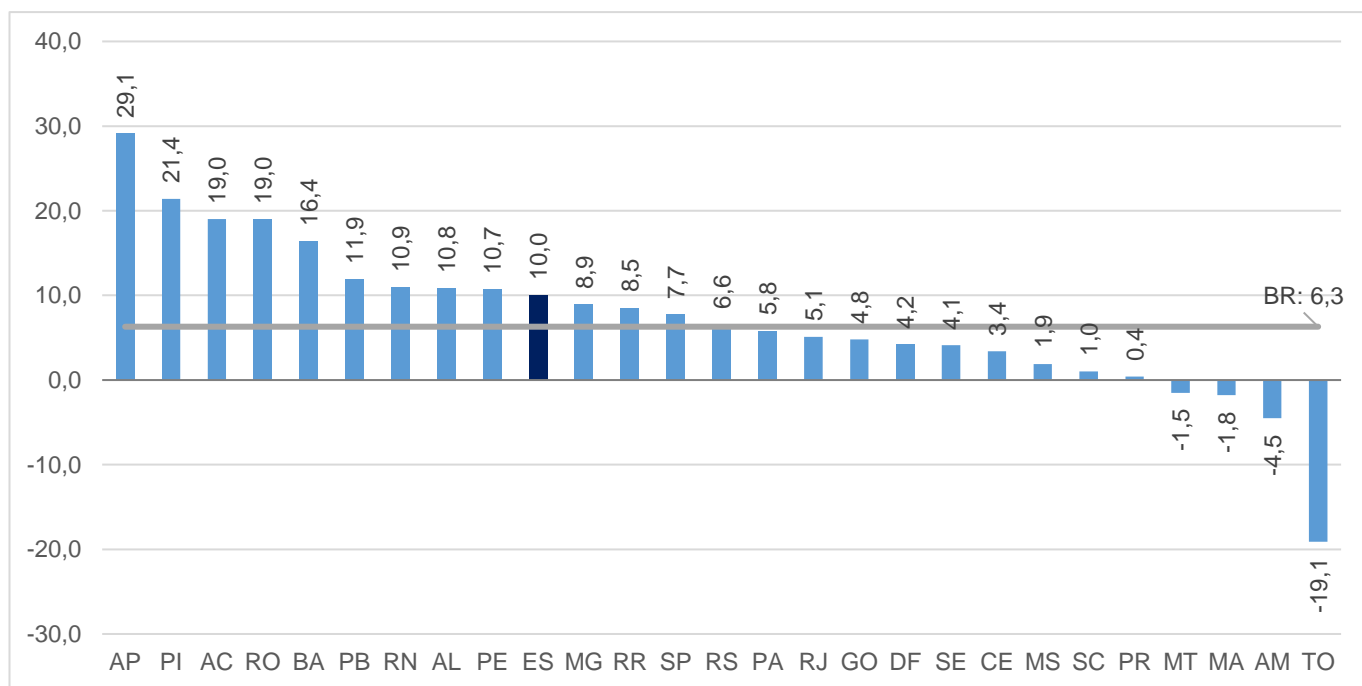
Fonte: IBGE – Pesquisa Mensal de Comércio

Elaboração: Coordenação de Estudos Econômicos – CEE/IJSN

Gráfico 2

Comércio Varejista Jun/2021

Volume de Vendas do Comércio Varejista Brasil e Unidades da Federação Variação (%) Junho 21/ Junho 20



Fonte: IBGE – Pesquisa Mensal de Comércio

Elaboração: Coordenação de Estudos Econômicos – CEE/IJSN



Comércio Varejista | Jun/2021

Resenha de Conjuntura | IJSN | Ano XIV | Número 67 | Divulgação: Ago/2021

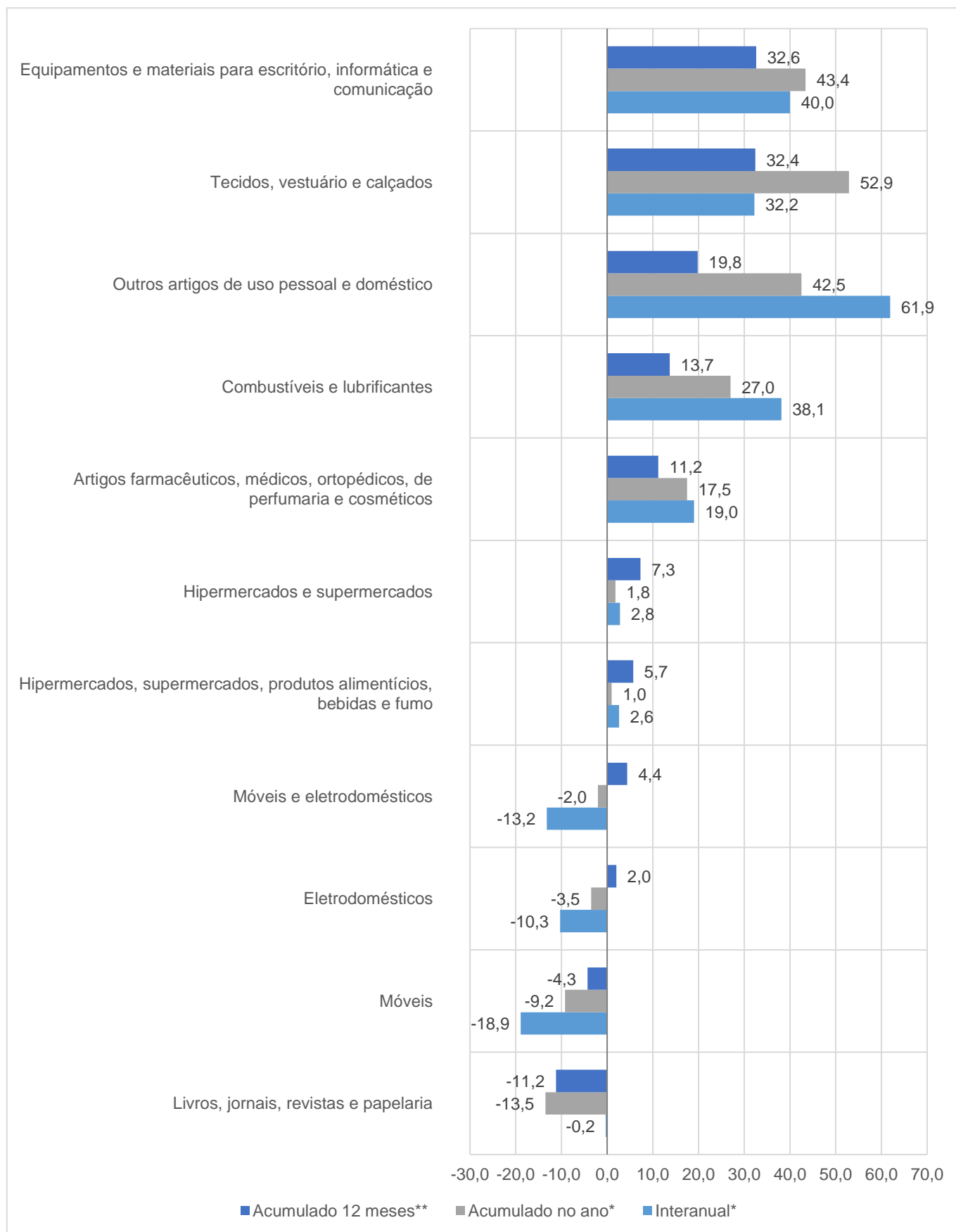
Gráfico 3

Volume de Vendas em Segmentos do Comércio Varejista

Espírito Santo

Varição (%) – Jun/2021

Comércio Varejista Jun/2021



Fonte: IBGE – Pesquisa Mensal de Comércio

Elaboração: Coordenação de Estudos Econômicos – CEE/IJSN

*Base igual período do ano anterior

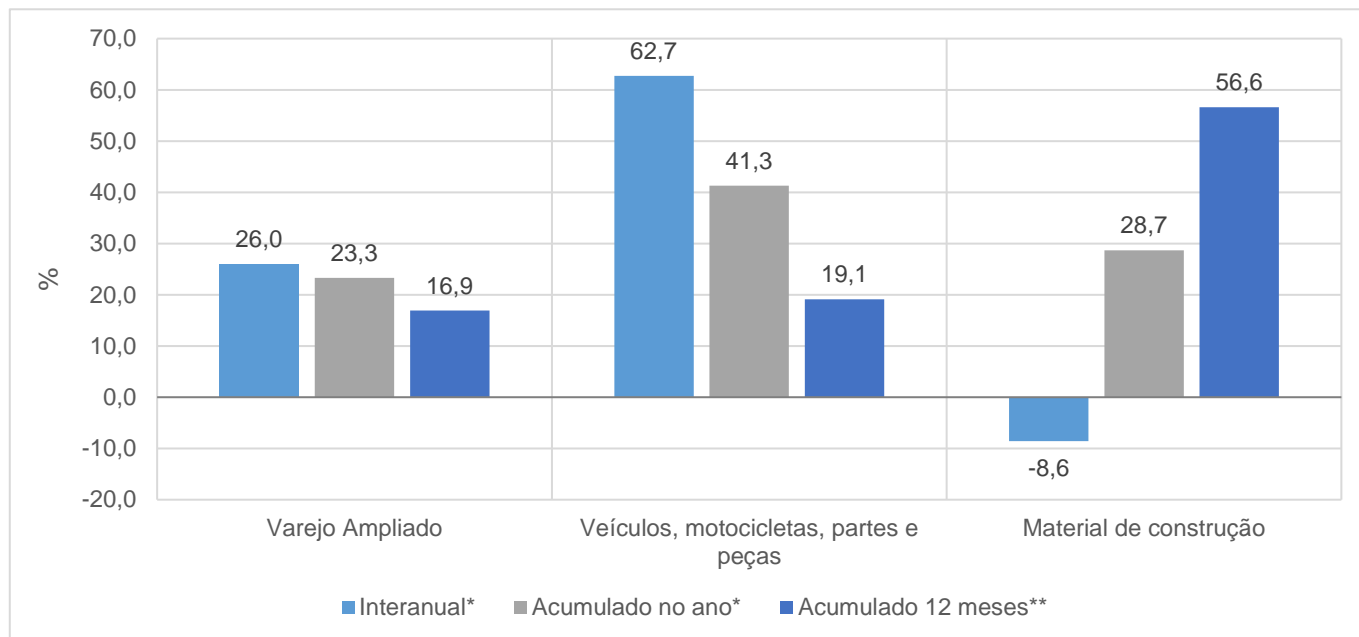
**Base igual período anterior



Gráfico 4

Volume de Vendas em Segmentos do Comércio Varejista Ampliado – Espírito Santo Variação (%) – Jun/2021

Comércio Varejista Jun/2021



Fonte: IBGE – Pesquisa Mensal de Comércio

Elaboração: Coordenação de Estudos Econômicos – CEE/IJSN

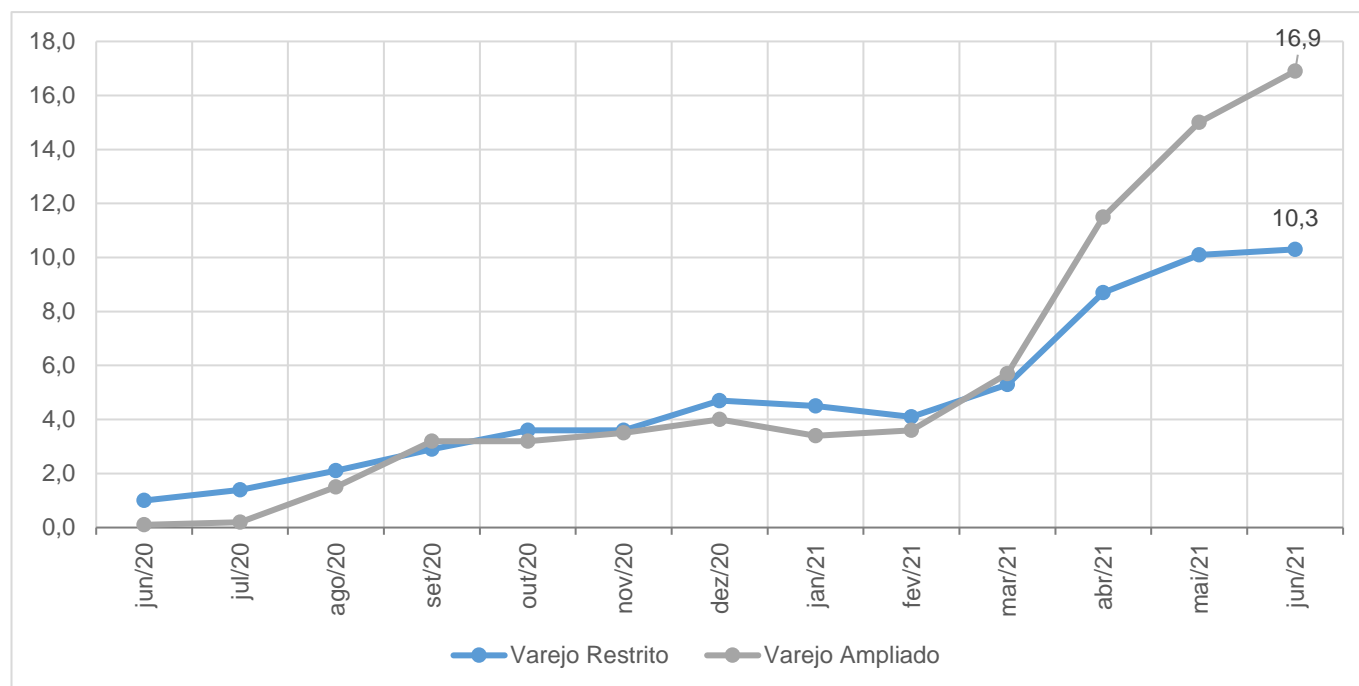
*Base igual período do ano anterior

**Base igual período anterior

Gráfico 5

Volume de Vendas no Varejo e Varejo Ampliado Espírito Santo Variação acumulada em 12 meses* – Jun/2021

Comércio Varejista Jun/2021



Fonte: IBGE – Pesquisa Mensal de Comércio

Elaboração: Coordenação de Estudos Econômicos – CEE/IJSN

*Base igual período do ano anterior

