

EMPREGO FORMAL - Março/2017

Em março de 2017 foram suprimidos -794¹ postos de trabalho com carteira assinada no Espírito Santo, alcançando um saldo acumulado nos últimos 12 meses de -29.220 postos. Tal desempenho, apresentado neste mês de março, foi decorrente, em grande medida, do desempenho negativo dos setores de Comércio (-784) e Serviços (-329).

De acordo com os dados divulgados pelo Ministério do Trabalho (MT), por meio do Cadastro Geral de Empregados e Desempregados (CAGED), em março de 2017 foram suprimidos -794¹ postos de trabalho celetistas no estado do Espírito Santo, o equivalente a uma diminuição de -0,11% do estoque de empregos², com relação ao mês anterior. O setor que apresentou o melhor resultado foi o de Construção Civil (+605). Por outro lado, o pior desempenho ficou com o Comércio (-784) (Tabela 1 e 2).

Ao observar a série histórica referente aos meses de março dos últimos 10 anos, verifica-se que, março de 2017, com a perda de -794 vínculos, teve resultado melhor apenas que os meses de março dos anos de 2016 e 2015.

Com relação às Unidades da Federação (UF's), cinco (5) delas apresentaram aumento no emprego formal e uma manteve-se estável. De um lado, o melhor desempenho no saldo líquido de empregos, em março de 2017, foi registrado em Goiás (+0,36%). De outro lado, Alagoas (-2,72%) registrou o pior desempenho. Em março de 2017, o Espírito Santo classificou-se em 10º lugar (-0,11%), dentre os estados brasileiros, abaixo da média em relação ao Brasil (-0,17%) (Gráfico 2).

No setor de Indústria de Transformação (-175), sete dos doze segmentos obtiveram resultado positivo, com destaque para os subsetores de *Têxtil, Vestuário* (+147) e de *Química e produtos farmacêuticos* (+82). Entretanto os subsetores de *Produtos Alimentícios e Bebidas* (-192) e de *Mecânica* (-116) apresentaram as maiores perdas de vínculos.

Quando se analisa o setor de Serviços, os subsetores que apresentaram desempenho positivo foram *Comércio e*

Administração de Imóveis (+436), *Transporte e Comunicação* (+240) e *Ensino* (+232), enquanto os que se destacaram pelas maiores reduções de vínculos, foram os de *Alojamento e Alimentação* (-1.074) e de *Instituições Financeiras* (-125) (Tabela 2).

No setor de *Comércio*, o *Comércio Varejista* registrou perda de -822 empregos, enquanto o *Comércio Atacadista* apresentou acréscimo de +38 vínculos (Tabela 2).

Nos últimos 12 meses, houve uma diminuição de -29.220 postos de trabalho no Espírito Santo. Todos os setores registraram perdas de postos de trabalho, com destaque para a *Administração Pública* (-59) e os *Serviços Industriais de Utilidade Pública* (-523), que apresentaram as menores perdas. Ao contrário dos *Serviços* (-9.662) e da *Indústria de Transformação* (-5.801), que tiveram perdas expressivas.

Para o Espírito Santo, o saldo acumulado no ano apresentou um decréscimo de -1.614, sendo os setores de *Agropecuária* (+692) e de *Serviços* (+635) aqueles que mais aumentaram seus postos de trabalho. Por outro lado, os setores do *Comércio* (-3.145) e dos *Serviços Industriais de Utilidade Pública* (-239) apresentaram as maiores perdas. (Tabela 1).

Dentre os municípios com mais de 30.000 mil habitantes, neste mês, os maiores aumentos de vínculos foram registrados em Aracruz (+276), Colatina (+78) e Serra (+71). Por outro lado, as maiores diminuições de postos de trabalho foram registradas em Guarapari (-369), Cachoeiro de Itapemirim (-204) e Maratáizes (-175) (Gráfico 3).

¹ Resultado da subtração (saldo líquido) entre +26.877 admitidos e -27.671 demitidos no estado do Espírito Santo em março de 2017.

² O estoque de empregos com carteira assinada, no Espírito Santo, no final de março de 2017, atingiu o patamar de +711.269, enquanto o de fevereiro de 2017 ficou em +712.063 (dados sem o ajuste fora do prazo).

Tabela 1 – Evolução do Emprego por Setor de Atividade Econômica - Espírito Santo / março de 2017

Setores	Saldo líquido ⁽¹⁾				Estoque de Empregos	
	mar/16	mar/17	Acumulado no ano ⁽²⁾	Acumulado 12 meses ⁽²⁾	Estoque sem Ajuste	Estoque com Ajuste
Extrativa Mineral	55	-43	-32	-1.143	11.747	11.746
Ind. Transformação	-923	-175	423	-5.801	115.062	115.218
Serv. Ind. Útil. Pub.	-41	-213	-239	-523	7.624	7.624
Construção Civil	-210	605	-182	-5.167	41.951	42.126
Comércio	-659	-784	-3.145	-5.644	179.505	179.545
Serviços	-1.462	-329	635	-9.662	314.678	314.761
Admin. Pública	-23	30	234	-59	7.904	7.964
Agropecuária	-405	115	692	-1.221	32.798	32.816
Total	-3.668	-794	-1.614	-29.220	711.269	711.800

Fonte: Cadastro Geral de Empregados e Desempregados - CAGED/ MTE

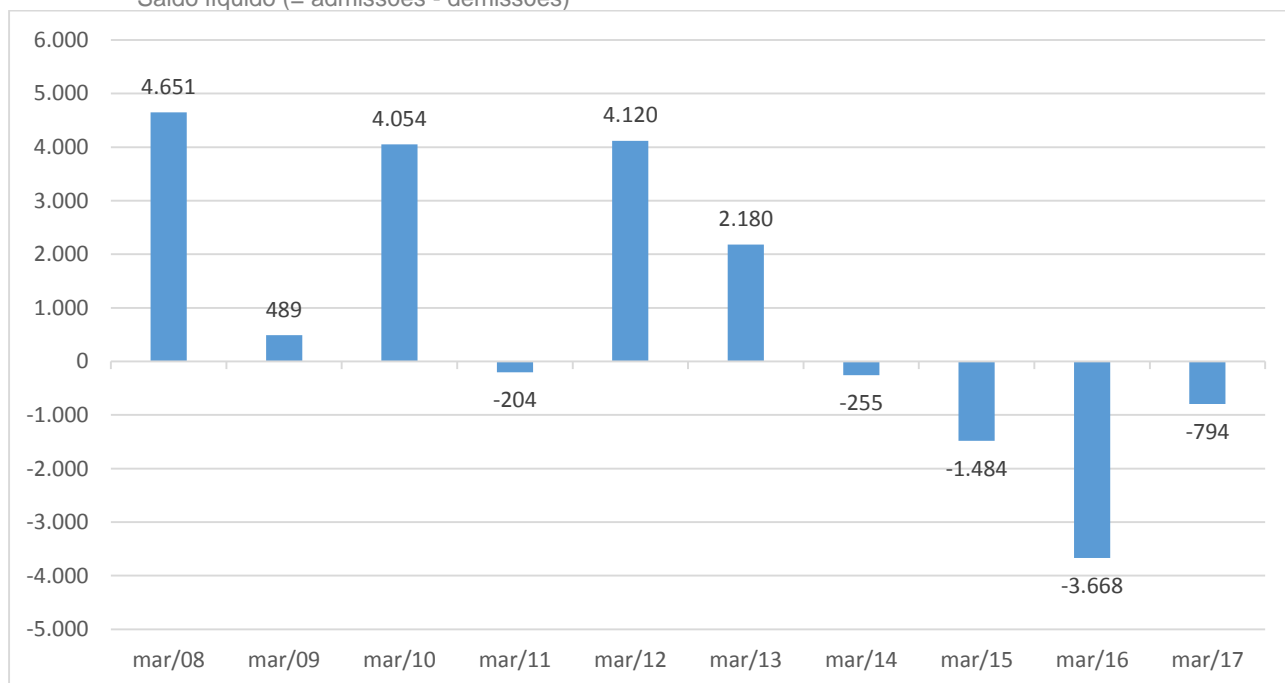
Elaboração: Coordenação de Estudos Econômicos - CEE/IJSN.

(1) Saldo líquido = admissões - demissões

(2) Resultados acrescidos de ajustes das declarações recebidas fora do prazo.

Gráfico 1 – Emprego Formal no Espírito Santo - 2008 a 2017 (1)

Saldo líquido (= admissões - demissões)



Fonte: Cadastro Geral de Empregados e Desempregados - CAGED/ MTE

Elaboração: Coordenação de Estudos Econômicos - CEE/IJSN.

(1) Resultados não acrescidos de ajustes das declarações recebidas fora do prazo.

Tabela 2 – Evolução do Emprego por Subsetor de Atividade Econômica - Espírito Santo / março de 2017

SETORES	Saldo líquido ⁽¹⁾				Estoque de Empregos	
	mar/17	Variação mensal ⁽²⁾	Acumulado no ano ⁽³⁾	Acumulado 12 meses ⁽³⁾	Estoque sem Ajuste	Estoque com Ajuste ⁽³⁾
Extrativa Mineral	-43	-0,36	-32	-1.143	11.747	11.746
Indústria de Transformação	-175	-0,15	423	-5.801	115.062	115.218
Produtos Minerais não metálicos	-97	-0,41	43	-1.421	23.443	23.446
Metalúrgica	58	0,43	95	-496	13.674	13.692
Mecânica	-116	-1,42	83	306	8.032	8.128
Materiais Elétricos e Comunicação	45	1,38	-5	-169	3.298	3.298
Materiais de Transporte	37	1,54	50	-456	2.436	2.439
Madeira e Mobiliário	-104	-1,25	-104	-889	8.216	8.227
Papel, papelão e editoração	-53	-1,21	-76	-295	4.320	4.320
Borracha, fumo e couros	7	0,21	43	-96	3.271	3.270
Química e produtos farmacêuticos	82	1,13	231	-613	7.360	7.366
Têxtil, Vestuário	147	1,19	129	-384	12.468	12.452
Calçados	11	0,80	-47	-280	1.384	1.383
Produtos Alimentícios e Bebidas	-192	-0,70	-19	-1.008	27.160	27.197
Serviços Ind. de Utilidade Pública	-213	-2,72	-239	-523	7.624	7.624
Construção Civil	605	1,46	-182	-5.167	41.951	42.126
Comércio	-784	-0,43	-3.145	-5.644	179.505	179.545
Comércio Varejista	-822	-0,55	-3.045	-4.707	147.847	147.885
Comércio Atacadista	38	0,12	-100	-937	31.658	31.660
Serviços	-329	-0,10	635	-9.662	314.678	314.761
Instituições Financeiras	-125	-1,22	-120	-363	10.150	10.152
Comércio e Administração de Imóveis	436	0,58	736	-2.341	75.057	75.054
Transporte e Comunicação	240	0,44	453	-2.069	55.028	54.980
Alojamento e Alimentação	-1.074	-0,99	-1.594	-4.937	107.858	107.974
Médicos e Odontológicos	-38	-0,09	247	815	41.614	41.628
Ensino	232	0,94	913	-767	24.971	24.973
Administração Pública	30	0,38	234	-59	7.904	7.964
Agropecuária	115	0,35	692	-1.221	32.798	32.816
TOTAL	-794	-0,11	-1.614	-29.220	711.269	711.800

Fonte: Cadastro Geral de Empregados e Desempregados - CAGED/ MTE

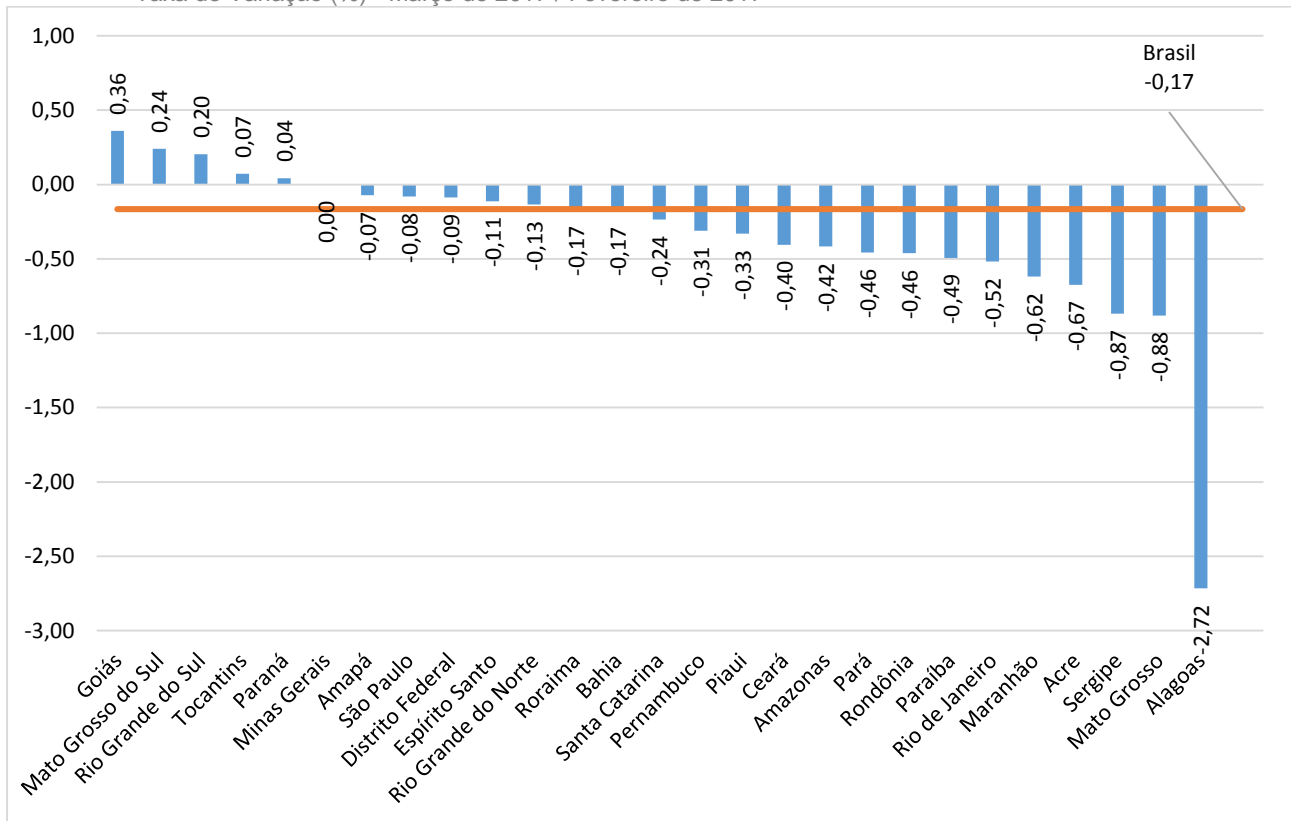
Elaboração: Coordenação de Estudos Econômicos - CEE/IJSN.

(1) Saldo líquido = admissões - demissões

(2) Variação mensal toma como base o estoque do mês anterior.

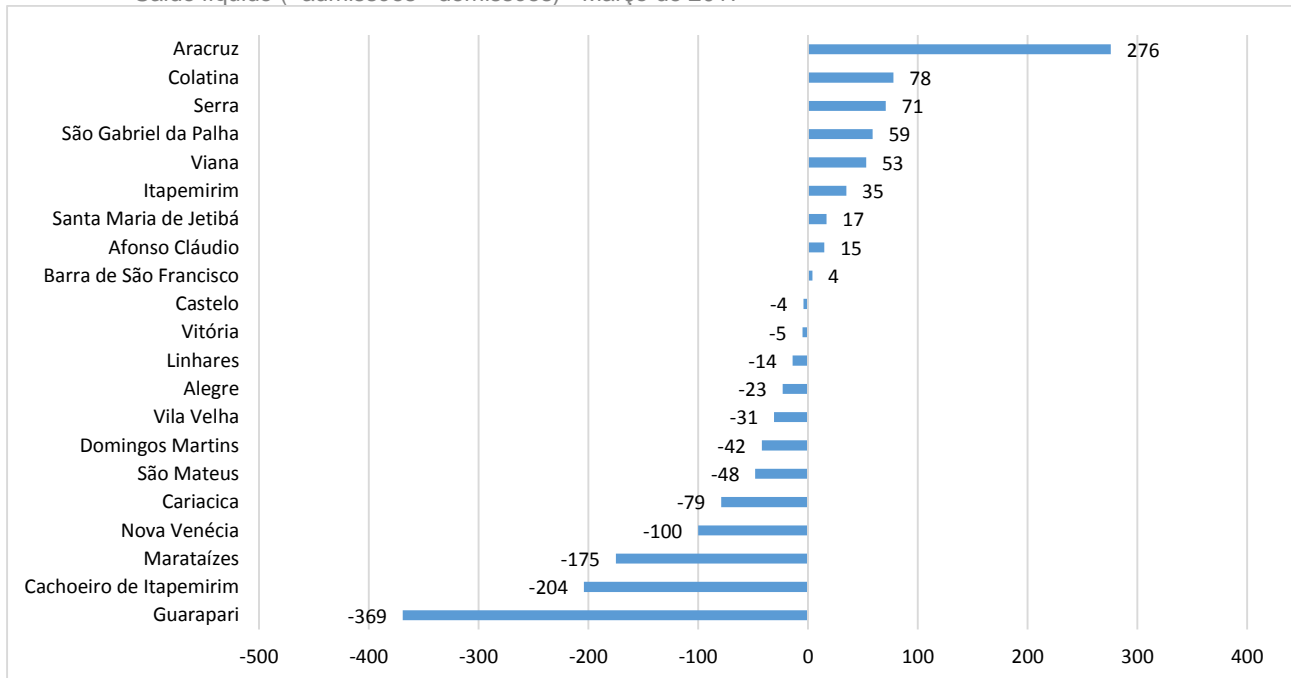
(3) Resultados acrescidos de ajustes das declarações recebidas fora do prazo.

Gráfico 2 – Estoque de Empregos Formais por Unidade da Federação - Brasil
Taxa de Variação (%) - Março de 2017 / Fevereiro de 2017



Fonte: Cadastro Geral de Empregados e Desempregados - CAGED/ MTE
Elaboração: Coordenação de Estudos Econômicos - CEE/IJSN.

Gráfico 3 – Emprego formal nos municípios com mais de 30.000 habitantes do Espírito Santo
Saldo líquido (=admissões - demissões) - Março de 2017



Fonte: Cadastro Geral de Empregados e Desempregados - CAGED/ MTE
Elaboração: Coordenação de Estudos Econômicos - CEE/IJSN.

Coordenação Geral

Andrezza Rosalém Vieira
Diretora Presidente

Ana Carolina Giuberti
Diretora de Estudos e Pesquisas

Coordenação

Victor Nunes Toscano
Coordenação de Estudos Econômicos – CEE

Elaboração

Vicente de Paulo Costa Pereira
Coordenação de Estudos Econômicos - CEE

Automação*

Felipe Frechiani de Oliveira
Coordenação de Estatística – CEST

**Publicação compilada através do Gerador de Publicações (GEP)*

Av. Marechal Mascarenhas de Moraes, 2.524 - Jesus de Nazareth - Vitória - ES
CEP 29052-015 - Tel.: (27) 3636-8050