



Balança Comercial Preliminar Fevereiro/2022

Após iniciar o ano de 2022 em queda, o comércio exterior capixaba e brasileiro retomaram o ritmo de crescimento em fevereiro de 2022, com variações de +8,27% e +5,55%, na comparação com o mês imediatamente anterior, nos respectivos entes.

Em fevereiro de 2022, o comércio exterior capixaba retomou o crescimento, com +16,74% nas exportações e +0,40% nas importações, resultando em +8,27% na corrente de comércio, frente ao mês imediatamente anterior. No Brasil, nesse período, houve incremento de +16,12% nas exportações e queda de -4,97% nas importações, que resultou em +5,55% na corrente de comércio (Tabela 2, Gráfico 1 e Gráfico 2).

Na comparação com fevereiro de 2021, foram +48,33% nas exportações e +64,71% nas importações, resultando em +55,78% no comércio exterior capixaba. No Brasil, o crescimento foi de +39,92% nas exportações e +29,75% nas importações, derivando um aumento de +35,14% no comércio exterior do país, no período (Tabela 2).

No acumulado dos dois primeiros meses de 2022, frente ao mesmo período de 2021, o comércio exterior capixaba cresceu +46,91%, advindo de +38,34% nas exportações e +56,65% nas importações. Nesse mesmo período, houve incremento de +33,31% no comércio exterior brasileiro, resultado de +36,14% nas exportações e +30,32% nas importações (Tabela 2).

O resultado acumulado em 12 meses, também foi de crescimento, tanto no estado (+69,05%), quanto no país (+41,39%). No Espírito Santo, as exportações acumuladas em 12 meses avançaram +98,33% e as importações +39,24%, e no Brasil foram +38,64% nas exportações e +45,07% nas importações (Tabela 2). Os bons resultados do comércio exterior recente estão fortemente ligados ao aumento nos preços de commodities que vem sendo observado no mercado internacional, sendo assim, a trajetória da corrente de comércio em 12 meses no Brasil já se encontra acima dos patamares históricos, observados no Gráfico 4, enquanto o Espírito Santo atingiu patamar superior ao de 2015/2016, em tendência de forte crescimento, como observado no Gráfico 3.

Tabela 1

Exportações, Importações, Saldo Comercial e Corrente de Comércio – Espírito Santo e Brasil – US\$ milhões

Meses de 2021 e 2022

Balança Comercial Preliminar | fev/2022

	Espírito Santo				Brasil			
	Exportação	Importação	Saldo comercial	Corrente de comércio	Exportação	Importação	Saldo comercial	Corrente de comércio
jan/21	469,56	434,57	34,99	904,13	14.947,63	15.167,39	-219,77	30.115,02
fev/21	474,00	395,52	78,48	869,52	16.375,29	14.539,17	1.836,12	30.914,46
mar/21	805,17	463,71	341,45	1.268,88	24.335,76	17.865,28	6.470,48	42.201,04
abr/21	717,49	487,94	229,55	1.205,43	26.059,43	16.096,32	9.963,11	42.155,76
mai/21	747,78	527,64	220,15	1.275,42	26.200,66	17.664,68	8.535,98	43.865,34
jun/21	1.005,42	589,29	416,13	1.594,71	28.257,90	17.843,61	10.414,29	46.101,50
jul/21	891,36	619,07	272,29	1.510,43	25.508,60	18.128,65	7.379,95	43.637,24
ago/21	1.086,75	505,04	581,71	1.591,79	27.216,38	19.557,28	7.659,10	46.773,65
set/21	856,87	565,88	290,98	1.422,75	24.376,13	19.975,45	4.400,68	44.351,58
out/21	780,74	542,88	237,86	1.323,63	22.602,64	20.538,92	2.063,72	43.141,56
nov/21	959,27	710,40	248,87	1.669,67	20.501,77	21.611,84	-1.110,07	42.113,61
dez/21	985,96	684,65	301,31	1.670,61	24.432,41	20.419,47	4.012,94	44.851,87
jan/22	602,24	648,84	-46,60	1.251,09	19.730,91	19.849,62	-118,71	39.580,53
fev/22	703,08	651,45	51,63	1.354,52	22.912,40	18.863,86	4.048,54	41.776,26

Fonte: Secretaria de Comércio Exterior - SECEX/MDIC

Elaboração: Coordenação de Estudos Econômicos – CEE/IJSN

Tabela 2

Exportações, Importações, Saldo Comercial e Corrente de Comércio – Espírito Santo e Brasil

Variações %

Balança Comercial Preliminar | fev/2022

	Exportação	Importação	Saldo comercial*	Corrente de comércio
Mensal				
Brasil	↑ 16,12	↓ -4,97	↑ 4.167,25	↑ 5,55
Espírito Santo	↑ 16,74	↑ 0,40	↑ 98,23	↑ 8,27
Interanual				
Brasil	↑ 39,92	↑ 29,75	↑ 2.212,42	↑ 35,14
Espírito Santo	↑ 48,33	↑ 64,71	↓ -26,85	↑ 55,78
Acumulado no ano - Acum2022/Acum2021				
Brasil	↑ 36,14	↑ 30,32	↑ 2.313,47	↑ 33,31
Espírito Santo	↑ 38,34	↑ 56,65	↓ -108,44	↑ 46,91
Acumulado em 12 meses - variação 2022/2021				
Brasil	↑ 38,64	↑ 45,07	↑ 10.456,78	↑ 41,39
Espírito Santo	↑ 98,33	↑ 39,24	↑ 3.056,47	↑ 69,05

Fonte: Secretaria de Comércio Exterior - SECEX/MDIC

Elaboração: Coordenação de Estudos Econômicos – CEE/IJSN

*Saldo comercial: variação absoluta em US\$ milhões

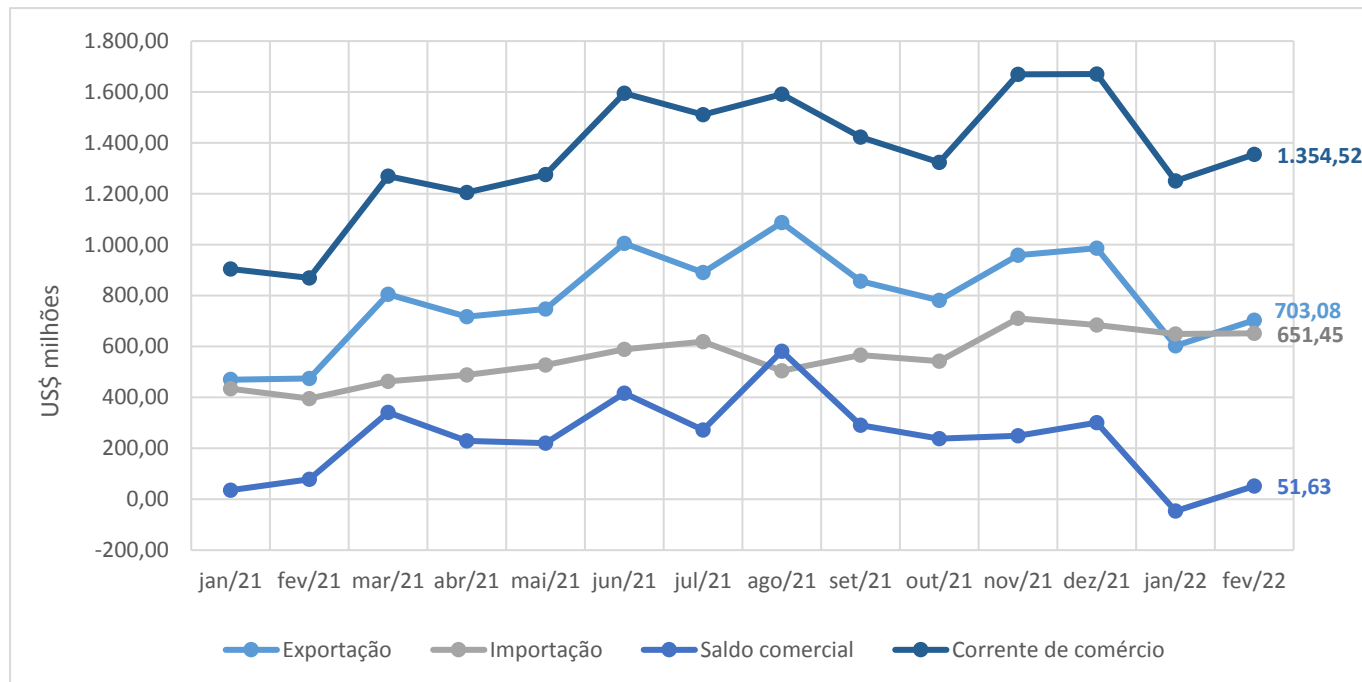


Gráfico 1

Exportações, Importações, Saldo Comercial e Corrente de Comércio – Espírito Santo – US\$ milhões

Meses de 2021 e 2022

Balança Comercial Preliminar | fev/2022



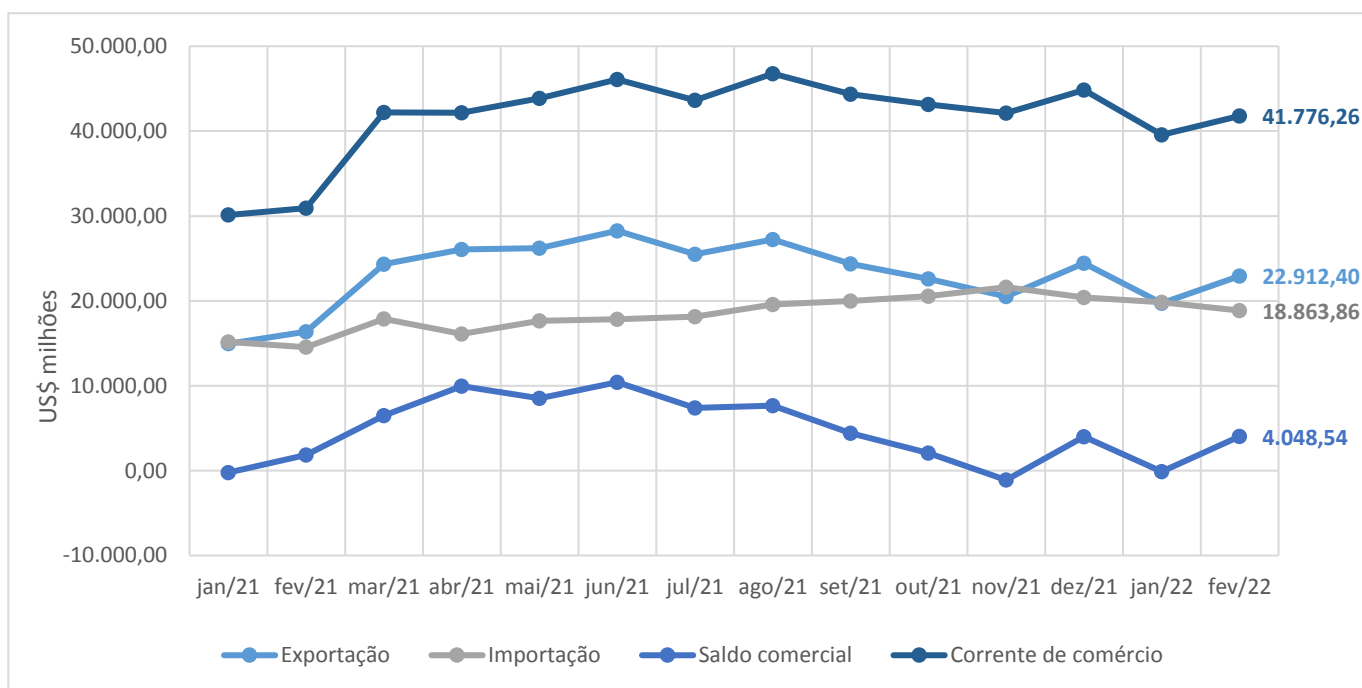
Fonte: Secretaria de Comércio Exterior - SECEX/MDIC
Elaboração: Coordenação de Estudos Econômicos - CEE/IJSN

Gráfico 2

Exportações, Importações, Saldo Comercial e Corrente de Comércio – Brasil – US\$ milhões

Meses de 2021 e 2022

Balança Comercial Preliminar | fev/2022



Fonte: Secretaria de Comércio Exterior - SECEX/MDIC
Elaboração: Coordenação de Estudos Econômicos - CEE/IJSN

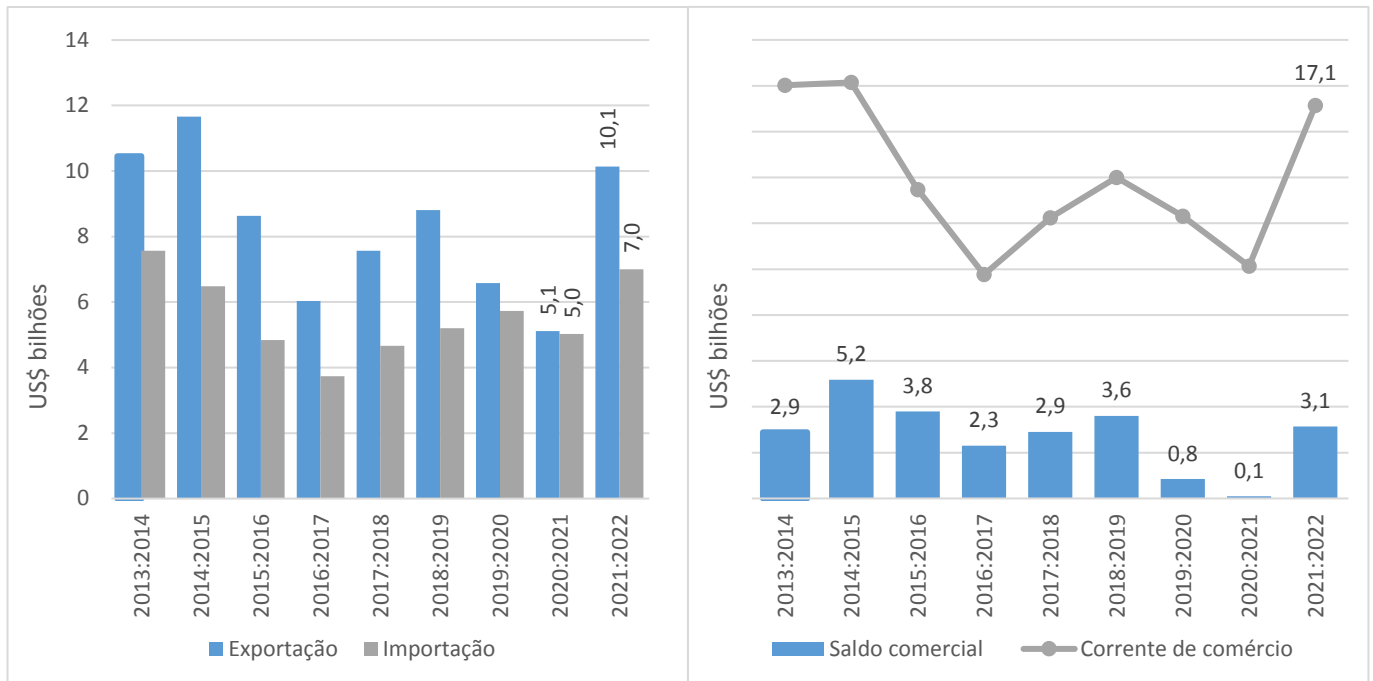


Gráfico 3

Balança Comercial Preliminar | fev/2022

Exportações, Importações, Saldo Comercial e Corrente de Comércio – Espírito Santo – US\$ bilhões

Acumulados em 12 meses



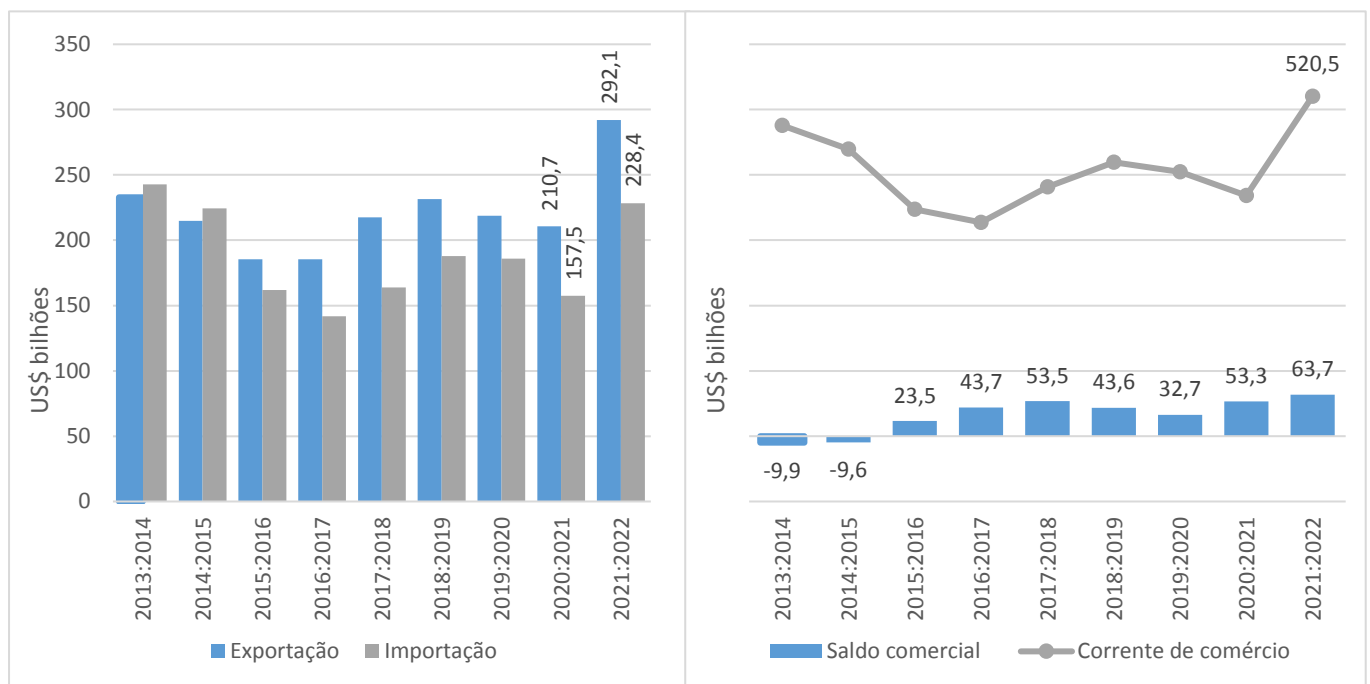
Fonte: Secretaria de Comércio Exterior - SECEX/MDIC
Elaboração: Coordenação de Estudos Econômicos - CEE/IJSN

Gráfico 4

Balança Comercial Preliminar | fev/2022

Exportações, Importações, Saldo Comercial e Corrente de Comércio – Brasil – US\$ bilhões

Acumulados em 12 meses



Fonte: Secretaria de Comércio Exterior - SECEX/MDIC
Elaboração: Coordenação de Estudos Econômicos - CEE/IJSN

