

# Emprego Formal Fevereiro/2019

*Em fevereiro de 2019<sup>1</sup> foram criados +3.541<sup>2</sup> postos de trabalho com carteira assinada no Espírito Santo, gerando um saldo acumulado nos últimos 12 meses de +19.676 postos. O desempenho deste mês, foi decorrente, em grande medida, aos resultados dos setores de Serviços (+2.757), Indústria de Transformação (+923) e Agropecuária (+157).*

De acordo com os dados divulgados pela Secretaria Especial de Previdência e Trabalho (Ministério da Economia), por meio do Cadastro Geral de Empregados e Desempregados (CAGED), em fevereiro de 2019 foram criados +3.541 postos de trabalho celetistas no estado do Espírito Santo, o equivalente a um crescimento de +0,49% do estoque de empregos<sup>3</sup> com relação ao mês anterior. O setor que apresentou o maior desempenho positivo foi o de Serviços (+2.757) e aquele que apresentou a maior queda foi o de Comércio (-459) (Tabela 1 e Gráfico 2).

Na análise da série que contempla os empregos referentes aos meses de fevereiro dos 10 últimos anos, apresentados no Gráfico 1, o mês de fevereiro de 2019 (+3.541 vínculos) foi o quarto melhor em relação aos demais anos da série.

Com relação às Unidades da Federação (UF's), vinte (20) delas apresentaram aumento no emprego formal. O melhor desempenho no saldo líquido de empregos, em fevereiro de 2019, foi registrado em Santa Catarina (+1,25%), ao contrário, Pernambuco (-1,01%) registrou o pior desempenho. O Espírito Santo (+0,49%) ficou em 9º lugar dentre os estados brasileiros, acima da média em relação ao Brasil (+0,45%) (Gráfico 2).

No setor de *Indústria de Transformação* (+923), os segmentos de maior destaque positivo foram os de *Produtos Alimentícios e Bebidas* (+505) e de *Produtos Minerais não metálicos* (+228), em contrapartida, os subsetores de *Metalúrgica* (-141) e de *Têxtil, Vestuário* (-55) foram os que apresentaram as maiores perdas de vínculos formais (Tabela 2).

No setor de *Serviços* (+2.757), os subsetores que apresentaram o maior acréscimo de postos de trabalho foram os de *Transporte e Comunicação* (+945) e de *Ensino* (+913), enquanto o único subsetor que diminuiu o quantitativo de postos de trabalho neste setor foi o de *Instituições Financeiras* (-8) (Tabela 2).

No setor de *Comércio* (-459), ambos os subsetores apresentaram uma queda no número de vínculos, com o *Comércio Varejista* registrando a perda de -455 empregos e o *Comércio Atacadista*, apresentando uma perda de -4 vínculos no mês de fevereiro de 2019 (Tabela 2).

Com relação ao saldo acumulado nos últimos 12 meses, foram gerados +19.676 postos de trabalho no Espírito Santo e os setores que mais contribuíram para este desempenho foram os de *Serviços* (+10.075) e de *Comércio* (+4.665) e aqueles que registraram as maiores perdas foram os de *Agropecuária* (-417) e de *Extrativa Mineral* (-127) (Tabela 1 e Tabela 2).

O saldo acumulado no ano no Espírito Santo registrou um acréscimo de +6.595 postos de trabalho, sendo os setores que registraram os maiores crescimentos foram os de *Serviços* (+4.397) e de *Indústria de Transformação* (+1.982) e os únicos que registraram perdas de postos de trabalho foram os de *Comércio* (-1.600) e de *Agropecuária* (-110) (Tabela 1 e Tabela 2).

Dentre os municípios capixabas com mais de 30.000 mil habitantes, neste mês, os maiores aumentos de vínculos foram registrados em Vitória (+494), Vila Velha (+482) e São Mateus (+473). Por outro lado, as maiores quedas foram registradas em Aracruz (-147), Guarapari (-29) e Afonso Cláudio (-18) (Gráfico 3).

<sup>1</sup> Os dados de Estoque desta resenha estão sujeitos a mudanças, uma vez que a Secretaria Especial de Previdência e Trabalho não divulgou o estoque atualizado para o ano anterior, no mês de janeiro, como usualmente sempre fez e que passa a ser a referência do estoque para o ano subsequente.

<sup>2</sup> Resultado da subtração (saldo líquido) entre +30.725 admitidos e -27.184 demitidos no estado do Espírito Santo em fevereiro de 2019.

<sup>3</sup> O estoque de empregos com carteira assinada, no Espírito Santo, no final de fevereiro de 2019, atingiu o patamar de +723.316, enquanto o de janeiro de 2019 ficou em +719.775 (dados sem o ajuste fora do prazo).

# Tabela 1

Emprego Formal | Fev/2019

**Evolução do Emprego por Setor de Atividade Econômica**  
Espírito Santo – Fevereiro de 2019

Setores	Saldo líquido *				Estoque de Empregos	
	fev/18	fev/19	Acumulado no ano **	Acumulado 12 meses **	Estoque sem Ajuste	Estoque com Ajuste
Extrativa Mineral	7	145	146	-127	10.666	10.627
Ind. Transformação	386	923	1.982	1.735	114.568	115.120
Serv. Ind. Útil. Pub.	-26	94	214	449	8.336	8.419
Construção Civil	93	-191	1.389	3.395	43.633	43.977
Comércio	-1.397	-459	-1.600	4.665	183.399	183.769
Serviços	795	2.757	4.397	10.075	324.684	326.281
Administração Pública	198	115	177	-99	6.924	6.794
Agropecuária	391	157	-110	-417	31.106	32.294
<b>Total</b>	<b>447</b>	<b>3.541</b>	<b>6.595</b>	<b>19.676</b>	<b>723.316</b>	<b>727.281</b>

Fonte: Cadastro Geral de Empregados e Desempregados – CAGED/ME

Elaboração: Coordenação de Estudos Econômicos – CEE/IJSN

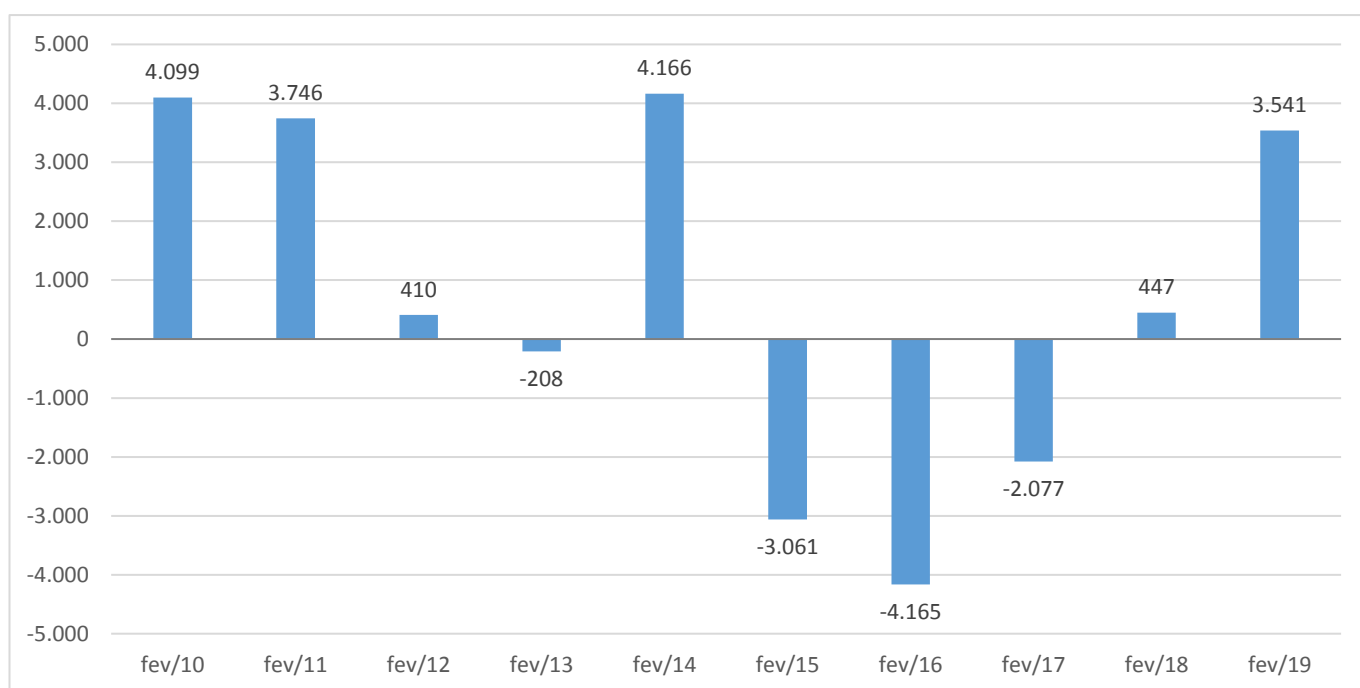
\* Saldo líquido = admissões - demissões

\*\* Resultados acrescidos de ajustes das declarações recebidas fora do prazo.

# Gráfico 1

Emprego Formal | Fev/2019

**Emprego Formal no Espírito Santo 2010 a 2019\***  
Saldo líquido (= admissões - demissões)



Fonte: Cadastro Geral de Empregados e Desempregados – CAGED/ME

Elaboração: Coordenação de Estudos Econômicos – CEE/IJSN

\* Resultados não acrescidos de ajustes das declarações recebidas fora do prazo.

Setores	Saldo líquido *				Estoque de Empregos	
	fev/19	Varição mensal **	Acumulado no ano ***	Acumulado 12 meses ***	Estoque sem Ajuste	Estoque com Ajuste ***
<b>Extrativa Mineral</b>	<b>145</b>	<b>1,38</b>	<b>146</b>	<b>-127</b>	<b>10.666</b>	<b>10.627</b>
<b>Indústria de Transformação</b>	<b>923</b>	<b>0,81</b>	<b>1.982</b>	<b>1.735</b>	<b>114.568</b>	<b>115.120</b>
Produtos Minerais não metálicos	228	1,04	0	78	22.185	22.109
Metalúrgica	-141	-0,95	0	635	14.775	14.894
Mecânica	56	0,75	0	129	7.551	7.743
Materiais Elétricos e Comunicação	29	0,83	82	174	3.515	3.516
Materiais de Transporte	202	6,44	227	428	3.337	3.340
Madeira e Mobiliário	56	0,73	111	87	7.728	7.734
Papel, papelão e editoração	-24	-0,58	-40	-18	4.135	4.163
Borracha, fumo e couros	59	1,82	102	123	3.307	3.299
Química e produtos farmacêuticos	2	0,03	-151	-21	7.343	7.345
Têxtil, Vestuário	-55	-0,49	-66	-736	11.138	11.170
Calçados	6	0,48	7	21	1.260	1.268
Produtos Alimentícios e Bebidas	505	1,82	445	835	28.294	28.539
<b>Serviços Ind. de Utilidade Pública</b>	<b>94</b>	<b>1,14</b>	<b>214</b>	<b>449</b>	<b>8.336</b>	<b>8.419</b>
<b>Construção Civil</b>	<b>-191</b>	<b>-0,44</b>	<b>1.389</b>	<b>3.395</b>	<b>43.633</b>	<b>43.977</b>
<b>Comércio</b>	<b>-459</b>	<b>-0,25</b>	<b>-1.600</b>	<b>4.665</b>	<b>183.399</b>	<b>183.769</b>
Comércio Varejista	-455	-0,30	-1.739	3.771	149.985	150.334
Comércio Atacadista	-4	-0,01	139	894	33.414	33.435
<b>Serviços</b>	<b>2.757</b>	<b>0,86</b>	<b>4.397</b>	<b>10.075</b>	<b>324.684</b>	<b>326.281</b>
Instituições Financeiras	-8	-0,08	-31	-52	9.919	9.939
Comércio e Administração de Imóveis	276	0,36	984	3.271	76.162	76.346
Transporte e Comunicação	945	1,70	862	2.352	56.629	56.907
Alojamento e Alimentação	615	0,56	1.259	2.603	109.967	110.924
Médicos e Odontológicos	16	0,04	363	1.643	44.627	44.724
Ensino	913	3,45	960	258	27.380	27.441
<b>Administração Pública</b>	<b>115</b>	<b>1,69</b>	<b>177</b>	<b>-99</b>	<b>6.924</b>	<b>6.794</b>
<b>Agropecuária</b>	<b>157</b>	<b>0,51</b>	<b>-110</b>	<b>-417</b>	<b>31.106</b>	<b>32.294</b>
<b>TOTAL</b>	<b>3.541</b>	<b>0,49</b>	<b>6.595</b>	<b>19.676</b>	<b>723.316</b>	<b>727.281</b>

Fonte: Cadastro Geral de Empregados e Desempregados – CAGED/ME

Elaboração: Coordenação de Estudos Econômicos – CEE/IJSN

\* Saldo líquido = admissões - demissões

\*\* Variação mensal toma como base o estoque do mês anterior.

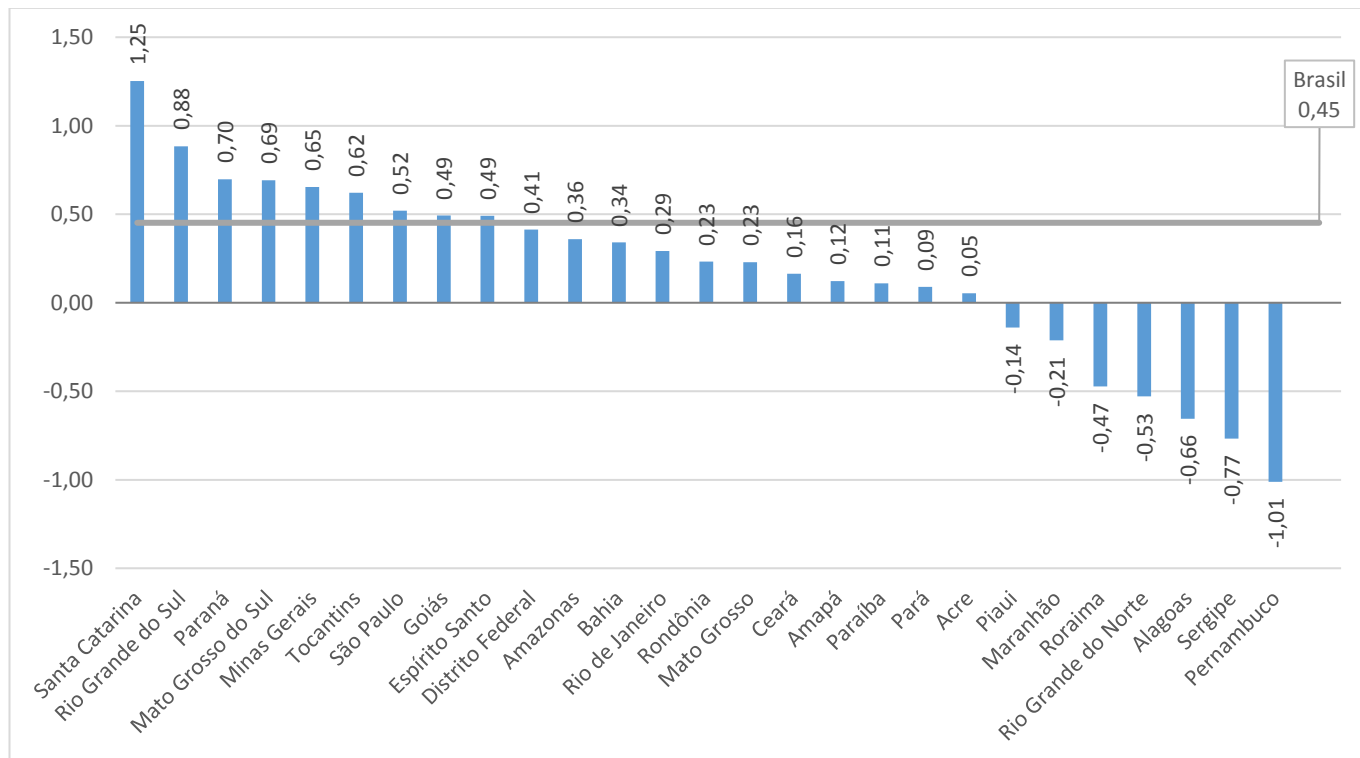
\*\*\* Resultados acrescidos de ajustes das declarações recebidas fora do prazo.

# Gráfico 2

Emprego Formal | Fev/2019

## Estoque de Empregos Formais por Unidade da Federação – Brasil

Taxa de Variação (%) – Fevereiro de 2019 / Janeiro de 2019



Fonte: Cadastro Geral de Empregados e Desempregados – CAGED/ME

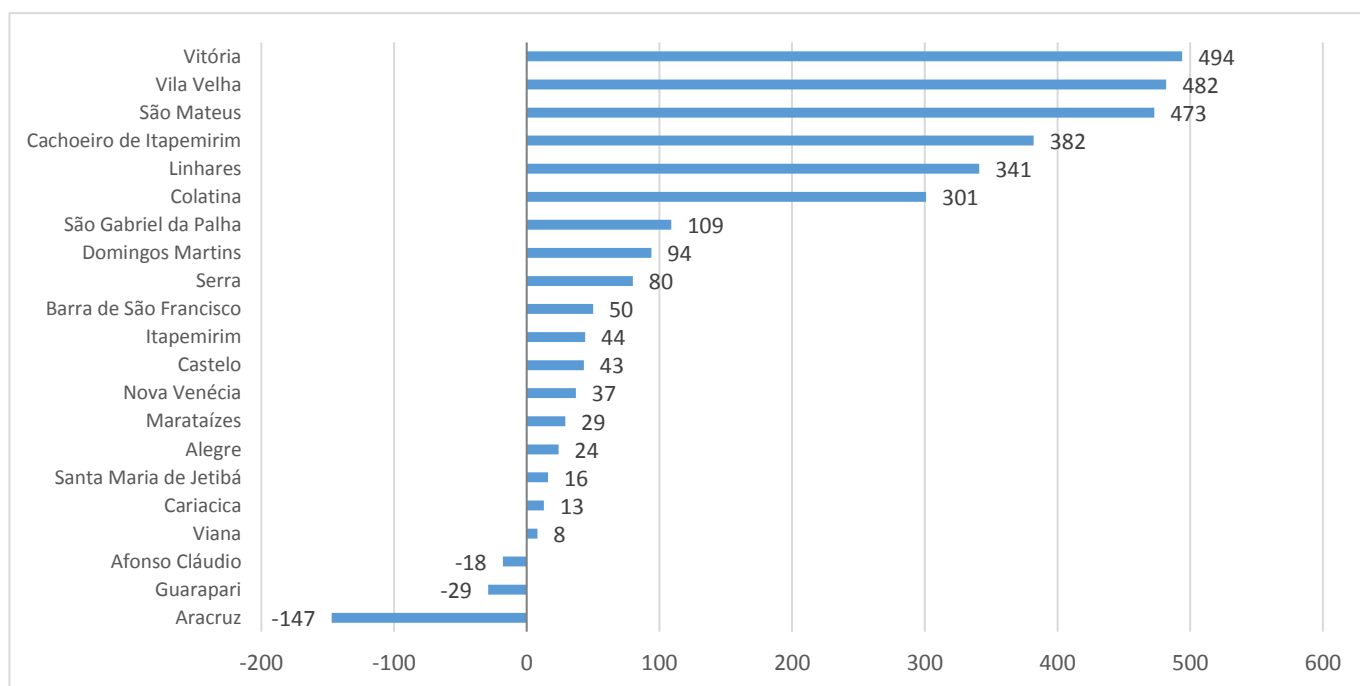
Elaboração: Coordenação de Estudos Econômicos – CEE/IJSN

# Gráfico 3

Emprego Formal | Fev/2019

## Emprego formal nos municípios com mais de 30.000 habitantes do Espírito Santo

Saldo líquido (=admissões - demissões) – Fevereiro de 2019



Fonte: Cadastro Geral de Empregados e Desempregados – CAGED/ME

Elaboração: Coordenação de Estudos Econômicos – CEE/IJSN