

## EMPREGO FORMAL - Fevereiro/2016

*Em fevereiro de 2016, foram suprimidos -4.165<sup>1</sup> postos de trabalho com carteira assinada no Espírito Santo, representando saldo acumulado nos últimos 12 meses de -48.163 postos. Tal desempenho foi decorrente, em grande medida, dos setores de Comércio (-2.341), Serviços (-934) e Construção Civil (-786).*

**D**e acordo com os dados divulgados pelo Ministério do Trabalho e Emprego (MTE), por meio do Cadastro Geral de Empregados e Desempregados (CAGED), em fevereiro de 2016 foram suprimidos -4.165<sup>1</sup> postos de trabalho celetistas no estado do Espírito Santo, o equivalente a uma diminuição de -0,56% do estoque de empregos<sup>2</sup> com relação ao mês anterior. O setor que apresentou o melhor desempenho foi o de Administração Pública (+95) e aquele que obteve o pior desempenho foi Comércio (-2.341) (Tabela 1).

Na análise da série de empregos nos meses de fevereiro nos últimos 10 anos, o mês de fevereiro de 2016 (-4.165 vínculos) foi o pior resultado registrado nesta série histórica.

Com relação às Unidades da Federação (UF's), seis (6) delas apresentaram aumento no emprego formal. O melhor desempenho no saldo líquido de empregos, em fevereiro de 2016, foi registrado em Mato Grosso (+0,55%), ao contrário, em Alagoas (-2,72%) foi registrado o pior desempenho. O Espírito Santo ficou na posição de número 16 com -0,56% dentre os estados brasileiros, abaixo da média nacional (-0,26%) (Gráfico 2).

No setor de Indústria de Transformação (-161), os segmentos de maior destaque foram *Mecânica* (+212) e *Produtos Alimentícios e Bebidas* (+162), que ficaram no topo da classificação, e em contra partida os subsetores *Madeira e Mobiliário* (-117) e *Têxtil, Vestuário* (-114) ficaram na base da classificação.

Já no setor de *Serviços*, os subsetores que ficaram no topo da classificação foram *Ensino* (+588) e *Instituições Financeiras* (+8), enquanto os que se destacaram na base foram *Alojamento e Alimentação* (-593) e *Transporte e Comunicação* (-575) (Tabela 2).

No setor de *Comércio*, o *Comércio Varejista* registrou -2.057 empregos, enquanto o *Comércio Atacadista* apresentou -284 vínculos (Tabela 2).

Com relação ao saldo acumulado, no Espírito Santo, nos últimos 12 meses houve decréscimo de -48.163 postos de trabalho e os setores que ficaram melhor posicionados foram *Administração Pública* (-330) e *Extrativa Mineral* (-469) e os piores posicionados foram *Serviços* (-17.962) e *Construção Civil* (-10.229).

Para o Espírito Santo o saldo acumulado no ano teve um decréscimo de -7.010, sendo os setores que se posicionam melhor foram *Administração Pública* (+99) e *Extrativa Mineral* (-19) e os piores *Comércio* (-3.740) e *Serviços* (-2.012) (Tabela 1).

Dentre os municípios com mais de 30.000 mil habitantes, neste mês, o maior aumento foi registrado em São Mateus (+199), Itapemirim (+17) e Colatina (+14). Por outro lado, a maior diminuição foi registrada em Vila Velha (-637), Vitória (-522) e Guarapari (-491) (Gráfico 3).

<sup>1</sup> Resultado da subtração (saldo líquido) entre +24.821 admitidos e +28.986 demitidos no estado do Espírito Santo em fevereiro de 2016.

<sup>2</sup> O estoque de empregos com carteira assinada, no Espírito Santo, no final de fevereiro de 2016, atingiu o patamar de +744.451, enquanto o de janeiro de 2016 ficou em +748.616 (dados sem o ajuste fora do prazo).

**Tabela 1 – Evolução do Emprego por Setor de Atividade Econômica - Espírito Santo / fevereiro de 2016**

Setores	Saldo líquido <sup>(1)</sup>				Estoque de Empregos	
	fev/15	fev/16	Acumulado no ano <sup>(2)</sup>	Acumulado 12 meses <sup>(2)</sup>	Estoque sem Ajuste	Estoque com Ajuste
Extrativa Mineral	140	-15	-19	-469	12.828	12.826
Ind. Transformação	-256	-161	-243	-9.092	121.563	121.543
Serv. Ind. Útil. Pub.	-168	-86	-106	-927	8.190	8.196
Construção Civil	-1.591	-786	-844	-10.229	47.501	47.543
Comércio	-1.771	-2.341	-3.740	-8.528	186.023	186.061
Serviços	409	-934	-2.012	-17.962	326.457	326.479
Admin. Pública	81	95	99	-330	7.980	7.980
Agropecuária	95	63	-145	-626	33.909	33.911
<b>Total</b>	<b>-3.061</b>	<b>-4.165</b>	<b>-7.010</b>	<b>-48.163</b>	<b>744.451</b>	<b>744.539</b>

Fonte: Cadastro Geral de Empregados e Desempregados - CAGED/ MTE

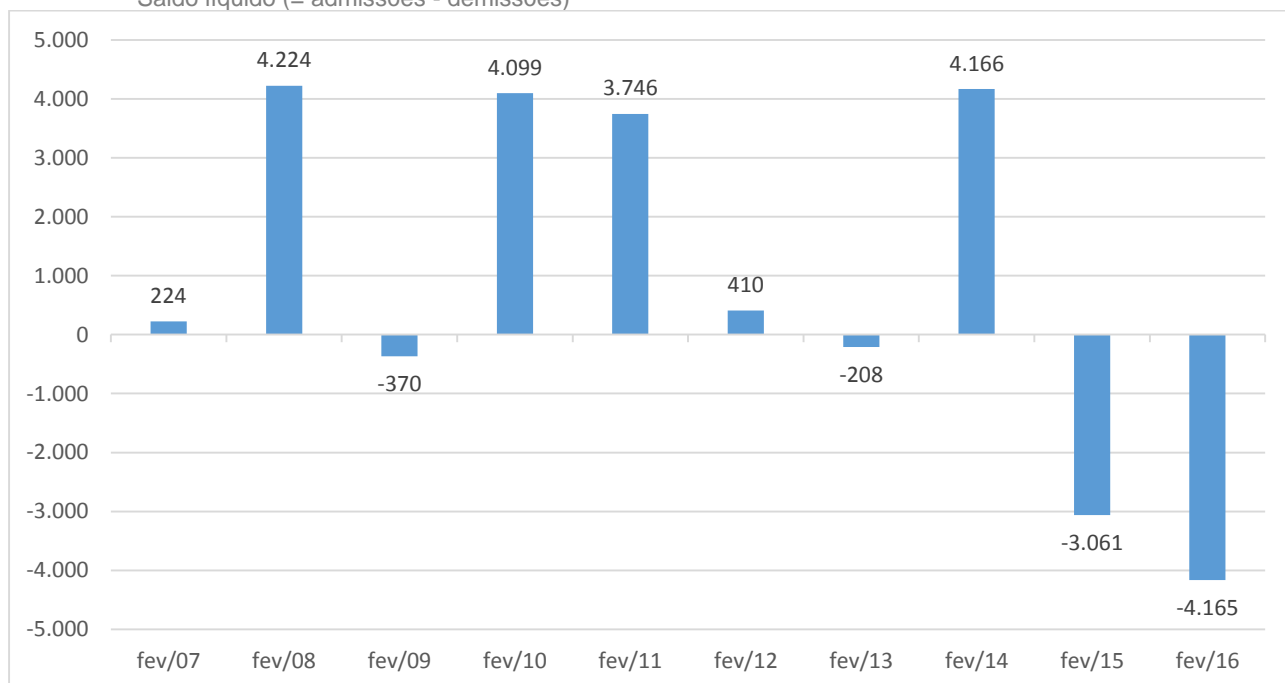
Elaboração: Coordenação de Estudos Econômicos - CEE/IJSN.

(1) Saldo líquido = admissões - demissões

(2) Resultados acrescidos de ajustes das declarações recebidas fora do prazo.

**Gráfico 1 – Emprego Formal no Espírito Santo - 2007 a 2016 (1)**

Saldo líquido (= admissões - demissões)



Fonte: Cadastro Geral de Empregados e Desempregados - CAGED/ MTE

Elaboração: Coordenação de Estudos Econômicos - CEE/IJSN.

(1) Resultados não acrescidos de ajustes das declarações recebidas fora do prazo.

**Tabela 2 – Evolução do Emprego por Subsetor de Atividade Econômica - Espírito Santo / Fevereiro de 2016**

SETORES	Saldo líquido <sup>(1)</sup>				Estoque de Empregos	
	fev/16	Varição mensal <sup>(2)</sup>	Acumulado no ano <sup>(3)</sup>	Acumulado 12 meses <sup>(3)</sup>	Estoque sem Ajuste	Estoque com Ajuste <sup>(3)</sup>
<b>Extrativa Mineral</b>	<b>-15</b>	<b>-0,12</b>	<b>-19</b>	<b>-469</b>	<b>12.828</b>	<b>12.826</b>
<b>Indústria de Transformação</b>	<b>-161</b>	<b>-0,13</b>	<b>-243</b>	<b>-9.092</b>	<b>121.563</b>	<b>121.543</b>
Produtos Minerais não metálicos	-62	-0,25	-1.820	-1.912	24.890	24.923
Metalúrgica	11	0,08	-2.295	-1.758	14.304	14.252
Mecânica	212	2,65	571	-471	8.211	8.153
Materiais Elétricos e Comunicação	-66	-1,83	-181	-128	3.550	3.548
Materiais de Transporte	-94	-3,07	1.148	221	2.967	2.961
Madeira e Mobiliário	-117	-1,26	-1.002	-1.496	9.170	9.173
Papel, papelão e editoração	-67	-1,43	-250	-341	4.630	4.621
Borracha, fumo e couros	0	0,00	2	152	3.372	3.373
Química e produtos farmacêuticos	-26	-0,33	-941	-671	7.900	7.977
Têxtil, Vestuário	-114	-0,89	-2.890	-2.576	12.734	12.697
Calçados	0	0,00	-560	-299	1.663	1.659
Produtos Alimentícios e Bebidas	162	0,58	1.539	1.792	28.172	28.618
<b>Serviços Ind. de Utilidade Pública</b>	<b>-86</b>	<b>-1,04</b>	<b>-106</b>	<b>-927</b>	<b>8.190</b>	<b>8.196</b>
<b>Construção Civil</b>	<b>-786</b>	<b>-1,63</b>	<b>-844</b>	<b>-10.229</b>	<b>47.501</b>	<b>47.543</b>
<b>Comércio</b>	<b>-2.341</b>	<b>-1,24</b>	<b>-3.740</b>	<b>-8.528</b>	<b>186.023</b>	<b>186.061</b>
Comércio Varejista	-2.057	-1,32	-5.064	-6.944	153.273	153.467
Comércio Atacadista	-284	-0,86	-1.795	-2.005	32.750	32.725
<b>Serviços</b>	<b>-934</b>	<b>-0,29</b>	<b>-2.012</b>	<b>-17.962</b>	<b>326.457</b>	<b>326.479</b>
Instituições Financeiras	8	0,08	-500	-420	10.529	10.563
Comércio e Administração de Imóveis	-198	-0,25	-7.492	-6.089	78.103	78.273
Transporte e Comunicação	-575	-1,00	-2.871	-2.918	57.205	57.266
Alojamento e Alimentação	-593	-0,52	-6.998	-8.583	114.454	114.465
Médicos e Odontológicos	-164	-0,40	1.871	791	40.652	40.568
Ensino	588	2,36	153	-40	25.514	25.538
<b>Administração Pública</b>	<b>95</b>	<b>1,20</b>	<b>99</b>	<b>-330</b>	<b>7.980</b>	<b>7.980</b>
<b>Agropecuária</b>	<b>63</b>	<b>0,19</b>	<b>-145</b>	<b>-626</b>	<b>33.909</b>	<b>33.911</b>
<b>TOTAL</b>	<b>-4.165</b>	<b>-0,56</b>	<b>-7.010</b>	<b>-48.163</b>	<b>744.451</b>	<b>744.539</b>

Fonte: Cadastro Geral de Empregados e Desempregados - CAGED/ MTE

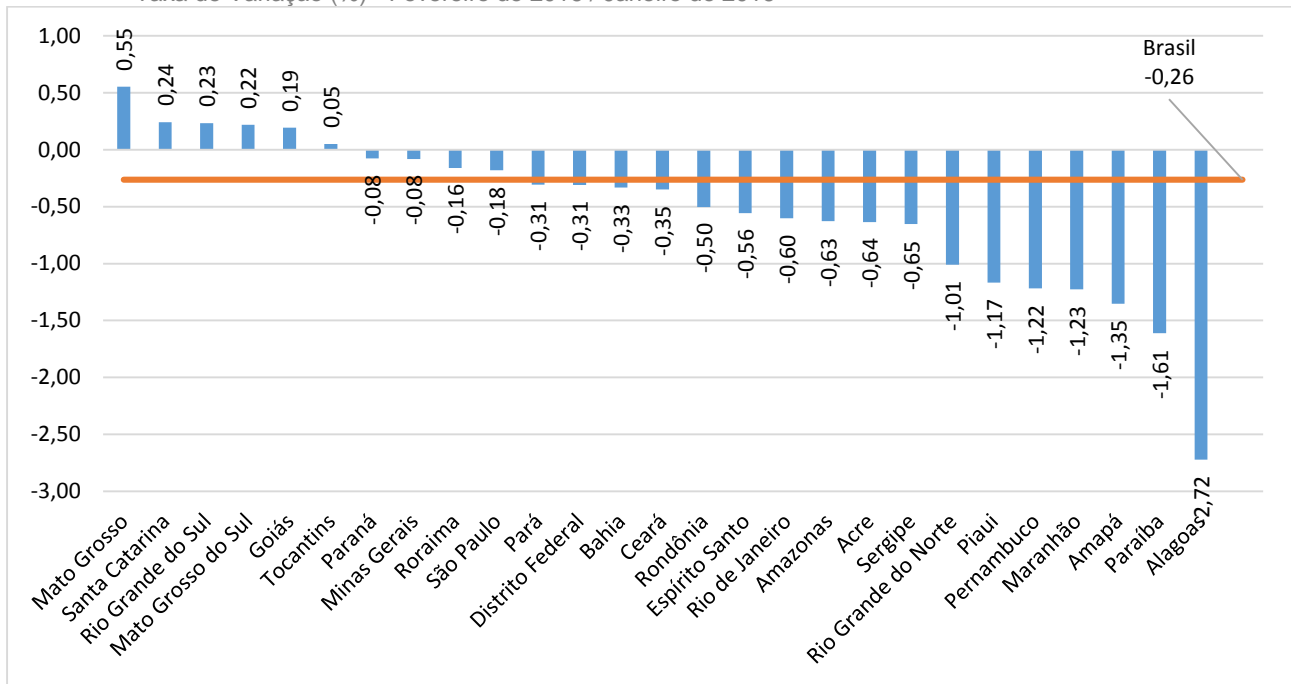
Elaboração: Coordenação de Estudos Econômicos - CEE/IJSN.

(1) Saldo líquido = admissões - demissões

(2) Variação mensal toma como base o estoque do mês anterior.

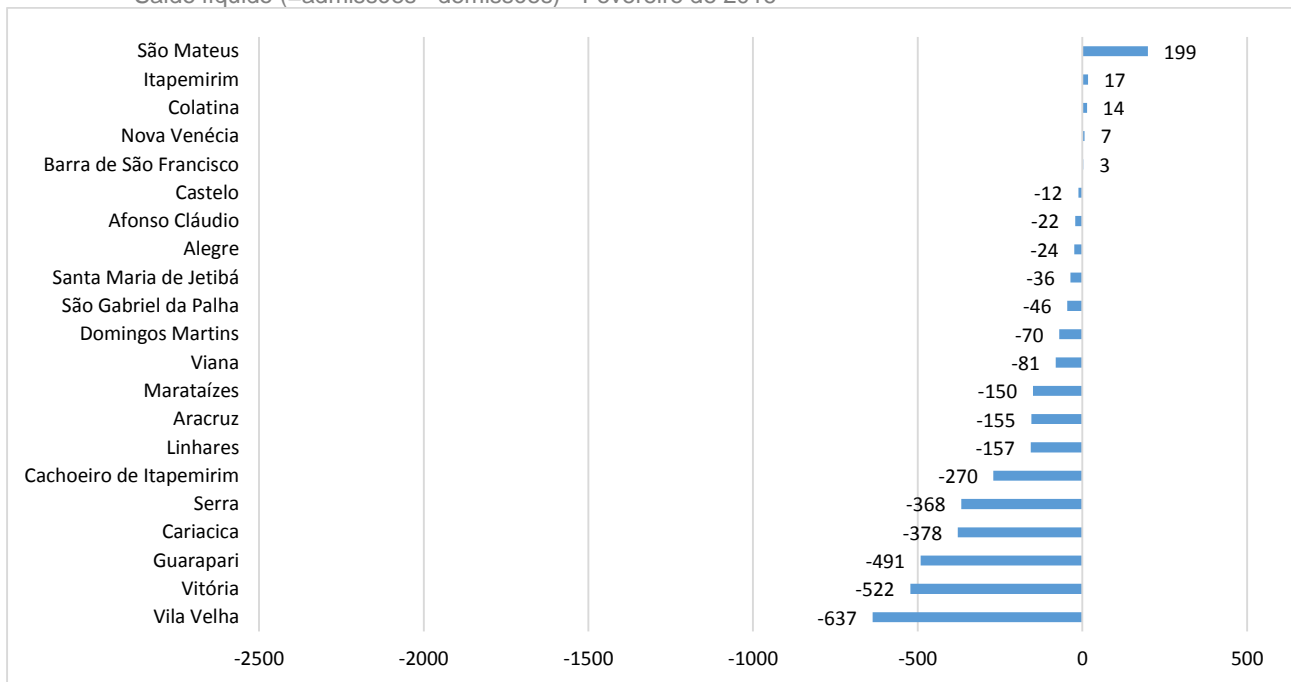
(3) Resultados acrescidos de ajustes das declarações recebidas fora do prazo.

**Gráfico 2 – Estoque de Empregos Formais por Unidade da Federação - Brasil**  
Taxa de Variação (%) - Fevereiro de 2016 / Janeiro de 2016



Fonte: Cadastro Geral de Empregados e Desempregados - CAGED/ MTE  
Elaboração: Coordenação de Estudos Econômicos - CEE/IJSN.

**Gráfico 3 – Emprego formal nos municípios com mais de 30.000 habitantes do Espírito Santo**  
Saldo líquido (=admissões - demissões) - Fevereiro de 2016



Fonte: Cadastro Geral de Empregados e Desempregados - CAGED/ MTE  
Elaboração: Coordenação de Estudos Econômicos - CEE/IJSN.

**Coordenação Geral**

Andrezza Rosalém Vieira  
Diretora Presidente

Ana Carolina Giuberti  
Diretora de Estudos e Pesquisas

**Coordenação**

Victor Nunes Toscano  
Coordenação de Estudos Econômicos – CEE

**Elaboração**

Vicente de Paulo Costa Pereira  
Coordenação de Estudos Econômicos - CEE

**Revisão**

Ricardo Silva Pereira  
Coordenação de Estudos Econômicos - CEE

**Automação\***

Felipe Frechiani de Oliveira  
Coordenação de Estatística – CEST

*\*Publicação compilada através do Gerador de Publicações (GEP)*

Av. Marechal Mascarenhas de Moraes, 2.524 - Jesus de Nazareth - Vitória - ES  
CEP 29052-015 - Tel.: (27) 3636-8050