



# Balança Comercial Preliminar Janeiro/2023

*O comércio exterior capixaba iniciou o ano de 2023 com queda de -7,59% frente ao mês imediatamente anterior, enquanto na comparação interanual houve ganho de +2,57%.*

Em janeiro de 2023, o comércio exterior capixaba totalizou US\$ 1,29 bilhão, queda de -7,59% frente ao mês anterior, devido à contração de -17,52% nas exportações, enquanto as importações cresceram +2,35%, no mesmo período. O comércio exterior do país apresentou queda de -9,76% nessa base de comparação, puxado tanto pelas exportações (-12,57%), quanto pelas importações (-6,37%) (Tabela 1, Tabela 2, Gráfico 1 e Gráfico 2).

Na comparação com janeiro de 2022, o comércio exterior capixaba cresceu +2,57%, devido ao crescimento das importações de +10,47%, enquanto as exportações recuaram -5,79%. No Brasil, houve crescimento tanto das exportações (+16,43%) quanto das importações (+2,93%), levando a um incremento de +9,67% na corrente de comércio do período (Tabela 1, Tabela 2, Gráfico 1 e Gráfico 2).

O resultado do comércio exterior, no acumulado dos 12 meses, foi de crescimento, tanto no Espírito Santo (+11,91%) quanto no Brasil (+19,79%). Porém, no caso do Espírito Santo, o crescimento do período foi devido ao aumento nas importações (+41,78%), enquanto as exportações recuaram (-8,38%). Já no Brasil, houve alta tanto nas exportações (+18,11%) quanto nas importações (+21,92%) do período (Tabela 2, Gráfico 3 e Gráfico 4).

# Tabela 1

## Exportações, Importações, Saldo Comercial e Corrente de Comércio – Espírito Santo e Brasil – US\$ milhões

Meses de 2022 e 2023

Balança Comercial Preliminar | jan/2023

	Espírito Santo				Brasil			
	Exportação	Importação	Saldo comercial	Corrente de comércio	Exportação	Importação	Saldo comercial	Corrente de comércio
jan/22	613,56	648,85	-35,29	1.262,41	19.779,93	19.839,04	-59,11	39.618,97
fev/22	705,41	692,33	13,08	1.397,74	23.513,31	18.884,03	4.629,27	42.397,34
mar/22	757,69	765,41	-7,71	1.523,10	29.422,32	21.809,14	7.613,18	51.231,46
abr/22	872,84	693,42	179,43	1.566,26	28.969,69	20.742,94	8.226,75	49.712,64
mai/22	1.068,15	897,32	170,82	1.965,47	29.642,85	24.685,19	4.957,66	54.328,05
jun/22	734,21	1.044,78	-310,57	1.778,99	32.742,19	23.852,26	8.889,94	56.594,45
jul/22	749,47	699,41	50,06	1.448,87	29.844,32	24.487,01	5.357,31	54.331,33
ago/22	593,30	878,63	-285,32	1.471,93	30.786,91	26.680,23	4.106,68	57.467,14
set/22	953,24	763,03	190,21	1.716,27	28.587,33	24.892,71	3.694,62	53.480,05
out/22	637,10	801,38	-164,28	1.438,49	26.852,48	23.477,11	3.375,37	50.329,58
nov/22	742,83	904,42	-161,59	1.647,25	27.652,30	21.451,99	6.200,32	49.104,29
dez/22	700,79	700,32	0,47	1.401,10	26.342,40	21.809,04	4.533,35	48.151,44
jan/23	578,03	716,77	-138,74	1.294,80	23.029,87	20.420,33	2.609,53	43.450,20

Fonte: Secretaria de Comércio Exterior - SECEX/MDIC

Elaboração: Coordenação de Estudos Econômicos – CEE/IJSN

# Tabela 2

## Exportações, Importações, Saldo Comercial e Corrente de Comércio – Espírito Santo e Brasil

Variações %

Balança Comercial Preliminar | jan/2023

	Exportação	Importação	Saldo comercial	Corrente de comércio
Mensal				
Brasil	↓ -12,57	↓ -6,37	↓ -42,44	↓ -9,76
Espírito Santo	↓ -17,52	↑ 2,35	↓ -29.579,35	↓ -7,59
Interanual				
Brasil	↑ 16,43	↑ 2,93	↑ 4.514,85	↑ 9,67
Espírito Santo	↓ -5,79	↑ 10,47	↓ -293,17	↑ 2,57
Acumulado no ano - Acum2023/Acum2022				
Brasil	↑ 16,43	↑ 2,93	↑ 4.514,85	↑ 9,67
Espírito Santo	↓ -5,79	↑ 10,47	↓ -293,17	↑ 2,57
Acumulado em 12 meses - variação 2023/2022				
Brasil	↑ 18,11	↑ 21,92	↑ 4,27	↑ 19,79
Espírito Santo	↓ -8,38	↑ 41,78	↓ -114,58	↑ 11,91

Fonte: Secretaria de Comércio Exterior - SECEX/MDIC

Elaboração: Coordenação de Estudos Econômicos – CEE/IJSN

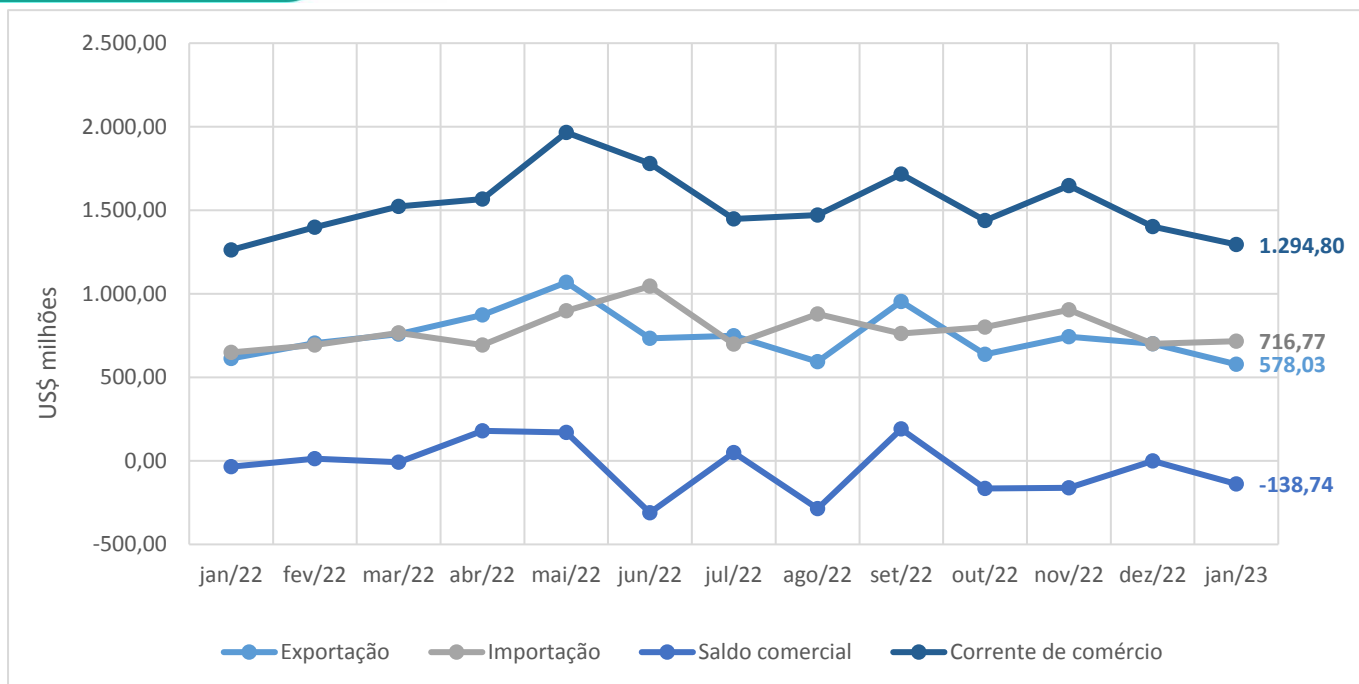


# Gráfico 1

## Exportações, Importações, Saldo Comercial e Corrente de Comércio – Espírito Santo – US\$ milhões

Meses de 2022 e 2023

Balança Comercial Preliminar | jan/2023



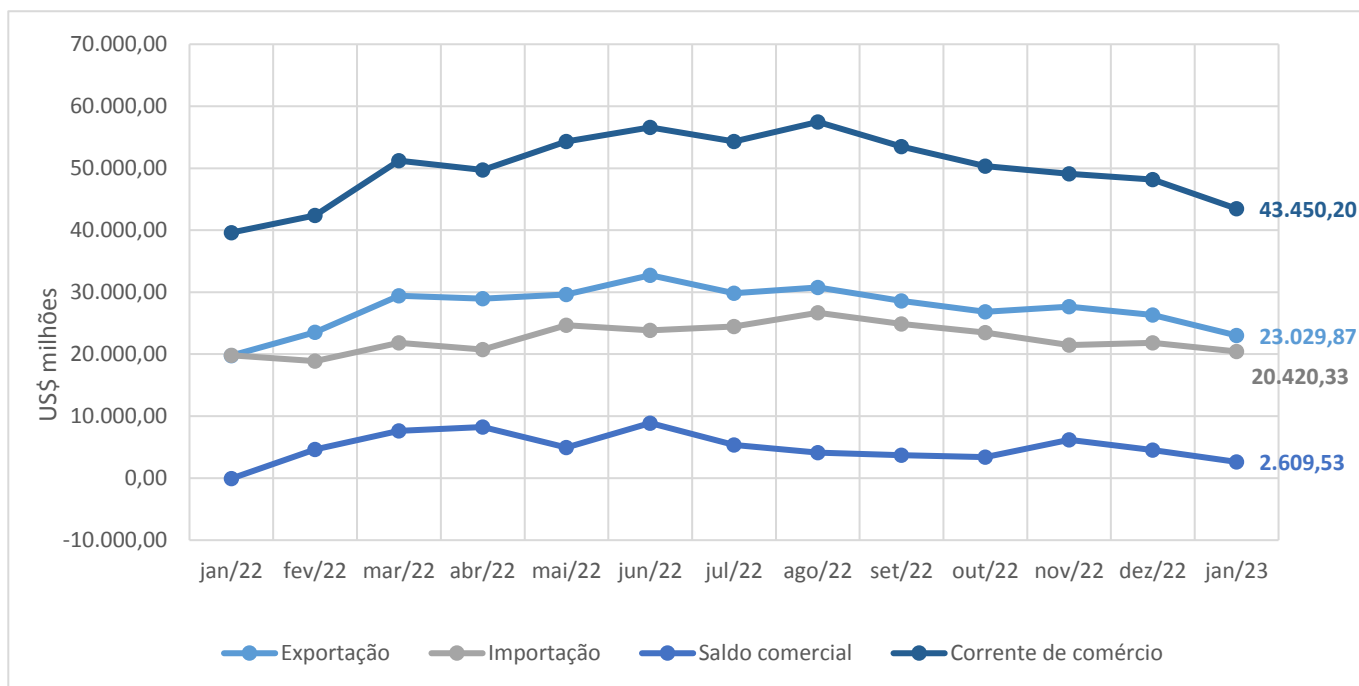
Fonte: Secretaria de Comércio Exterior - SECEX/MDIC  
Elaboração: Coordenação de Estudos Econômicos - CEE/IJSN

# Gráfico 2

## Exportações, Importações, Saldo Comercial e Corrente de Comércio – Brasil – US\$ milhões

Meses de 2022 e 2023

Balança Comercial Preliminar | jan/2023



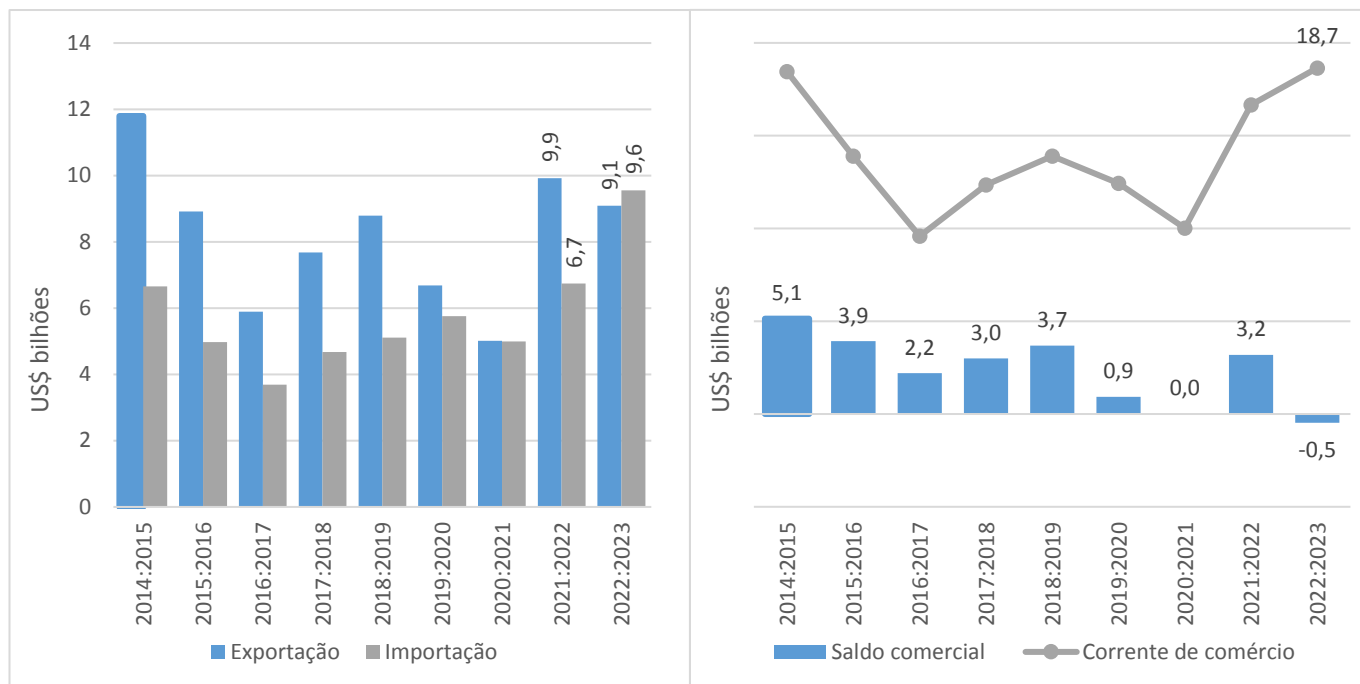
Fonte: Secretaria de Comércio Exterior - SECEX/MDIC  
Elaboração: Coordenação de Estudos Econômicos - CEE/IJSN

# Gráfico 3

Balança Comercial Preliminar | jan/2023

## Exportações, Importações, Saldo Comercial e Corrente de Comércio – Espírito Santo – US\$ bilhões

Acumulados em 12 meses



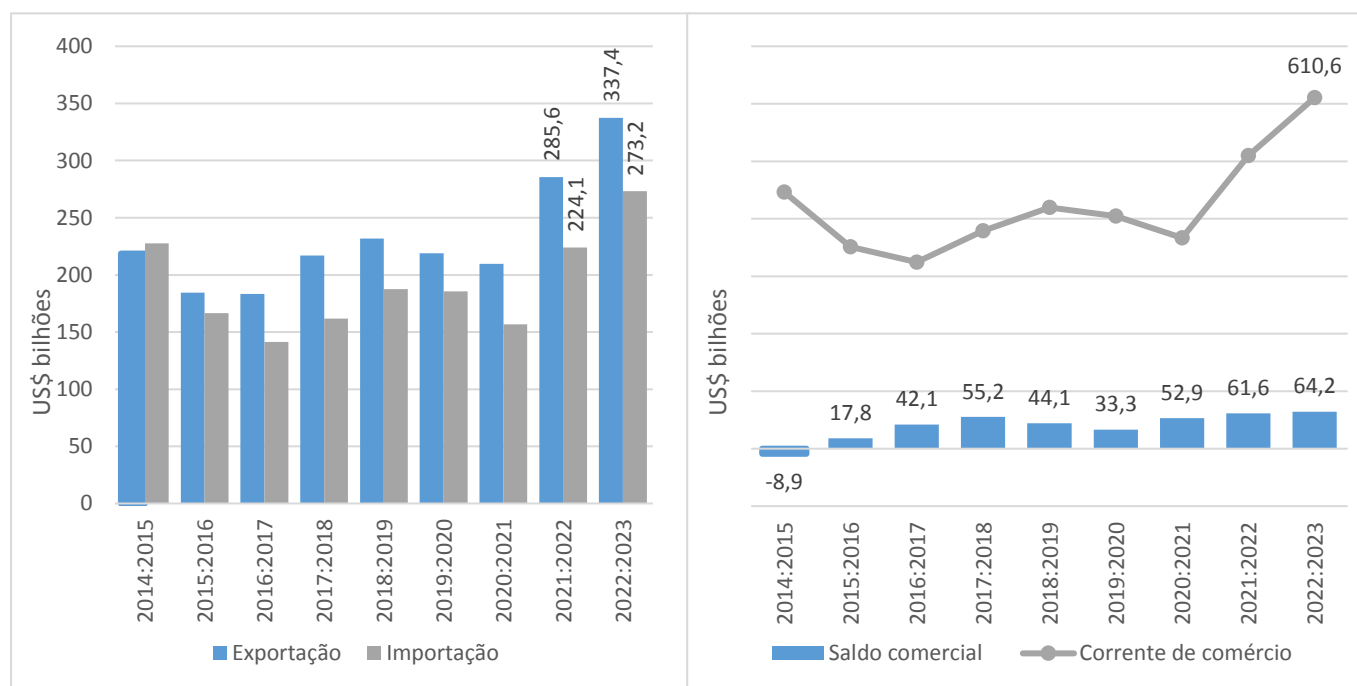
Fonte: Secretaria de Comércio Exterior - SECEX/MDIC  
Elaboração: Coordenação de Estudos Econômicos - CEE/IJSN

# Gráfico 4

Balança Comercial Preliminar | jan/2023

## Exportações, Importações, Saldo Comercial e Corrente de Comércio – Brasil – US\$ bilhões

Acumulados em 12 meses



Fonte: Secretaria de Comércio Exterior - SECEX/MDIC  
Elaboração: Coordenação de Estudos Econômicos - CEE/IJSN

