



Balança Comercial Preliminar Janeiro/2019

O comércio exterior capixaba iniciou o ano de 2019 com crescimento: +12,70% na comparação com dezembro de 2018 e +24,62% em relação a janeiro de 2018.

Em janeiro de 2019, as exportações capixabas totalizaram US\$ 838,56 milhões, variação de +0,48% em relação ao mês anterior e +26,90% na comparação com janeiro de 2018. As importações somaram US\$ 511,62 milhões, resultado +40,76% acima do valor importado em dezembro de 2018 e +21,05% superior ao valor do mesmo mês do ano anterior. Assim, a corrente de comércio capixaba, do período, totalizou US\$ 1.350,18 milhões, crescimento de +12,70% em relação ao mês anterior e +24,62% na comparação interanual (Tabela 1, Tabela 2 e Gráfico 1).

As exportações do país foram de US\$ 18,58 bilhões, em janeiro de 2019, queda de -5,00% ante o mês imediatamente anterior, e expansão de +9,11% na comparação com janeiro de 2018. As importações, que somaram US\$ 16,39 bilhões, no mesmo período, registraram incremento de +26,86% e +15,38%, respectivamente (Tabela 1, Tabela 2 e Gráfico 2).

O resultado em 12 meses foi positivo, tanto para o comércio exterior capixaba (+10,45%), quanto para o brasileiro (+14,02%) (Tabela 2).

No caso do Espírito Santo, as exportações em 12 meses equivaleram a US\$ 9,0 bilhões, elevação de +11,06% ante os 12 meses anteriores. As importações atingiram US\$ 5,1 bilhões, acréscimo de +9,39%, na mesma base de comparação (Gráfico 3 e Tabela 2).

Em relação ao comércio exterior nacional, as exportações em 12 meses totalizaram US\$ 241,4 bilhões, avanço de +9,82%, enquanto as importações somaram US\$ 183,4 bilhões, no mesmo período, com aumento de +20,07% frente aos 12 meses antecedentes (Gráfico 4).

Tabela 1

Exportações, Importações, Saldo Comercial e Corrente de Comércio – Espírito Santo e Brasil – US\$ milhões

Janeiro/2018 a Janeiro/2019

Balança Comercial Preliminar | Jan/2019

Mês	Espírito Santo				Brasil			
	Exportação	Importação	Saldo comercial	Corrente de comércio	Exportação	Importação	Saldo comercial	Corrente de comércio
jan/18	660,79	422,66	238,13	1.083,45	17.027,19	14.202,77	2.824,42	31.229,96
fev/18	464,11	301,27	162,84	765,38	17.409,95	14.411,34	2.998,61	31.821,29
mar/18	712,83	443,33	269,50	1.156,17	20.228,70	13.808,69	6.420,01	34.037,39
abr/18	666,47	497,39	169,08	1.163,86	19.713,85	13.792,17	5.921,68	33.506,02
mai/18	668,34	425,49	242,85	1.093,84	19.333,30	13.260,79	6.072,51	32.594,09
jun/18	643,68	414,00	229,68	1.057,69	20.159,84	14.324,85	5.834,99	34.484,69
jul/18	625,95	393,66	232,29	1.019,61	22.526,31	18.651,02	3.875,29	41.177,34
ago/18	678,12	473,46	204,66	1.151,58	21.601,62	18.778,07	2.823,55	40.379,69
set/18	1.035,15	390,45	644,70	1.425,61	19.225,95	14.115,91	5.110,03	33.341,86
out/18	895,51	422,23	473,29	1.317,74	22.016,84	16.105,96	5.910,88	38.122,79
nov/18	923,37	485,69	437,68	1.409,06	21.089,68	16.862,25	4.227,43	37.951,93
dez/18	834,52	363,48	471,04	1.198,00	19.555,95	12.916,75	6.639,20	32.472,70
jan/19	838,56	511,62	326,94	1.350,18	18.578,92	16.386,53	2.192,39	34.965,45

Fonte: Secretaria de Comércio Exterior - SECEX/MDIC

Elaboração: Coordenação de Estudos Econômicos - CEE/IJSN

Tabela 2

Exportações, Importações, Saldo Comercial e Corrente de Comércio – Espírito Santo e Brasil

Variações %

Balança Comercial Preliminar | Jan/2019

		Exportação	Importação	Saldo comercial*	Corrente de comércio
Mensal					
Brasil	↓	-5,00	↑ 26,86	↓ -4.446,81	↑ 7,68
Espírito Santo	↑	0,48	↑ 40,76	↓ -144,10	↑ 12,70
Interanual					
Brasil	↑	9,11	↑ 15,38	↓ -632,03	↑ 11,96
Espírito Santo	↑	26,90	↑ 21,05	↑ 88,80	↑ 24,62
Acumulado no ano - Acum 2019/Acum 2018					
Brasil	↑	9,11	↑ 15,38	↓ -632,03	↑ 11,96
Espírito Santo	↑	26,90	↑ 21,05	↑ 88,80	↑ 24,62
Acumulado em 12 meses - Variação 2019/2018					
Brasil	↑	9,82	↑ 20,07	↓ -9.077,14	↑ 14,02
Espírito Santo	↑	11,06	↑ 9,39	↑ 455,25	↑ 10,45

Fonte: Secretaria de Comércio Exterior - SECEX/MDIC

Elaboração: Coordenação de Estudos Econômicos - CEE/IJSN

*Saldo comercial: variação absoluta em US\$ milhões

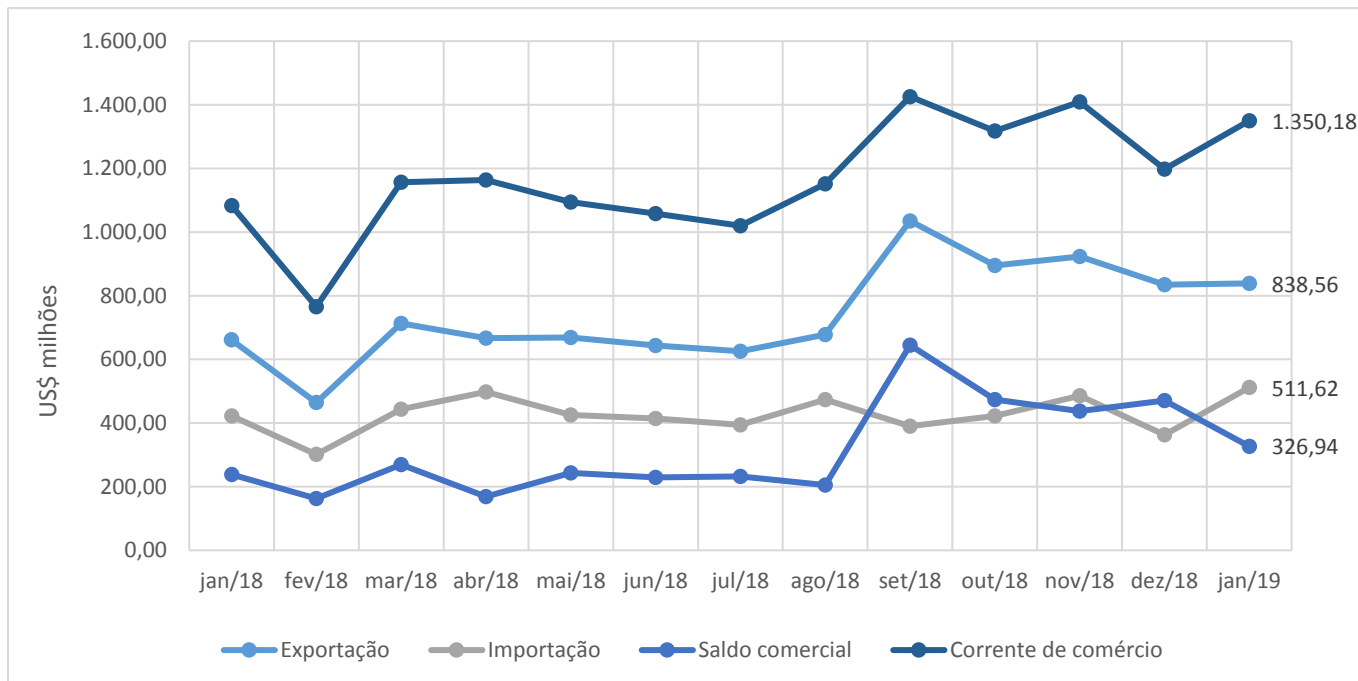


Gráfico 1

Balança Comercial Preliminar | Jan/2019

Exportações, Importações, Saldo Comercial e Corrente de Comércio – Espírito Santo – US\$ milhões

Janeiro/2018 a Janeiro/2019



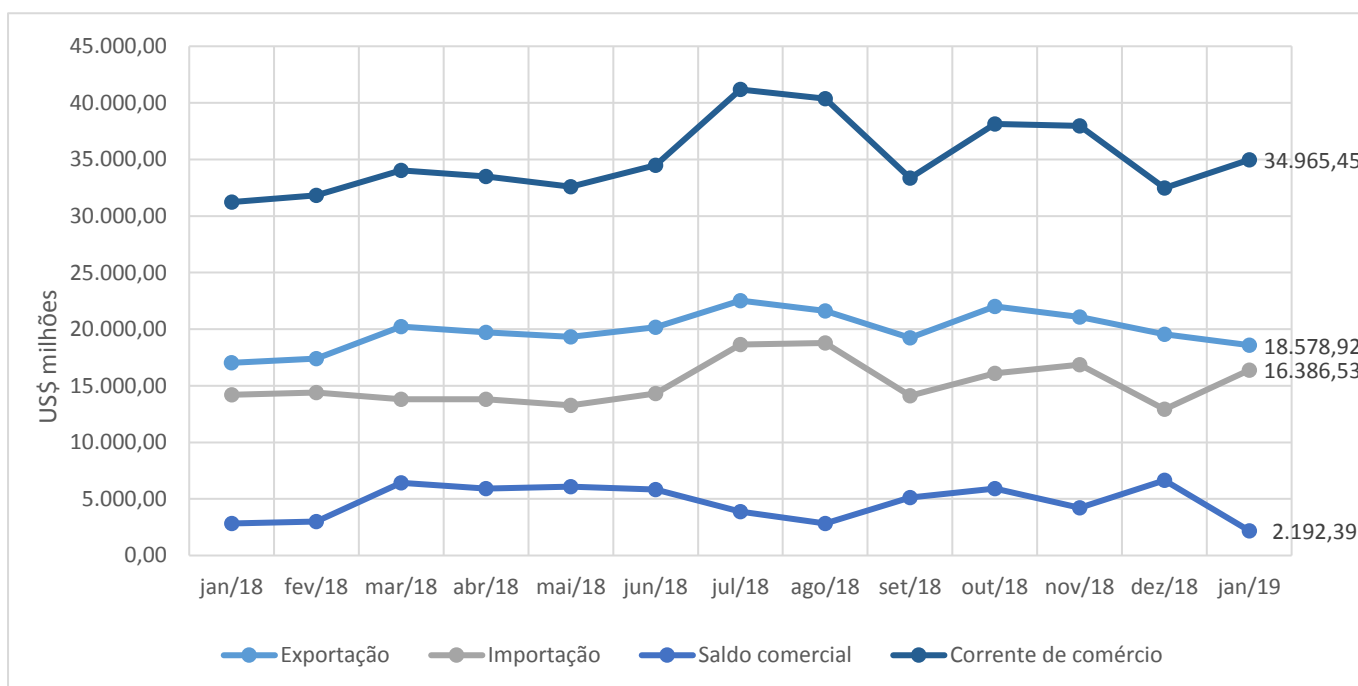
Fonte: Secretaria de Comércio Exterior - SECEX/MDIC
Elaboração: Coordenação de Estudos Econômicos - CEE/IJSN

Gráfico 2

Balança Comercial Preliminar | Jan/2019

Exportações, Importações, Saldo Comercial e Corrente de Comércio – Brasil – US\$ milhões

Janeiro/2018 a Janeiro/2019



Fonte: Secretaria de Comércio Exterior - SECEX/MDIC
Elaboração: Coordenação de Estudos Econômicos - CEE/IJSN

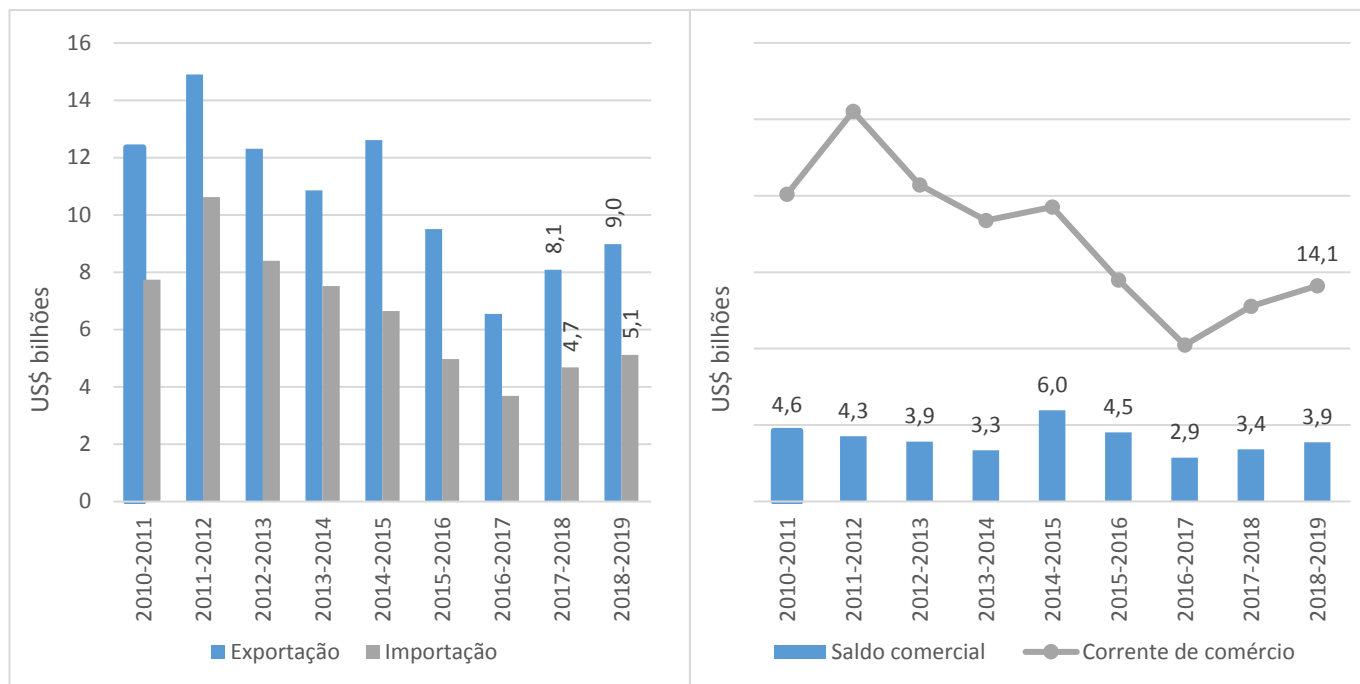


Gráfico 3

Balança Comercial Preliminar | Jan/2019

Exportações, Importações, Saldo Comercial e Corrente de Comércio – Espírito Santo – US\$ bilhões

Acumulados em 12 meses até janeiro de cada ano – 2010 a 2019



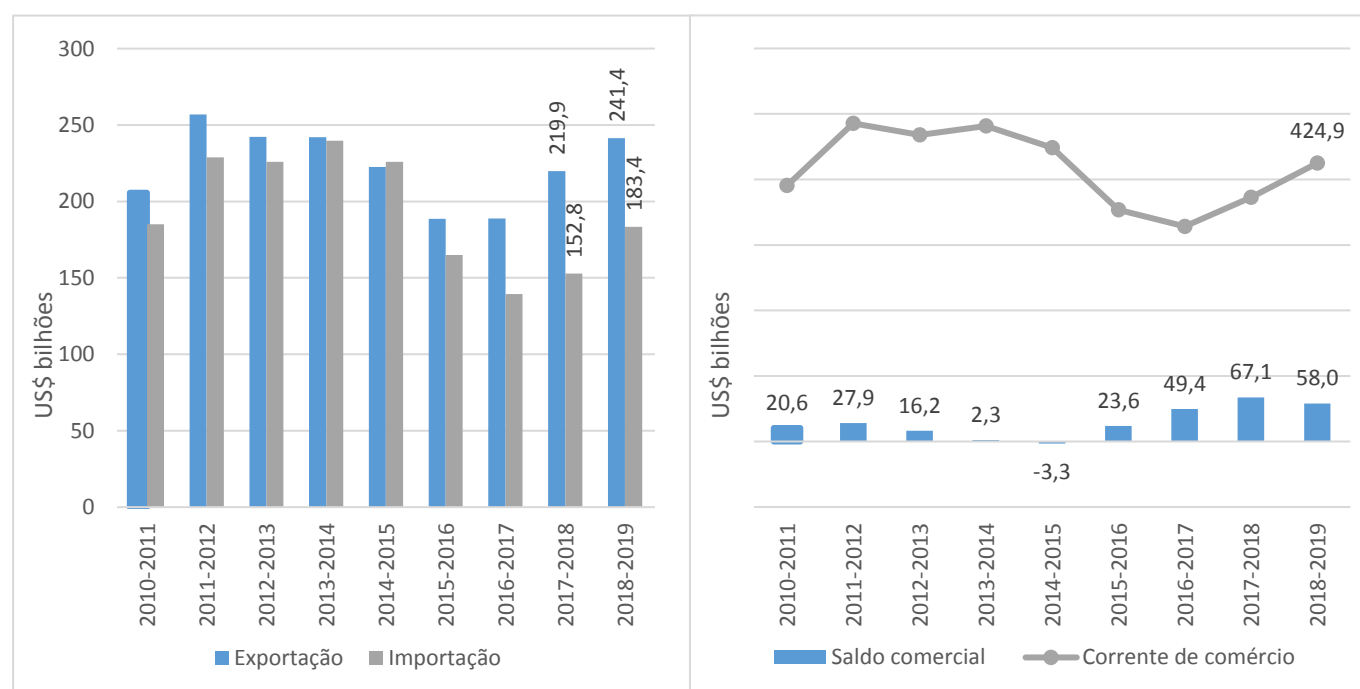
Fonte: Secretaria de Comércio Exterior - SECEX/MDIC
Elaboração: Coordenação de Estudos Econômicos – CEE/IJSN

Gráfico 4

Balança Comercial Preliminar | Jan/2019

Exportações, Importações, Saldo Comercial e Corrente de Comércio – Brasil – US\$ bilhões

Acumulados em 12 meses até janeiro de cada ano – 2010 a 2019



Fonte: Secretaria de Comércio Exterior - SECEX/MDIC
Elaboração: Coordenação de Estudos Econômicos – CEE/IJSN

