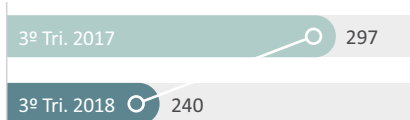





Homicídios Dolosos

57 vítimas a menos e redução de -1,4ppcm na taxa de homicídios.

(1) Nº de homicídios



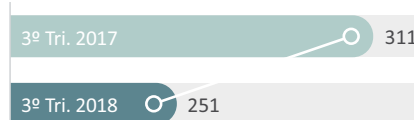
(2) Taxa de homicídios



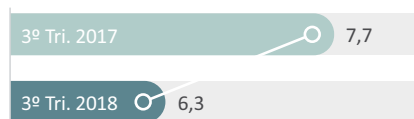
Crimes Letais Intencionais

60 vítimas a menos de CLIs, e -1,4 ppcm na taxa trimestral.

(1) Nº de CLIs

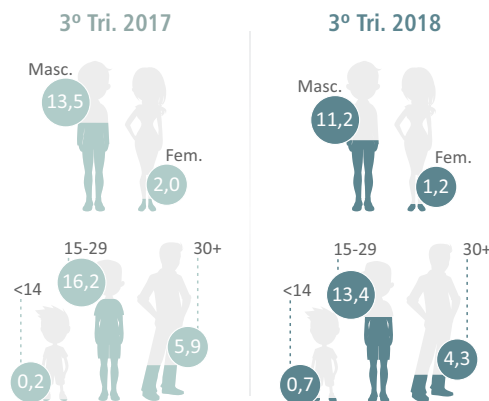


(2) Taxa de CLIs



Criminalidade Letal Intencional por Gênero e Idade

Queda na taxa de vítimas do sexo masculino (-2,3), do feminino (-0,8) e na faixa etária de maior vitimização: 15 a 29 anos (-2,8).



Criminalidade Letal Intencional – RMGV e Municípios Polos

Redução nas taxas de CLIs em municípios polos e municípios da RMGV.

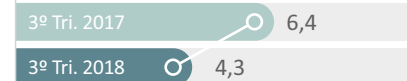
Metropolitana



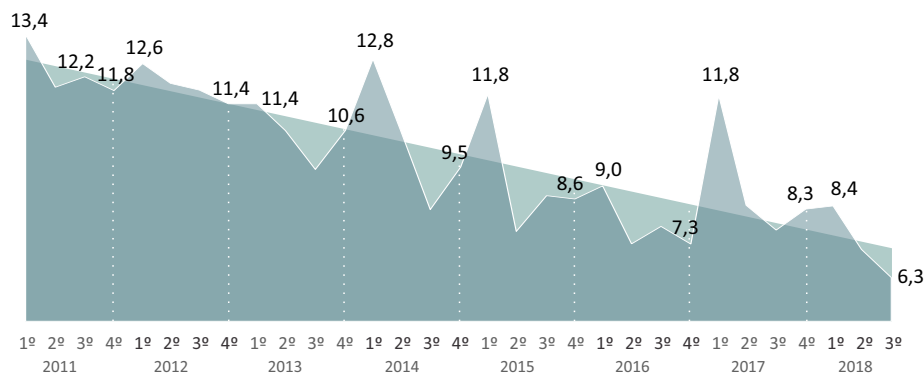
Municípios Polos



Demais Municípios



Taxa de Crimes Letais Intencionais¹ por Trimestre 2011-2018



1* Criminalidade Letal Intencional é a soma de homicídios dolosos, latrocínio e lesão corporal seguida de morte.

** Todas as taxas utilizadas nesse documento foram calculadas por cem mil habitantes.

CLI por Microrregiões

CLI	3º Trimestre		
	2017	2018	Δ (%)
Sudoeste Serrana	8	4	-50,0
Noroeste	11	6	-45,5
Rio Doce	44	25	-43,2
Centro-Oeste	21	15	-28,6
Nordeste	30	23	-23,3
Metropolitana	169	146	-13,6
Central Sul	14	13	-7,1
Central Serrana	2	2	0,0
Litoral Sul	6	8	33,3
Caparaó	6	9	50,0
ES	311	251	-19,3

Taxa de CLI	3º Trimestre		
	2017	2018	Δ (ppcm)
Aracruz	13,2	6,0	-7,2
Fundão	19,3	14,2	-5,1
Serra	12,3	7,5	-4,8
Viana	10,4	6,5	-3,9
Linhares	12,4	10,0	-2,4
São Mateus	11,7	10,9	-0,8
Vitória	4,7	3,9	-0,8
Vila Velha	7,2	6,8	-0,4
Colatina	6,4	6,6	0,2
Cariacica	9,8	11,9	2,1
Guarapari	4,1	6,5	2,4
C. de Itapemirim	2,4	5,3	2,9
Anchieta	0,0	7,0	7,0
ES	7,7	6,3	-1,4



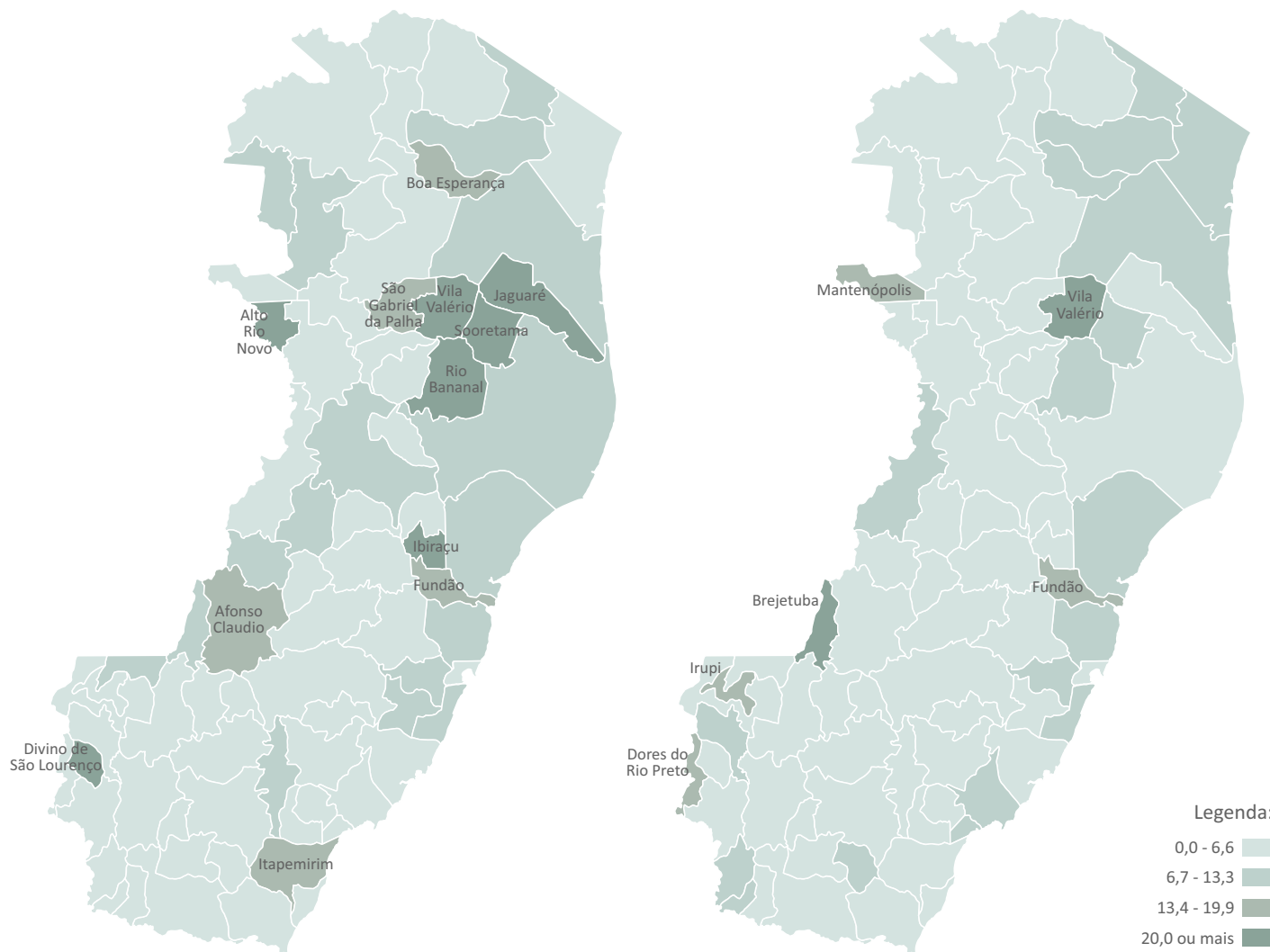
Análise espacial dos Crimes Letais Intencionais – Taxa de CLI, por 100 mil habitantes



EXPEDIENTE

3º Trimestre 2017

3º Trimestre 2018



GOVERNO DO ESTADO DO ESPÍRITO SANTO
Paulo César Hartung Gomes

VICE-GOVERNADOR
César Roberto Colnaghi

SECRETARIA DA SEGURANÇA PÚBLICA
E DEFESA SOCIAL
Nilton Rodrigues Ribeiro Filho

SECRETARIA DE ECONOMIA
E PLANEJAMENTO
Regis Mattos Teixeira

INSTITUTO JONES DOS SANTOS NEVES

DIRETORA PRESIDENTE
Gabriela Gomes de Macêdo Lacerda

DIRETORA DE ESTUDOS E PESQUISAS
Ana Carolina Giuberti

DIRETORA ADMINISTRATIVA E FINANCEIRA
Andréa Figueiredo Nascimento

COORDENAÇÃO DE ESTUDOS SOCIAIS
Sandra Mara Pereira

EXECUÇÃO TÉCNICA
Coordenação de Estudos Sociais – CES
Coordenação de Estudos Territoriais – CET

Elaboração
Thiago de Carvalho Guadalupe

Elaboração – Mapas
Pablo Silva Lira
Nathalia Nogarolli Bonadiman

Revisão
Sandra Mara Pereira

Editoração
Eugênio Herkenhoff

Colaboração:
SESP – Carlos Souza

Fonte de dados do Sumário Executivo: GEAC/SESP.

Instituto Jones
dos Santos Neves



GOVERNO DO ESTADO
DO ESPÍRITO SANTO

