




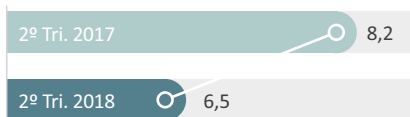
Homicídios Dolosos

Ocorreram **66 vítimas a menos** e redução de **-1,7ppcm** na taxa de homicídios.

(1) Nº de homicídios



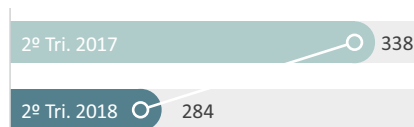
(2) Taxa de homicídios



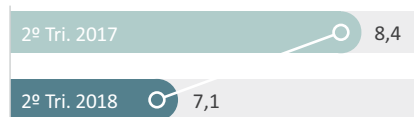
Crimes Letais Intencionais

No 2º trimestre de 2018 houve **54 vítimas a menos** de CLIs, e **-1,3 ppcm** na taxa trimestral.

(1) Nº de CLIs



(2) Taxa de CLIs

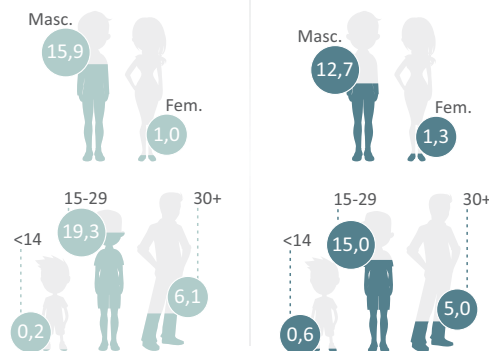


Criminalidade Letal Intencional por Gênero e Idade

Ocorreu queda na taxa de vítimas do **sexo masculino (-3,2)** e na faixa etária de maior vitimização: **15 a 29 anos (-4,3)**.

2º Tri. 2017

2º Tri. 2018



Criminalidade Letal Intencional – RMGV e Municípios Polos

Redução nas taxas de CLIs em **municípios polos** e municípios da **RMGV**.


Metropolitana



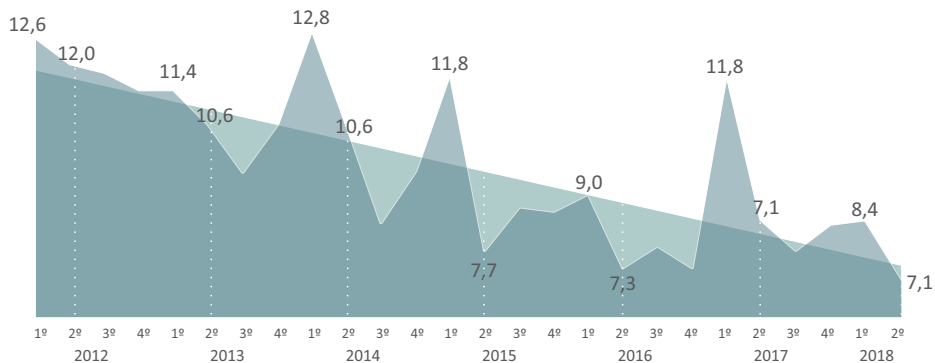
Municípios Polos



Demais Municípios



Taxa de Crimes Letais Intencionais* por Trimestre 2012-2018



* Criminalidade Letal Intencional é a soma de homicídios dolosos, latrocínio e lesão corporal seguida de morte.

** Todas as taxas utilizadas nesse documento foram calculadas por cem mil habitantes.

CLI por Microrregiões

CLI	2º Trimestre		
	2017	2018	Δ (ppcm)
Litoral Sul	12	7	-41,7
Centro-Oeste	23	14	-39,1
Rio Doce	44	27	-38,6
Metropolitana	204	151	-26,0
Caparaó	7	7	0,0
Nordeste	33	37	12,1
Central Serrana	4	6	50,0
Central Sul	7	17	142,9
Sudoeste Serrana	2	7	250,0
Noroeste	2	11	450,0
ES	338	284	-16,0

Taxa de CLI	2º Trimestre		
	2017	2018	Δ (ppcm)
Viana	9,1	1,3	-7,8
Aracruz	13,2	6,1	-7,1
Serra	15,1	8,6	-6,5
Anchieta	7,0	3,5	-3,5
Cariacica	11,6	8,8	-2,8
Vila Velha	8,8	6,4	-2,4
Linhares	12,4	10,1	-2,3
São Mateus	11,7	10,9	-0,8
Colatina	6,4	6,4	0,0
Guarapari	8,1	8,9	0,8
Vitória	5,8	7,7	1,9
C. de Itapemirim	2,4	5,2	2,8
Fundão	9,6	14,5	4,9
ES	8,4	7,1	-1,3



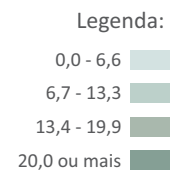
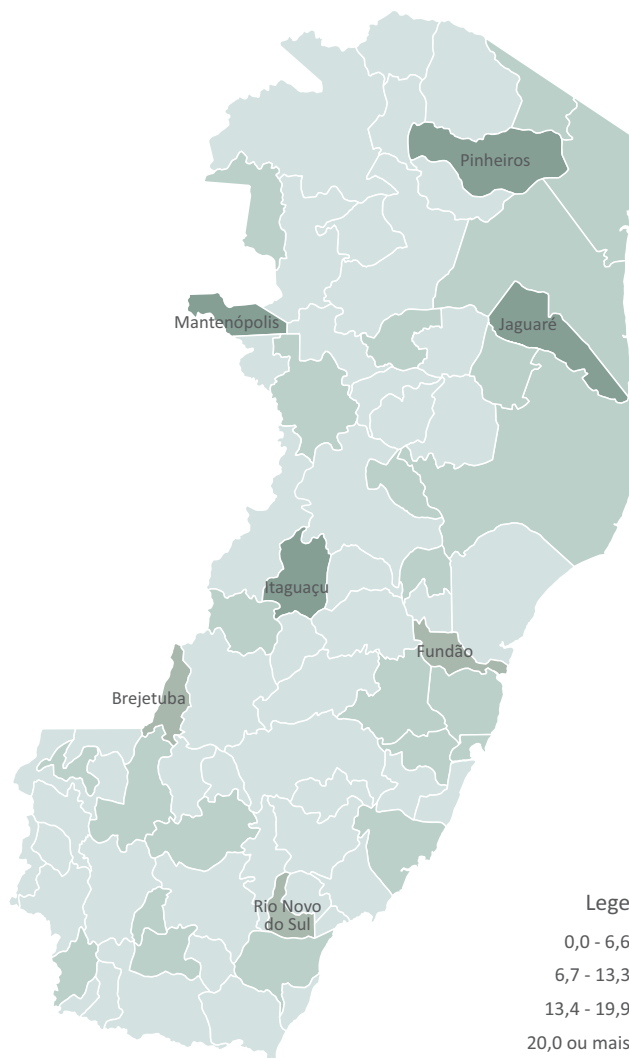
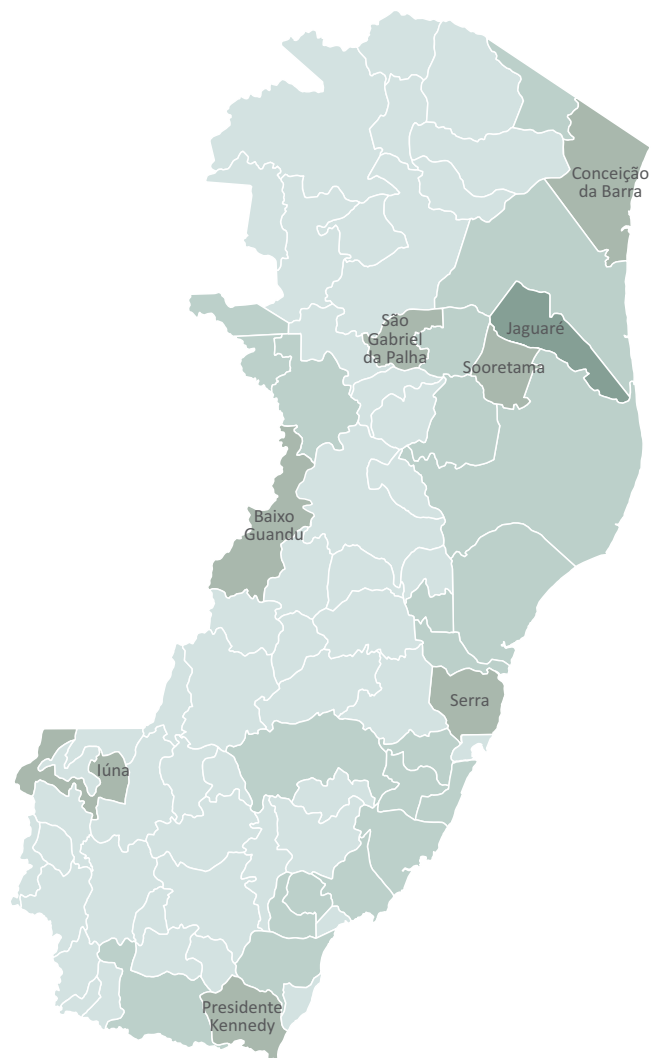
Análise espacial dos Crimes Letais Intencionais – Taxa de CLI, por 100 mil habitantes



EXPEDIENTE

2º Trimestre 2017

2º Trimestre 2018



GOVERNO DO ESTADO DO ESPÍRITO SANTO
Paulo César Hartung Gomes

VICE-GOVERNADOR
César Roberto Colnaghi

SECRETARIA DA SEGURANÇA PÚBLICA
E DEFESA SOCIAL
Nilton Rodrigues

SECRETARIA DE ECONOMIA
E PLANEJAMENTO
Regis Mattos Teixeira

INSTITUTO JONES DOS SANTOS NEVES

DIRETORA PRESIDENTE
Gabriela Macedo Lacerda

DIRETORA DE ESTUDOS E PESQUISAS
Ana Carolina Giuberti

DIRETORA ADMINISTRATIVA E FINANCEIRA
Andréa Figueiredo Nascimento

COORDENAÇÃO DE ESTUDOS SOCIAIS
Sandra Mara Pereira

EXECUÇÃO TÉCNICA
Coordenação de Estudos Sociais – CES
Coordenação de Estudos Territoriais – CET

Elaboração
Thiago de Carvalho Guadalupe

Elaboração – Mapas
Pablo Silva Lira
Nathalia Nogarolli Bonadiman

Revisão
Sandra Mara Pereira

Editoração
Arthur Ceruti Quintanilha

Colaboração:
SESP – Edna Maria dos Santos Amorim

