



Homicídios Dolosos

O 3º trimestre de 2023 registrou 55 vítimas a menos que o mesmo período do ano anterior, com queda de 1,4ppcm* na taxa de homicídios. Nos nove primeiros meses de ano de 2023 houve 237 homicídios a menos, comparado ao mesmo período de 2022.



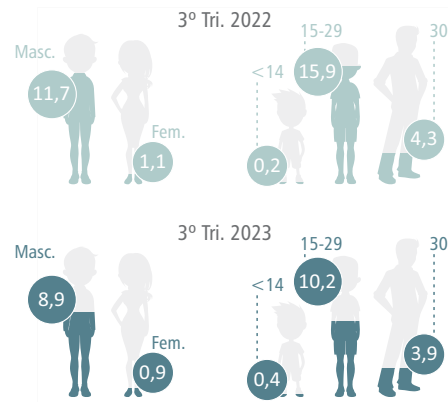
Crimes Letais Intencionais

Em 2023, foram 62 vítimas de CLIs a menos no 3º trimestre em relação ao de 2022, uma redução de 1,6ppcm na taxa de CLI por cem mil habitantes. O acumulado de seis meses de 2023 indica 255 CLIs a menos, comparado a 2022.



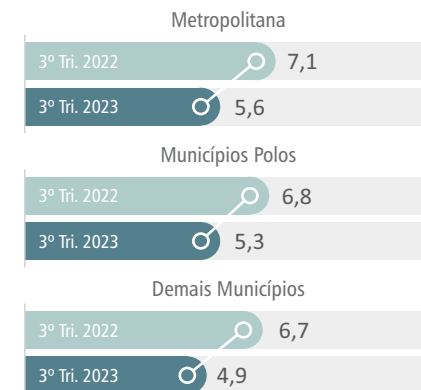
Crimes Letais Intencionais por Gênero e Faixa Etária

Taxa de CLI masculina reduziu 2,8ppcm, em relação ao mesmo período do ano anterior. A faixa etária de 15 a 29 anos obteve taxa de 10,2ppcm.

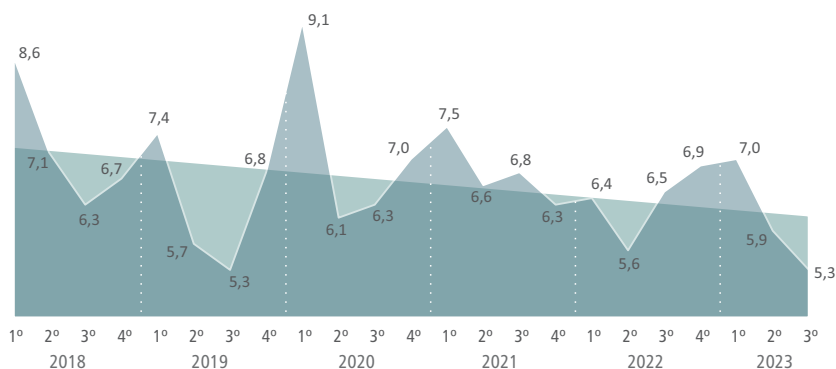


Crimes Letais Intencionais por Grupos de Municípios

A taxa de CLI caiu para todos os tipos de municípios. Na região Metropolitana ficou em 5,6ppcm.



Taxa de Crimes Letais Intencionais** por cem mil habitantes, por trimestre, 2018 a 2023



*ppcm = pontos por cem mil habitantes.

** Crimes Letais Intencionais é a soma de homicídios dolosos, latrocínio e lesão corporal seguida de morte.

Microrregiões	3º Trimestre		
	2022	2023	Δ (ppcm)
Sudoeste Serrana	6,3	1,4	-4,9
Litoral Sul	6,5	1,6	-4,9
Rio Doce	9,3	6,3	-3,0
Nordeste	8,9	7,0	-1,9
Noroeste	8,6	6,9	-1,7
Metropolitana	7,1	5,6	-1,5
Central Sul	4,4	3,0	-1,4
Caparaó	4,0	4,0	0,0
Central Serrana	2,9	3,9	1,0
Centro-Oeste	6,4	7,9	1,5
ES	6,9	5,3	-1,6

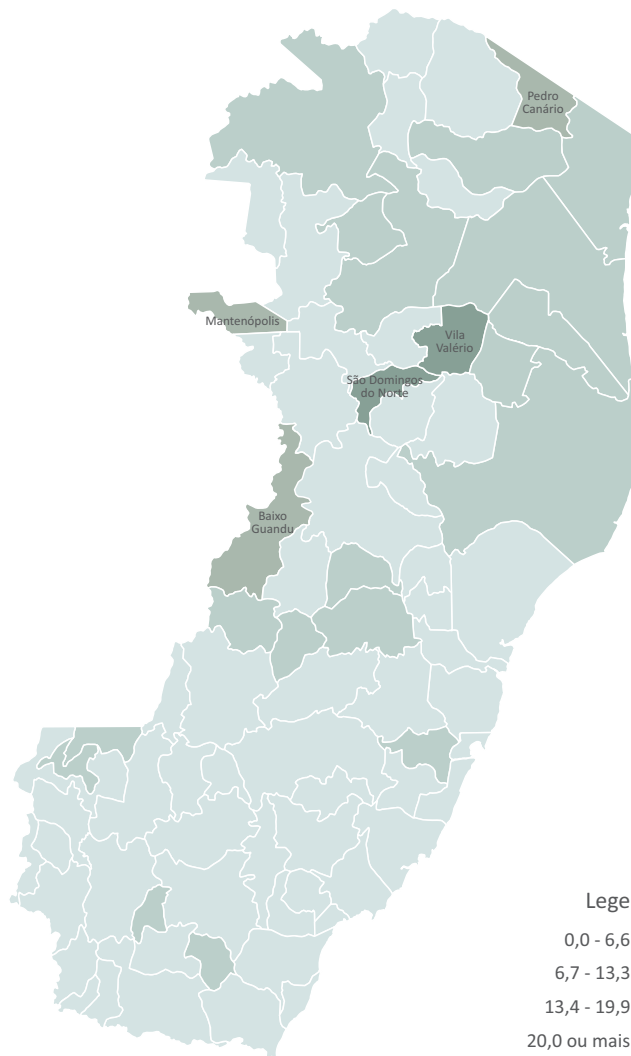
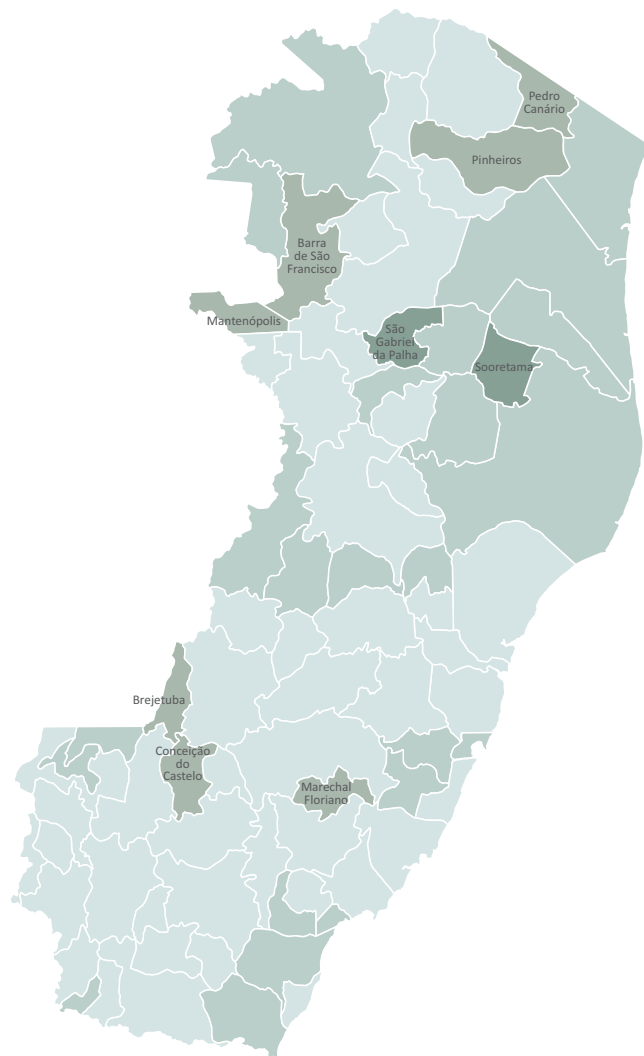
Municípios	3º Trimestre		
	2022	2023	Δ (ppcm)
Viana	8,2	1,4	-6,8
Fundão	5,6	0,0	-5,6
C. de Itapemirim	6,5	2,7	-3,8
Anchieta	3,3	0,0	-3,3
Linhares	12,6	9,6	-3,0
Cariacica	10,2	7,6	-2,6
Vila Velha	6,4	4,5	-1,9
Vitória	7,4	5,6	-1,8
São Mateus	9,7	8,1	-1,6
Serra	6,3	6,1	-0,2
Guarapari	3,2	4,8	1,6
Colatina	2,5	4,2	1,7
Aracruz	0,0	2,1	2,1
ES	6,9	5,3	-1,6



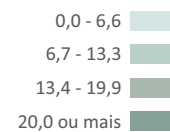
Análise espacial dos Crimes Letais Intencionais – Taxa de CLI por 100 mil habitantes

3º Trimestre 2022

3º Trimestre 2023



Legenda:



Fonte:
Base Cartográfica: IDAF, IBGE.
Informações: IBGE; GEOSP/SESP.



EXPEDIENTE

GOVERNO DO ESTADO DO ESPÍRITO SANTO
José Renato Casagrande

VICE-GOVERNADOR
Ricardo Ferraço

SECRETARIA DA SEGURANÇA PÚBLICA
E DEFESA SOCIAL
Alexandre Ofranti Ramalho

SUBSECRETÁRIO DE
GESTÃO ESTRATÉGICA
Reinaldo Brezinski Nunes

SECRETARIA DE ECONOMIA
E PLANEJAMENTO
Álvaro Rogério Duboc Farjado

INSTITUTO JONES DOS SANTOS NEVES

DIRETOR PRESIDENTE
Pablo Silva Lira

DIRETORIA DE ESTUDOS E PESQUISAS
Pablo Medeiros Jabor

DIRETORIA DE INTEGRAÇÃO E
PROJETOS ESPECIAIS
Antonio Ricardo Freislebem da Rocha

DIRETORIA DE GESTÃO ADMINISTRATIVA
Katia Cesconeto de Paula

EXECUÇÃO TÉCNICA
Observatório da Segurança Cidadã – OSC
Coordenação de Geoespacialização – CGEO

Elaboração
Thiago de Carvalho Guadalupe

Elaboração – Mapas
Bruno Louzada

Revisão
Pablo Medeiros Jabor

Editoração
João Vítor André

Colaboração:
Carlos Souza – SESP

