




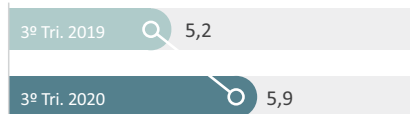
Homicídios Dolosos

Ocorreram **31 vítimas a mais** e acréscimo de **0,7ppcm** na taxa de homicídios.

(1) Nº de homicídios




(2) Taxa de homicídios



Crimes Letais Intencionais

No 3º trimestre de 2020 houve acréscimo de **40 vítimas** de CLIs e **+0,9 ppccm** na taxa do período.

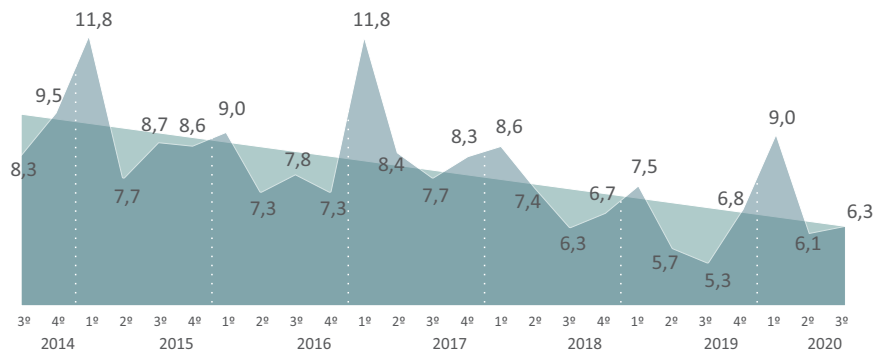
(1) Nº de CLIs



(2) Taxa de CLIs



Taxa de Crimes Letais Intencionais* por Trimestre 2014-2020

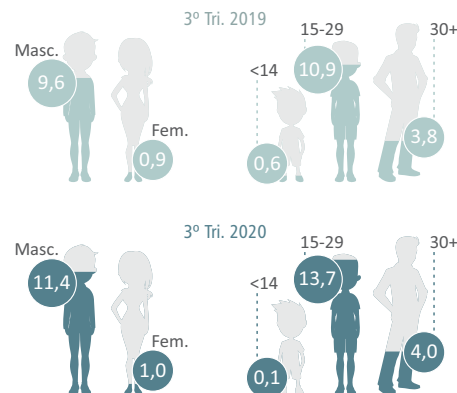


* Criminalidade Letal Intencional é a soma de homicídios dolosos, latrocínio e lesão corporal seguida de morte.

** Todas as taxas utilizadas nesse documento foram calculadas por cem mil habitantes.

Criminalidade Letal Intencional por sexo e faixa etária

Taxa de CLIs de vítimas do **sexo masculino (+1,8ppccm)**, e na faixa etária de maior vitimização, **de 15 a 29 anos, +2,8ppccm**.



CLI por Microrregiões	3º Trimestre		
	2019	2020	Δ (ppccm)
Rio Doce	25	21	-16,0
Central Serrana	3	3	0,0
Caparaó	7	7	0,0
Centro-Oeste	13	13	0,0
Nordeste	29	31	6,9
Central Sul	9	10	11,1
Noroeste	12	15	25,0
Metropolitana	108	138	27,8
Litoral Sul	5	7	40,0
Sudoeste Serrana	5	11	120,0
ES	216	256	18,5

Criminalidade Letal Intencional – RMGV e Municípios Polos

Como no trimestre anterior, houve redução nas taxas de CLIs entre Municípios Polos, e aumento entre municípios da Região Metropolitana e Demais Municípios.

Metropolitana



Municípios Polos



Demais Municípios

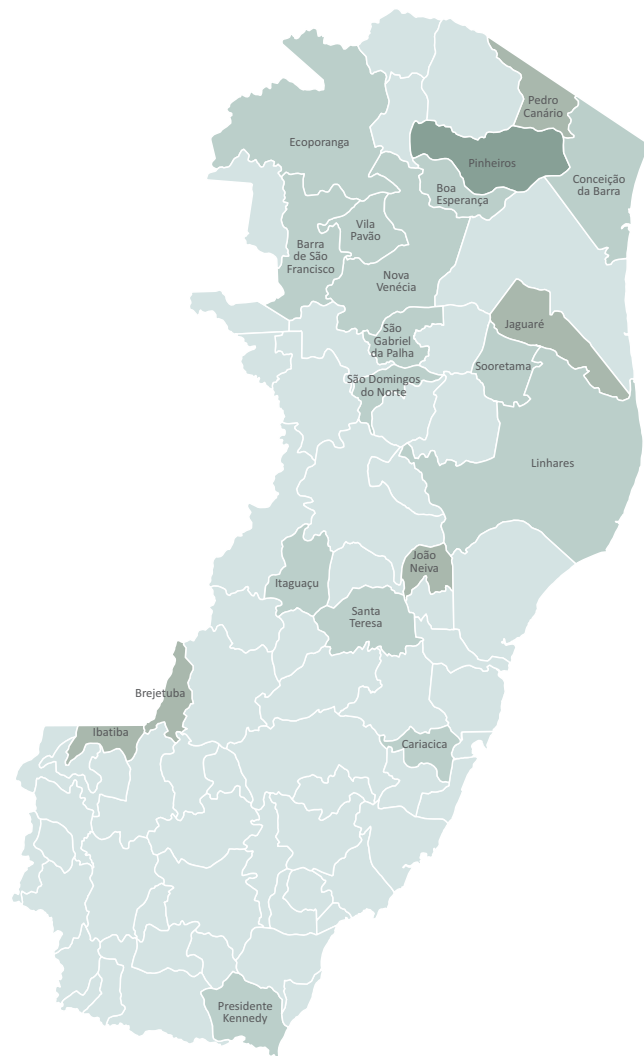


Taxa de CLI	2º Trimestre		
	2019	2020	Δ (ppccm)
Linhares	9,2	5,1	-4,1
Colatina	4,1	2,4	-1,7
C. de Itapemirim	3,8	3,8	0,0
GUARAPARI	5,6	5,6	0,0
SERRA	5,6	6,2	0,6
São Mateus	5,4	6,0	0,6
VIANA	3,8	5,1	1,3
VILA VELHA	5,3	6,7	1,4
VITORIA	4,1	5,8	1,7
CARIACICA	7,3	10,2	2,9
Anchieta	3,4	6,7	3,3
Aracruz	2,0	7,8	5,8
FUNDAO	0,0	9,3	9,3
ES	5,4	6,3	0,9

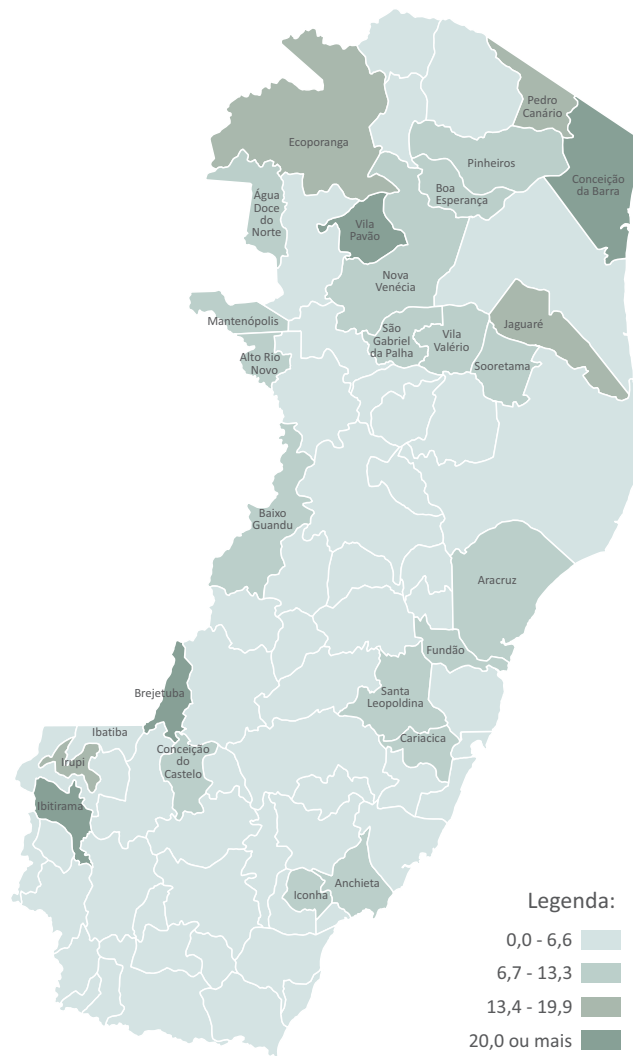


Análise espacial dos Crimes Letais Intencionais – Taxa de CLI, por 100 mil habitantes

3º Trimestre 2019



3º Trimestre 2020



Fonte:
Base Cartográfica: IDAF, IBGE 2013.
Informações: GEAC/SESP; IBGE 2020.



EXPEDIENTE

GOVERNO DO ESTADO DO ESPÍRITO SANTO
José Renato Casagrande

VICE-GOVERNADOR
Jacqueline Moraes da Silva

SECRETARIA DA SEGURANÇA PÚBLICA
E DEFESA SOCIAL
Alexandre Ofran Ramalho

SECRETARIA DE ECONOMIA
E PLANEJAMENTO
Álvaro Rogério Duboc Fajardo

SUBSECRETÁRIO DE
GESTÃO ESTRATÉGICA
Reinaldo Brezinski Nunes

INSTITUTO JONES DOS SANTOS NEVES

DIRETOR PRESIDENTE
Daniel Ricardo de Castro Cerqueira

DIRETORIA DE ESTUDOS E PESQUISAS
Latussa Laranja Monteiro

DIRETORIA DE INTEGRAÇÃO E
PROJETOS ESPECIAIS
Pablo Silva Lira

COORDENAÇÃO DE ESTUDOS SOCIAIS
Sandra Mara Pereira

EXECUÇÃO TÉCNICA
Coordenação de Estudos Sociais – CES
Coordenação de Geoespacialização – CGEO

Elaboração
Thiago de Carvalho Guadalupe

Elaboração – Mapas
William Almeida

Revisão
Sandra Mara Pereira

Editoração
Arthur Ceruti Quintanilha

Colaboração:
Carlos Souza – SESP

