




Homicídios Dolosos

Ocorreram **34 vítimas a mais** e acréscimo de **0,7ppcm** na taxa de homicídios.

(1) Nº de homicídios




(2) Taxa de homicídios




Crimes Letais Intencionais

No 2º trimestre de 2020 houve acréscimo de **26 vítimas** de CLIs e **+0,6 ppcm** na taxa do período.

(1) Nº de CLIs

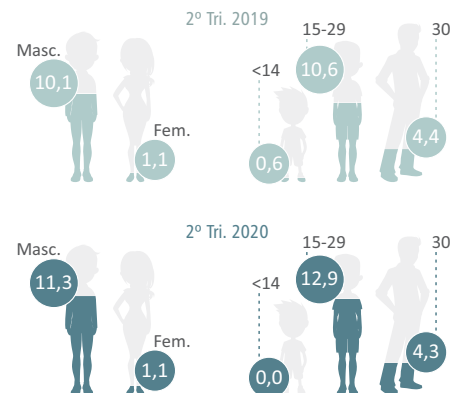


(2) Taxa de CLIs



Criminalidade Letal Intencional por Gênero e Idade

Taxa de CLIs de vítimas do **sexo masculino (+1,2ppcm)**, e na faixa etária de maior vitimização, **de 15 a 29 anos, +2,3ppcm**.



Criminalidade Letal Intencional – RMGV e Municípios Polos

Redução nas taxas de CLIs entre Municípios Polos, e aumento entre municípios da Região Metropolitana e Demais Municípios.

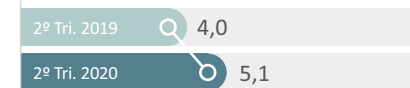
Metropolitana



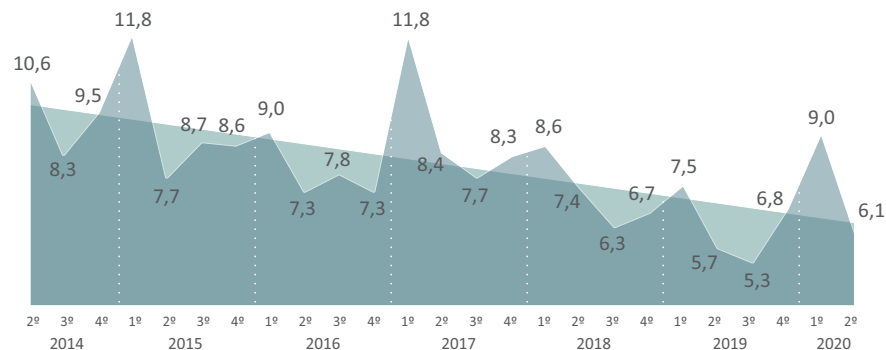
Municípios Polos



Demais Municípios



Taxa de Crimes Letais Intencionais* por Trimestre 2014-2020



* Criminalidade Letal Intencional é a soma de homicídios dolosos, latrocínio e lesão corporal seguida de morte.

** Todas as taxas utilizadas nesse documento foram calculadas por cem mil habitantes.

Taxa de CLI	2º Trimestre		
	2019	2020	Δ (ppcm)
Rio Doce	9,1	6,4	-2,7
Noroeste	6,1	4,9	-1,2
Centro-Oeste	3,5	3,2	-0,4
Litoral Sul	3,4	3,4	0,0
Caparaó	4,3	4,8	0,5
Sudoeste Serrana	3,5	4,2	0,7
Metropolitana	6,4	7,6	1,2
Nordeste	7,9	9,1	1,3
Central Sul	2,1	3,5	1,4
Central Serrana	1,0	3,0	2,0
ES	5,7	6,3	0,6

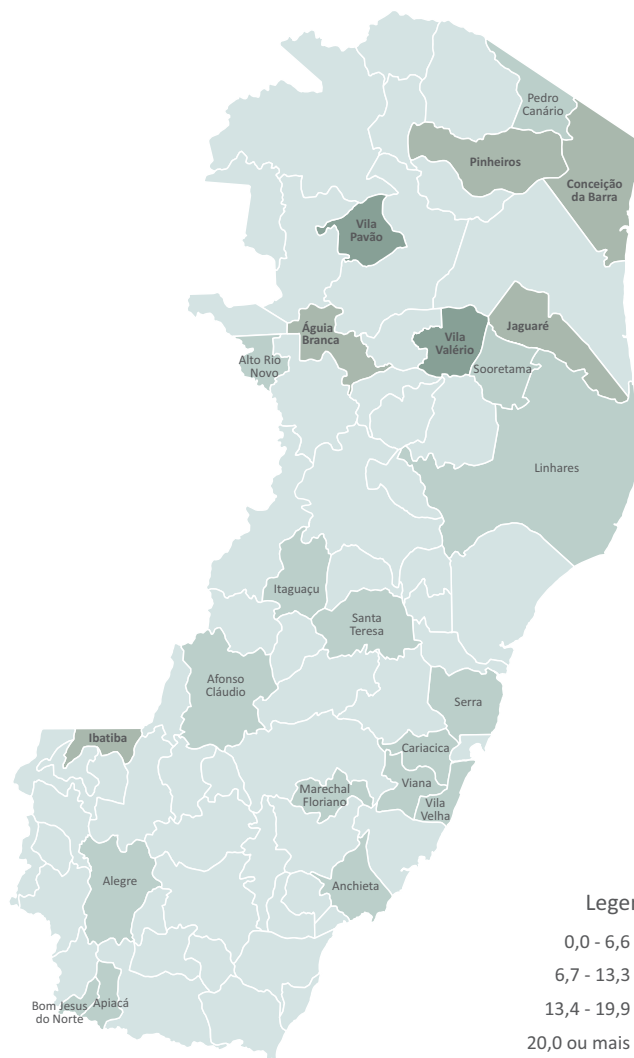
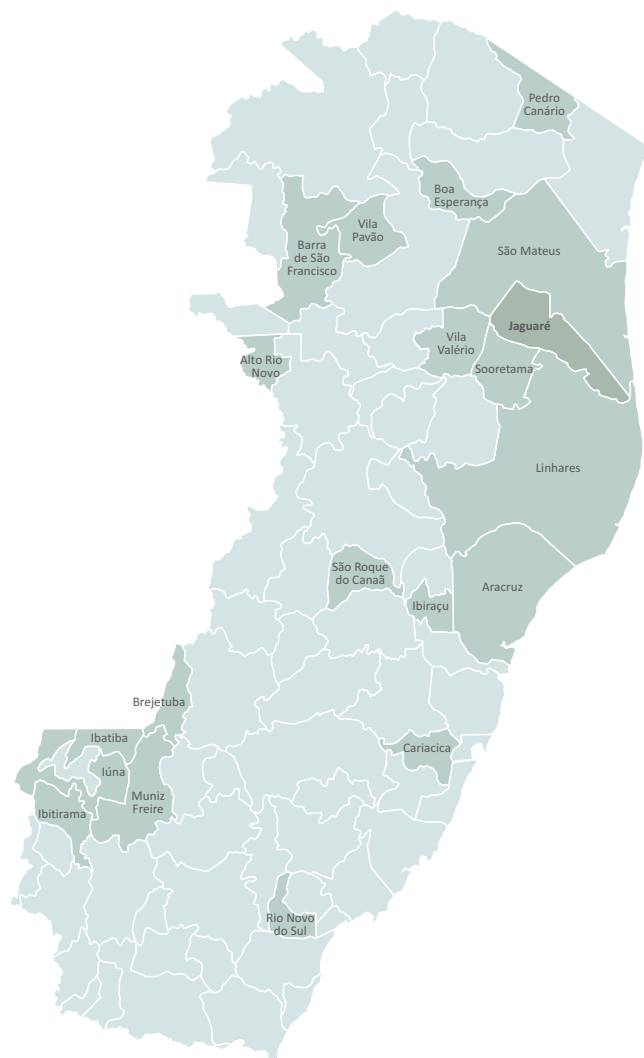
Taxa de CLI	2º Trimestre		
	2019	2020	Δ (ppcm)
Aracruz	9,1	2,0	-7,1
São Mateus	7,8	5,4	-2,4
Colatina	4,1	2,4	-1,7
CARIACICA	11,0	9,9	-1,1
Linhares	11,2	10,4	-0,8
GUARAPARI	6,4	6,3	-0,1
C. de Itapemirim	3,4	3,3	0,0
FUNDAO	0,0	0,0	0,0
VITORIA	5,0	5,2	0,2
SERRA	5,6	7,8	2,2
VILA VELHA	5,5	7,8	2,3
Anchieta	3,5	6,8	3,4
VIANA	3,8	8,8	5,0
ES	5,7	6,3	0,6



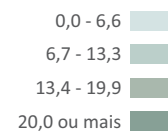
Análise espacial dos Crimes Letais Intencionais – Taxa de CLI, por 100 mil habitantes

2º Trimestre 2019

2º Trimestre 2020



Legenda:



Fonte:
Base Cartográfica: IDAF, IBGE 2013.
Informações: GEAC/SESP, IBGE 2020.



EXPEDIENTE

GOVERNO DO ESTADO DO ESPÍRITO SANTO
José Renato Casagrande

VICE-GOVERNADOR
Jacqueline Moraes da Silva

SECRETARIA DA SEGURANÇA PÚBLICA
E DEFESA SOCIAL
Alexandre Ofran Ramalho

SECRETARIA DE ECONOMIA
E PLANEJAMENTO
Álvaro Rogério Duboc Fajardo

SUBSECRETÁRIO DE
GESTÃO ESTRATÉGICA
Reinaldo Brezinski Nunes

INSTITUTO JONES DOS SANTOS NEVES

DIRETOR PRESIDENTE
Daniel Ricardo de Castro Cerqueira

DIRETORIA DE ESTUDOS E PESQUISAS
Latussa Laranja Monteiro

DIRETORIA DE INTEGRAÇÃO E
PROJETOS ESPECIAIS
Pablo Silva Lira

COORDENAÇÃO DE ESTUDOS SOCIAIS
Sandra Mara Pereira

EXECUÇÃO TÉCNICA
Coordenação de Estudos Sociais – CES
Coordenação de Geoespacialização – CGEO

Elaboração
Thiago de Carvalho Guadalupe

Elaboração – Mapas
William Almeida

Revisão
Sandra Mara Pereira

Editoração
João Vitor André

Colaboração:
Carlos Souza – SESP

