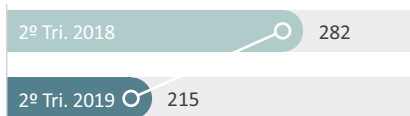




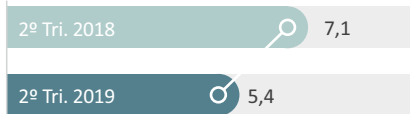
### Homicídios Dolosos

Ocorreram **67 vítimas a menos** e redução de **-1,7ppcm** na taxa de homicídios.

(1) Nº de homicídios



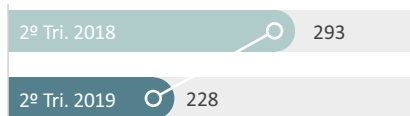
(2) Taxa de homicídios



### Crimes Letais Intencionais

No 2º trimestre de 2019 houve **decréscimo de 65 vítimas** de CLIs, e **-1,7 ppcm** na taxa do período.

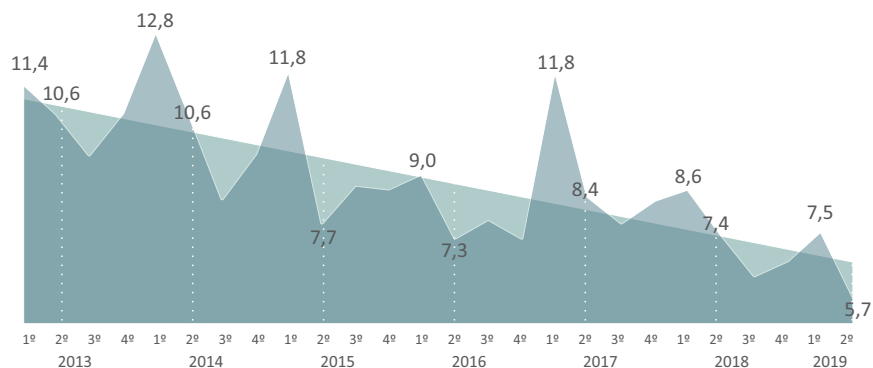
(1) Nº de CLIs



(2) Taxa de CLIs



### Taxa de Crimes Letais Intencionais\* por Trimestre 2013-2019




\* Criminalidade Letal Intencional é a soma de homicídios dolosos, latrocínio e lesão corporal seguida de morte.

\*\* Todas as taxas utilizadas nesse documento foram calculadas por cem mil habitantes.

### Criminalidade Letal Intencional por Gênero e Idade

Redução na taxa de CLIs de vítimas do **sexo masculino (-3,3ppcm)**, e na faixa etária de maior vitimização, de **15 a 29 anos, -5,0ppcm**.



### CLI por Microrregião

Taxa de CLI	2º Trimestre		
	2018	2019	Δ (ppcm)
Central Sul	6,8	2,1	-4,7
Nordeste	12,5	7,9	-4,6
Metropolitana	8,4	6,4	-2,0
Centro-Oeste	4,3	3,2	-1,1
Sudoeste Serrana	4,2	3,5	-0,7
Noroeste	7,4	6,8	-0,6
Litoral Sul	3,5	3,4	-0,1
Central Serrana	1,0	1,0	0,0
Caparaó	3,2	4,3	1,1
Rio Doce	7,8	9,1	1,3
<b>ES</b>	<b>7,4</b>	<b>5,7</b>	<b>-1,7</b>

### Criminalidade Letal Intencional – RMGV e Municípios Polos

**Redução** nas taxas de CLIs em **todos os grupos de municípios**.

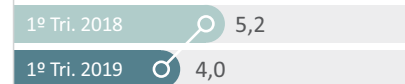
#### Metropolitana



#### Municípios Polos



#### Demais Municípios

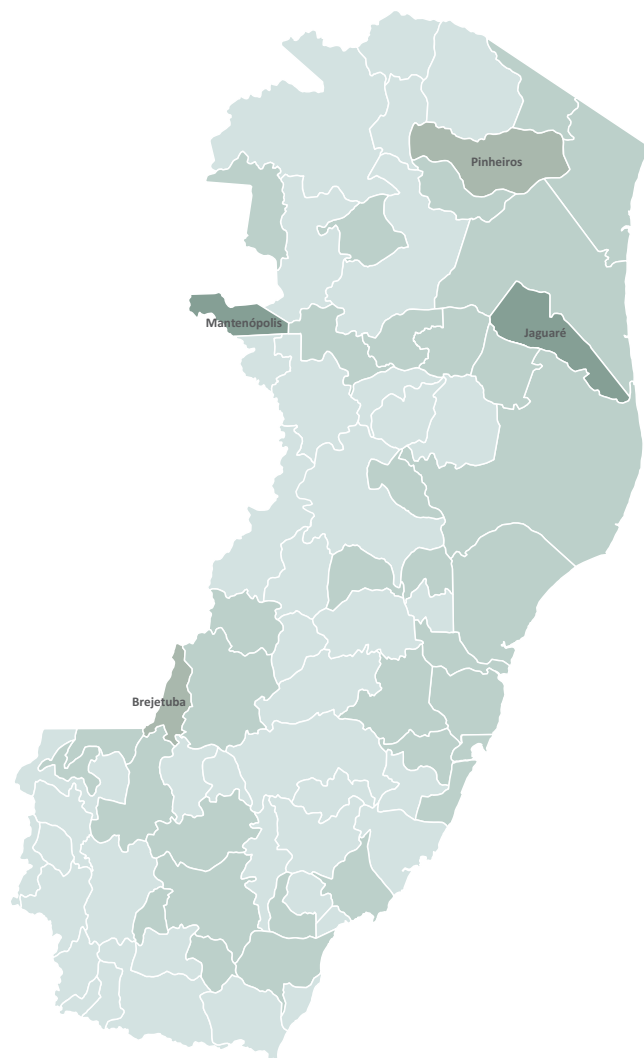


Taxa de CLI	2º Trimestre		
	2018	2019	Δ (ppcm)
FUNDÃO	9,5	0,0	-9,5
C. de Itapemirim	8,2	3,3	-4,9
São Mateus	12,4	7,7	-4,7
SERRA	9,7	5,6	-4,1
Anchieta	7,0	3,4	-3,6
VITÓRIA	7,5	4,7	-2,8
VILA VELHA	8,0	5,7	-2,3
Colatina	4,9	4,1	-0,8
GUARAPARI	5,7	5,6	-0,1
CARIACICA	10,3	11,0	0,7
Aracruz	8,1	8,9	0,8
VIANA	1,3	3,8	2,5
Linhares	8,2	10,9	2,7
<b>ES</b>	<b>7,4</b>	<b>5,7</b>	<b>-1,7</b>

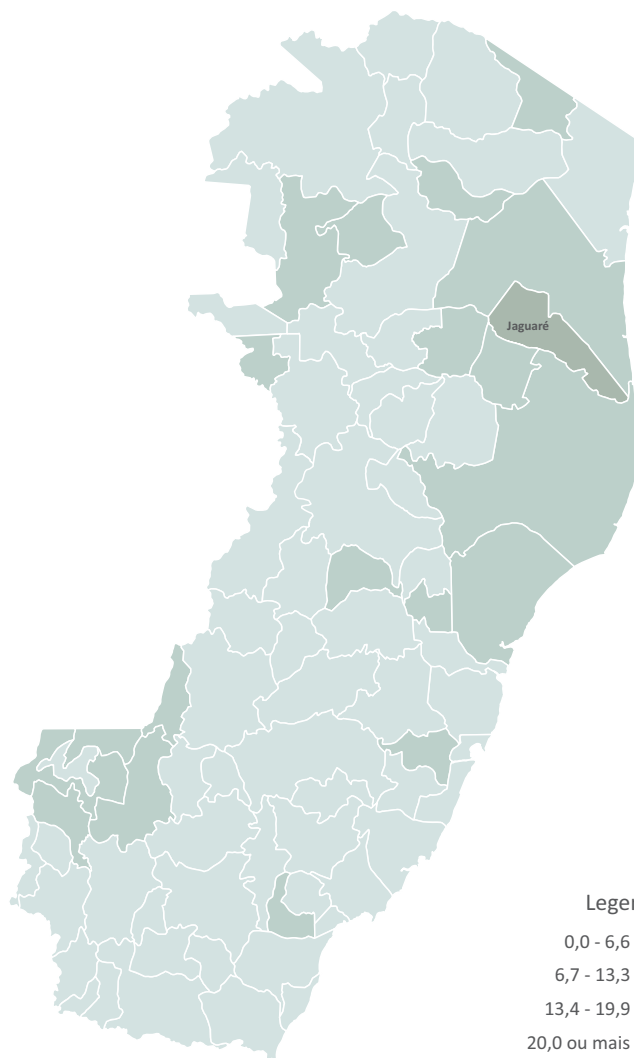


## Análise espacial dos Crimes Letais Intencionais – Taxa de CLI, por 100 mil habitantes

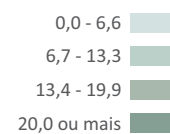
2º Trimestre 2018



2º Trimestre 2019



### Legenda:



EXPEDIENTE

GOVERNO DO ESTADO DO ESPÍRITO SANTO  
José Renato Casagrande

VICE-GOVERNADOR  
Jacqueline Moraes da Silva

SECRETARIA DA SEGURANÇA PÚBLICA  
E DEFESA SOCIAL  
Antônio Roberto Cesário de Sá

SECRETARIA DE ECONOMIA  
E PLANEJAMENTO  
Álvaro Rogério Duboc Fajardo

SUBSECRETÁRIO DE  
GESTÃO ESTRATÉGICA  
Antônio Marcos de Souza Reis

INSTITUTO JONES DOS SANTOS NEVES

DIRETOR PRESIDENTE  
Luiz Paulo Vellozo Lucas

DIRETORIA DE ESTUDOS E PESQUISAS  
Júlia Santa Rosa

DIRETORIA DE INTEGRAÇÃO E  
PROJETOS ESPECIAIS  
Pablo Silva Lira

COORDENAÇÃO DE ESTUDOS SOCIAIS  
Sandra Mara Pereira

EXECUÇÃO TÉCNICA  
Coordenação de Estudos Sociais – CES  
Coordenação de Estudos Territoriais – CET

Elaboração  
Thiago de Carvalho Guadalupe

Elaboração – Mapas  
William Almeida

Revisão  
Sandra Mara Pereira

Editoração  
Arthur Ceruti Quintanilha

Colaboração:  
Carlos Souza – SESP

