





### Homicídios Dolosos

Ocorreram **61 vítimas a mais** e elevação de **1,5ppcm** na taxa de homicídios.

(1) Nº de homicídios




(2) Taxa de homicídios




### Crimes Letais Intencionais

No 1º trimestre de 2020 houve **acréscimo de 65 vítimas** de CLIs, e **1,6 ppcm** na taxa do período.

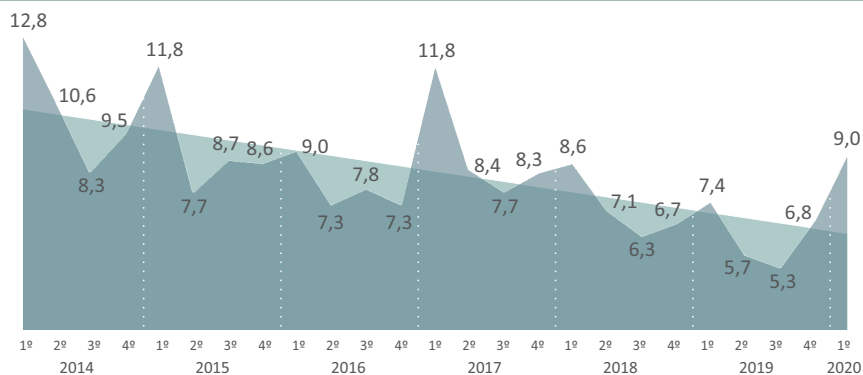
(1) Nº de CLIs



(2) Taxa de CLIs



### Taxa de Crimes Letais Intencionais\* por Trimestre 2014-2020

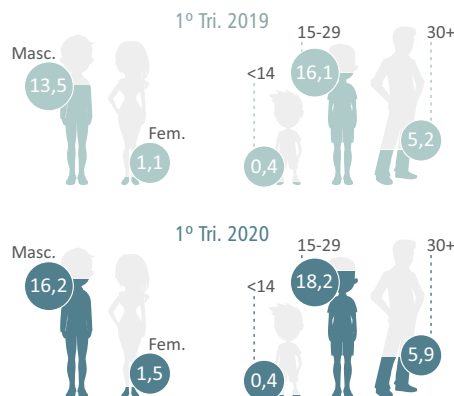


\* Criminalidade Letal Intencional é a soma de homicídios dolosos, latrocínio e lesão corporal seguida de morte.

\*\* Todas as taxas utilizadas nesse documento foram calculadas por cem mil habitantes.

### Criminalidade Letal Intencional por Gênero e Idade

Elevação na taxa de CLIs de vítimas do **sexo masculino (+2,6ppcm)**, e na faixa etária de maior vitimização, de **15 a 29 anos, +2,1ppcm**.



Taxa de CLI	1º Trimestre		
	2019	2020	Δ (ppcm)
Noroeste	10,5	8,6	-1,9
Rio Doce	10,1	9,9	-0,2
Nordeste	9,3	10,3	1,0
Caparaó	3,2	4,3	1,1
Litoral Sul	5,2	6,8	1,6
Central Sul	3,0	4,7	1,7
Metropolitana	8,9	10,9	2,0
Central Serrana	1,0	3,0	2,0
Sudoeste Serrana	2,8	4,9	2,1
Centro-Oeste	4,3	7,1	2,8
ES	7,4	9,0	1,6

### Criminalidade Letal Intencional – RMGV e Municípios Polos

As taxas de CLIs sofreram elevação **em todos os grupos de municípios**.

Metropolitana



Municípios Polos



Demais Municípios



Taxa de CLI	1º Trimestre		
	2019	2020	Δ (ppcm)
Aracruz	13,1	3,0	-10,1
VIANA	10,4	6,4	-4,0
VITORIA	6,1	4,1	-2,0
São Mateus	7,0	8,4	1,4
SERRA	10,0	12,2	2,2
GUARAPARI	6,5	8,8	2,3
Colatina	2,5	4,9	2,4
C. de Itapemirim	2,9	5,7	2,8
VILA VELHA	8,8	11,7	2,9
CARIACICA	10,3	15,2	4,9
Linhães	10,0	15,0	5,0
FUNDAO	14,2	23,2	9,0
Anchieta	0,0	13,7	13,7
ES	7,4	9,0	1,6



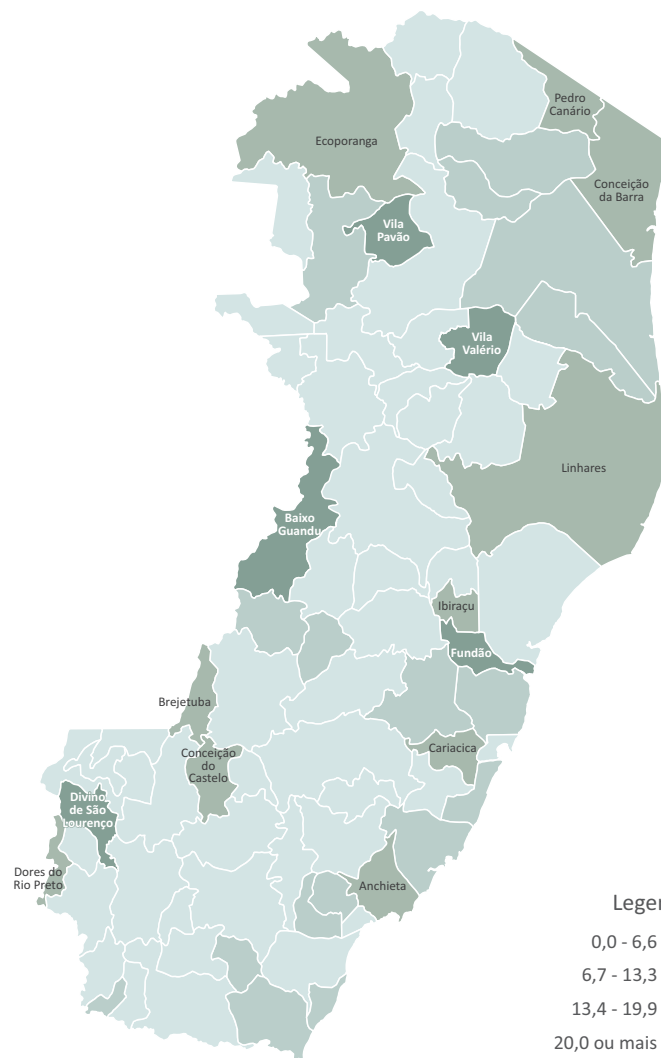
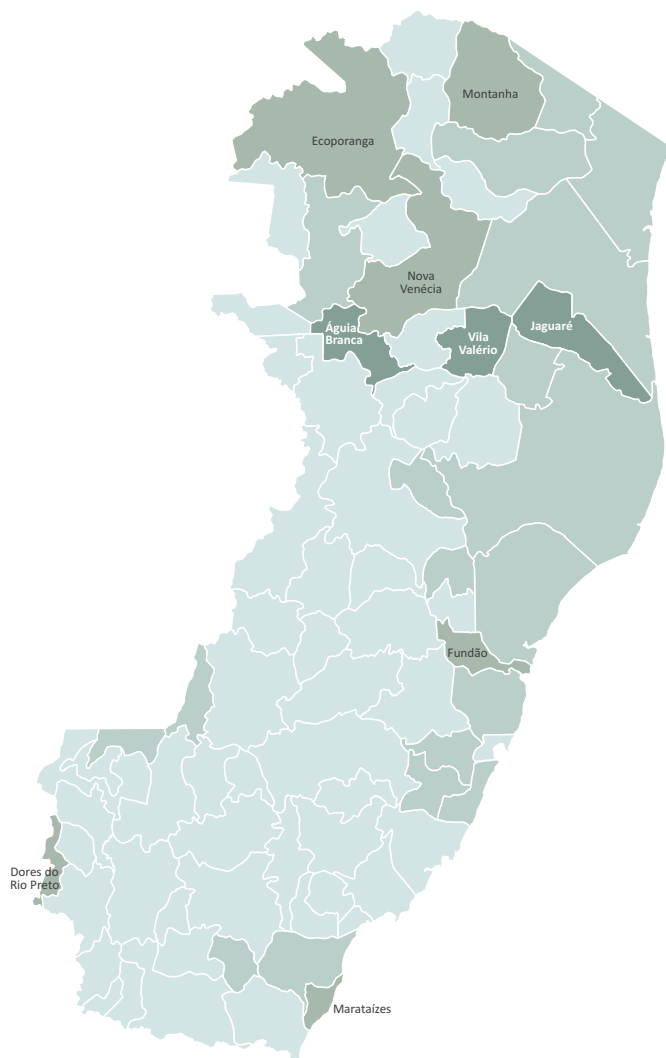
## Análise espacial dos Crimes Letais Intencionais – Taxa de CLI, por 100 mil habitantes



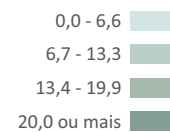
EXPEDIENTE

1º Trimestre 2019

1º Trimestre 2020



Legenda:



Fonte:  
Base Cartográfica: IDAF, IBGE 2013.  
Informações: GEAC/SESP; IBGE 2020.

GOVERNO DO ESTADO DO ESPÍRITO SANTO  
**José Renato Casagrande**

VICE-GOVERNADOR  
**Jacqueline Moraes da Silva**

SECRETARIA DA SEGURANÇA PÚBLICA  
E DEFESA SOCIAL  
**Alexandre Ofran Ramalho**

SECRETARIA DE ECONOMIA  
E PLANEJAMENTO  
**Álvaro Rogério Duboc Fajardo**

SUBSECRETÁRIO DE  
GESTÃO ESTRATÉGICA  
**Reinaldo Brezinski Nunes**

INSTITUTO JONES DOS SANTOS NEVES

DIRETOR PRESIDENTE (respondendo)  
**Pablo Silva Lira**

DIRETORIA DE ESTUDOS E PESQUISAS  
**Latussa Laranja Monteiro**

DIRETORIA DE INTEGRAÇÃO E  
PROJETOS ESPECIAIS  
**Pablo Silva Lira**

COORDENAÇÃO DE ESTUDOS SOCIAIS  
**Sandra Mara Pereira**

EXECUÇÃO TÉCNICA  
**Coordenação de Estudos Sociais – CES**  
**Coordenação de Geoespacialização – CGEO**

Elaboração  
**Thiago de Carvalho Guadalupe**

Elaboração – Mapas  
**Rubyana Vieira**

Revisão  
**Sandra Mara Pereira**

Editoração  
**João Vítor André**

Colaboração:  
**Carlos Souza – SESP**

#ijsn45anos  
Instituto Jones  
dos Santos Neves



GOVERNO DO ESTADO  
DO ESPÍRITO SANTO

