




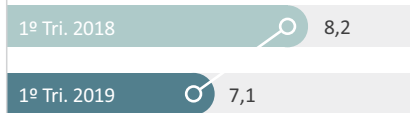
Homicídios Dolosos

Ocorreram **43 vítimas a menos** e redução de **-1,1ppcm** na taxa de homicídios.

(1) Nº de homicídios



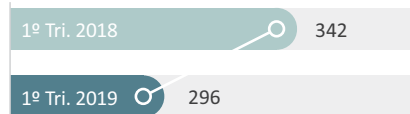
(2) Taxa de homicídios



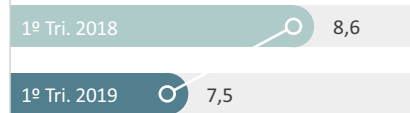
Crimes Letais Intencionais

No 1º trimestre de 2019 houve **decréscimo de 46 vítimas** de CLIs, e **-1,1 ppcm** na taxa do período.

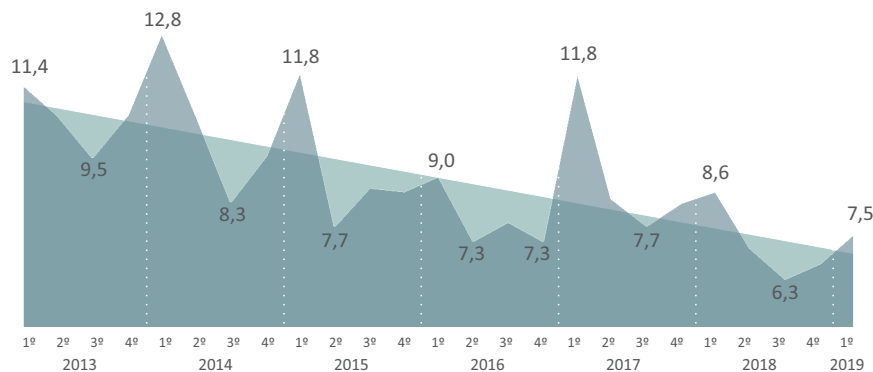
(1) Nº de CLIs



(2) Taxa de CLIs



Taxa de Crimes Letais Intencionais* por Trimestre 2013-2019

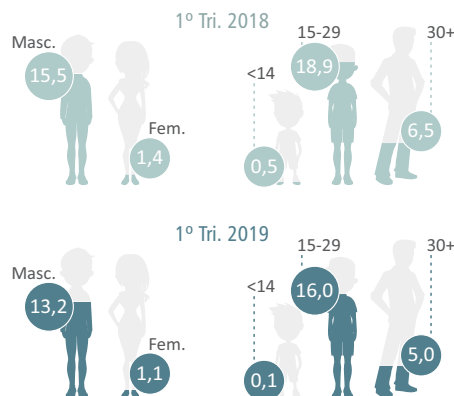


* Criminalidade Letal Intencional é a soma de homicídios dolosos, latrocínio e lesão corporal seguida de morte.

** Todas as taxas utilizadas nesse documento foram calculadas por cem mil habitantes.

Criminalidade Letal Intencional por Gênero e Idade

Redução na taxa de CLIs de vítimas do **sexo masculino (-2,1ppcm)**, e na faixa etária de maior vitimização, de **15 a 29 anos, -2,9ppcm**.



Taxa de CLI	1º Trimestre		
	2018	2019	Δ (ppcm)
Central Serrana	5,0	1,0	-4,0
Nordeste	13,1	9,3	-3,8
Caparaó	4,8	3,2	-1,6
Centro-Oeste	4,3	2,8	-1,5
Sudoeste Serrana	4,2	2,8	-1,4
Rio Doce	11,2	10,1	-1,1
Metropolitana	10,0	9,0	-1,0
Central Sul	3,5	3,0	-0,5
Litoral Sul	4,6	5,2	0,6
Noroeste	10,5	12,9	2,4
ES	8,6	7,5	-1,1

Criminalidade Letal Intencional – RMGV e Municípios Polos

Redução nas taxas de CLIs em **todos os grupos de municípios**.

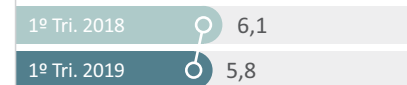
Metropolitana



Municípios Polos



Demais Municípios



Taxa de CLI	1º Trimestre		
	2018	2019	Δ (ppcm)
São Mateus	15,6	7,0	-8,6
GUARAPARI	14,6	6,5	-8,1
Anchieta	7,0	0,0	-7,0
Linhares	15,3	10,0	-5,3
SERRA	12,8	10,2	-2,6
C. de Itapemirim	5,3	2,9	-2,4
Colatina	3,3	2,5	-0,8
CARIACICA	11,1	10,3	-0,8
VILA VELHA	9,5	9,0	-0,5
FUNDÃO	14,2	14,2	0,0
VITÓRIA	5,6	5,9	0,3
Aracruz	6,0	13,1	7,1
VIANA	2,6	10,4	7,8
ES	8,6	7,5	-1,1



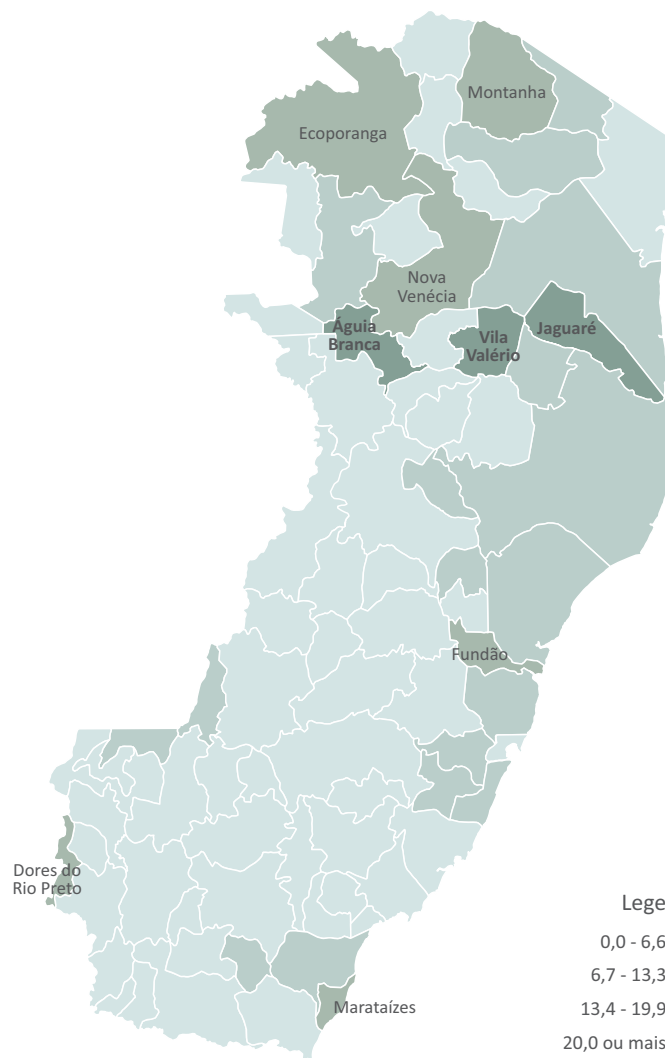
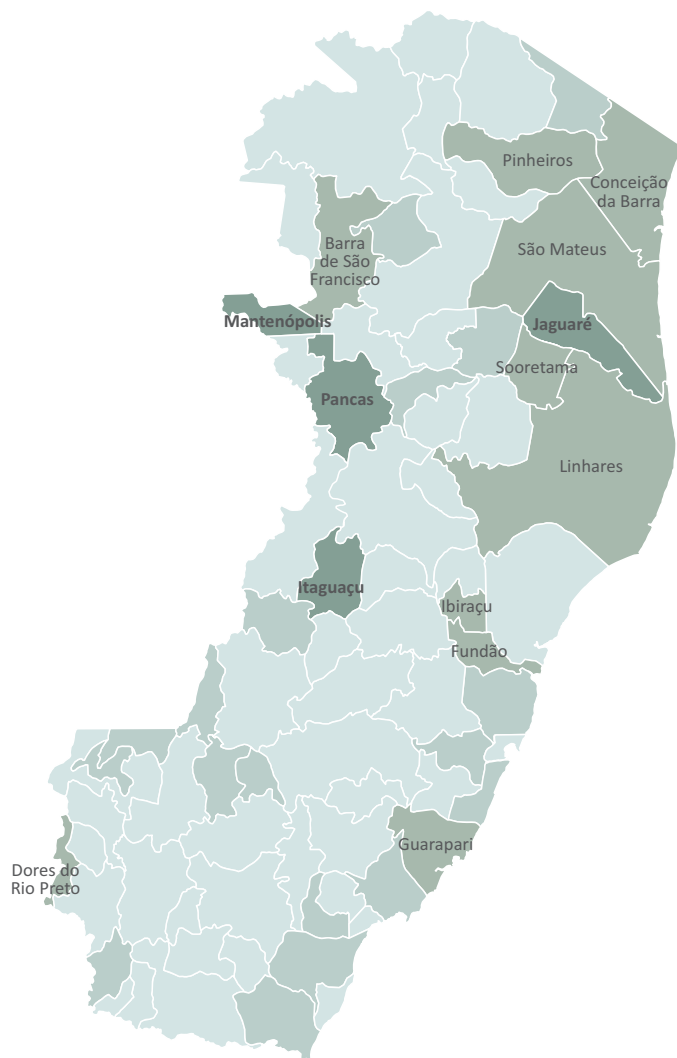
Análise espacial dos Crimes Letais Intencionais – Taxa de CLI, por 100 mil habitantes



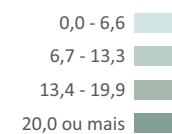
EXPEDIENTE

1º Trimestre 2018

1º Trimestre 2019



Legenda:



GOVERNO DO ESTADO DO ESPÍRITO SANTO
José Renato Casagrande

VICE-GOVERNADOR
Jacqueline Moraes da Silva

SECRETARIA DA SEGURANÇA PÚBLICA
E DEFESA SOCIAL
Antônio Roberto Cesário de Sá

SECRETARIA DE ECONOMIA
E PLANEJAMENTO
Álvaro Rogério Duboc Fajardo

SUBSECRETÁRIO DE
GESTÃO ESTRATÉGICA
Antônio Marcos de Souza Reis

INSTITUTO JONES DOS SANTOS NEVES

DIRETOR PRESIDENTE
Luiz Paulo Vellozo Lucas

DIRETORIA DE ESTUDOS E PESQUISAS
Eduarda La Rocque

DIRETORIA DE INTEGRAÇÃO E
PROJETOS ESPECIAIS
Pablo Silva Lira

COORDENAÇÃO DE ESTUDOS SOCIAIS
Sandra Mara Pereira

EXECUÇÃO TÉCNICA
Coordenação de Estudos Sociais – CES
Coordenação de Estudos Territoriais – CET

Elaboração
Thiago de Carvalho Guadalupe

Elaboração – Mapas
William Almeida

Revisão
Sandra Mara Pereira

Editoração
João Vitor André

Colaboração:
Carlos Souza – SESP

Fonte:
Base Cartográfica: IDAF, IBGE 2013.
Informações: GEAC/SESP, IBGE 2018.



GOVERNO DO ESTADO
DO ESPÍRITO SANTO

