



Sumário Executivo

INFORMAÇÕES CRIMINAIS ESPÍRITO SANTO – 2º Trimestre de 2022

Homicídios Dolosos

Ocorreram **36 vítimas a menos e decréscimo de 0,9 ppcm** na taxa de homicídios.

Nos seis primeiros meses do ano de 2022 houve 79 homicídios a menos, comparado ao mesmo período de 2021.

(1) Nº de vítimas de homicídio



(2) Taxa de homicídios por 100 mil hab.



(3) Nº de vítimas de homicídio



Crimes Letais Intencionais

Diminuição de 43 vítimas de CLIs, e 1,0ppcm a menos na taxa por cem mil habitantes, em relação ao mesmo período do ano anterior. O acumulado de seis meses de 2022 indica 90 CLIs a menos, comparado a 2021.

(1) Nº de vítimas CLIs



(2) Taxa de CLIs por 100 mil hab.




(3) Nº de vítimas CLIs



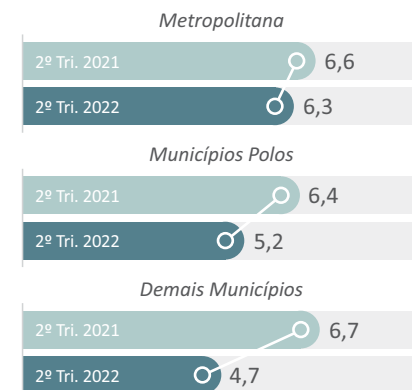
Crimes Letais Intencionais por Gênero e Faixa Etária

Taxa de CLIs **masculina -1,7ppcm**, em relação ao mesmo período do ano anterior. E na **faixa etária de 15 a 29 anos -1,6 ppcm**.

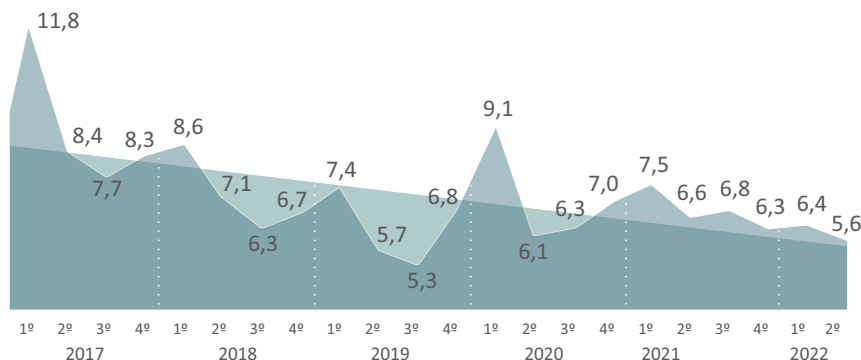


Crimes Letais Intencionais por Grupos de Municípios

As taxas de CLIs **por 100 mil habitantes caíram em todos os grupos de municípios.**



Taxa de Crimes Letais Intencionais* por cem mil habitantes, por trimestre, 2017 a 2022



* Crimes Letais Intencionais é a soma de homicídios dolosos, latrocínio e lesão corporal seguida de morte.

Microrregiões	2º Trimestre		
	2021	2022	Δ (ppcm)
Noroeste	10,4	3,7	-6,7
Central Serrana	7,8	2,9	-4,9
Centro-Oeste	6,3	4,5	-1,7
Rio Doce	7,1	5,8	-1,4
Litoral Sul	6,7	5,6	-1,1
Caparaó	3,5	2,5	-1,0
Sudoeste Serrana	3,5	2,8	-0,7
Metropolitana	6,6	6,3	-0,3
Central Sul	3,9	4,2	0,3
Nordeste	10,7	11,7	1,0
Espírito Santo	6,6	5,6	-1,0

Municípios	2º Trimestre		
	2021	2022	Δ (ppcm)
Anchieta	16,5	3,3	-13,2
São Mateus	10,4	5,9	-4,5
Linhares	10,0	5,6	-4,5
Cariacica	9,6	6,5	-2,5
Viana	5,0	2,5	-1,1
Serra	7,3	6,1	0,0
Aracruz	4,8	4,8	-0,5
Vila velha	7,1	7,5	0,4
C. de Itapemirim	3,3	4,2	0,9
Vitoria	3,2	4,9	1,6
Guarapari	5,4	9,3	3,9
Colatina	2,4	6,4	4,0
Fundão	0,0	4,5	4,5
Espírito Santo	6,6	5,6	-1,1



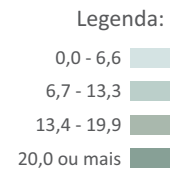
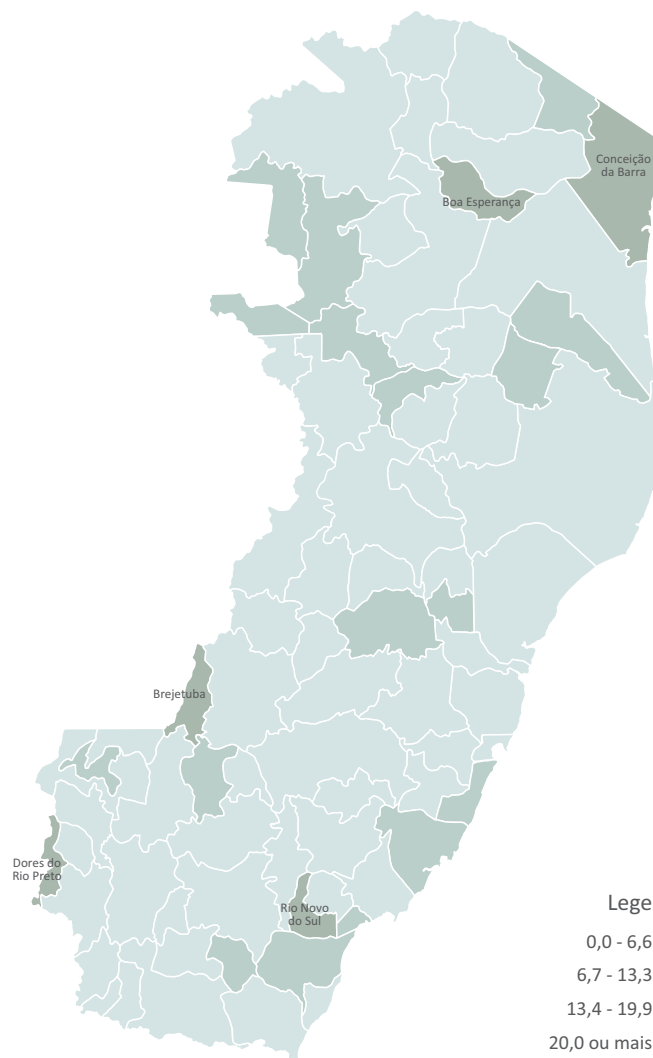
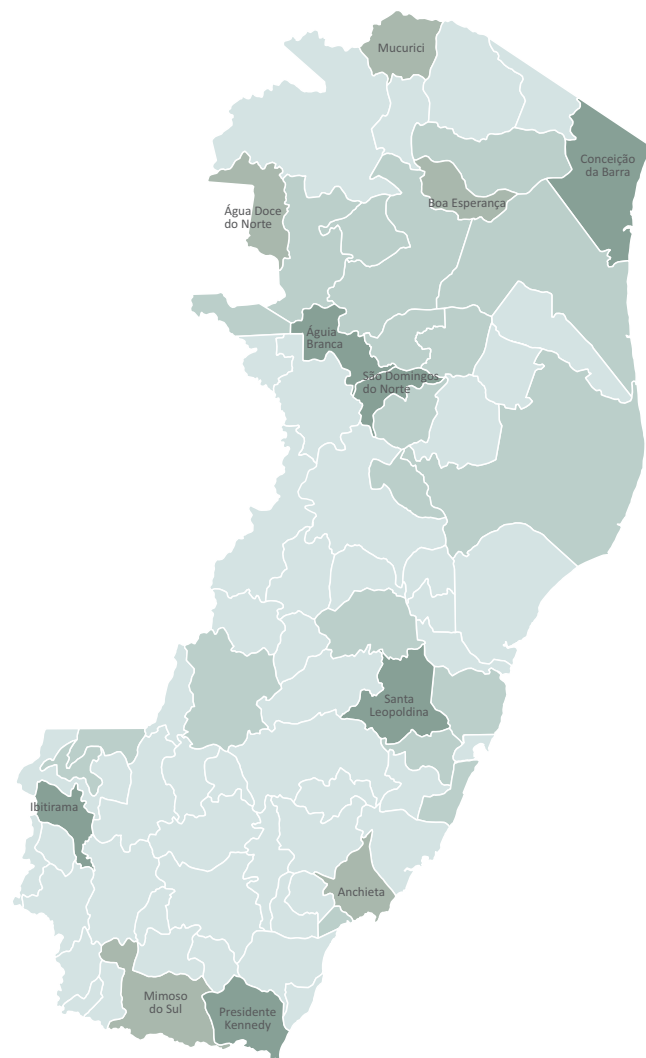
Análise espacial dos Crimes Letais Intencionais – Taxa de CLI por 100 mil habitantes



EXPEDIENTE

2º Trimestre 2021

2º Trimestre 2022



GOVERNO DO ESTADO DO ESPÍRITO SANTO
José Renato Casagrande

VICE-GOVERNADOR
Jacqueline Moraes da Silva

SECRETARIA DA SEGURANÇA PÚBLICA
E DEFESA SOCIAL
Márcio Celante Weoffel

SECRETARIA DE ECONOMIA
E PLANEJAMENTO
Maria Emanuela Alves Pedroso

SUBSECRETÁRIO DE
GESTÃO ESTRATÉGICA
Reinaldo Brezinski Nunes

INSTITUTO JONES DOS SANTOS NEVES

DIRETOR PRESIDENTE
Daniel Ricardo de Castro Cerqueira

DIRETORIA DE ESTUDOS E PESQUISAS
Latussa Laranja Monteiro

DIRETORIA DE INTEGRAÇÃO E
PROJETOS ESPECIAIS
Pablo Silva Lira

EXECUÇÃO TÉCNICA
Observatório da Segurança Cidadã – OSC
Coordenação de Estudos Territoriais – CET

Elaboração
Thiago de Carvalho Guadalupe

Elaboração – Mapas
William Almeida

Revisão
Bárbara Caballero de Andrade

Editoração
Eugênio Herkenhoff

Colaboração SESP:
Carlos Souza

Fonte:
Base Cartográfica: IDAF, IBGE.
Informações: IBGE; GEOSP/SESP.

