



# PIB Trimestral do Espírito Santo


II Trimestre de 2017



**Instituto Jones dos Santos Neves**

**GOVERNO DO ESTADO DO ESPÍRITO SANTO**  
Secretaria de Economia e Planejamento

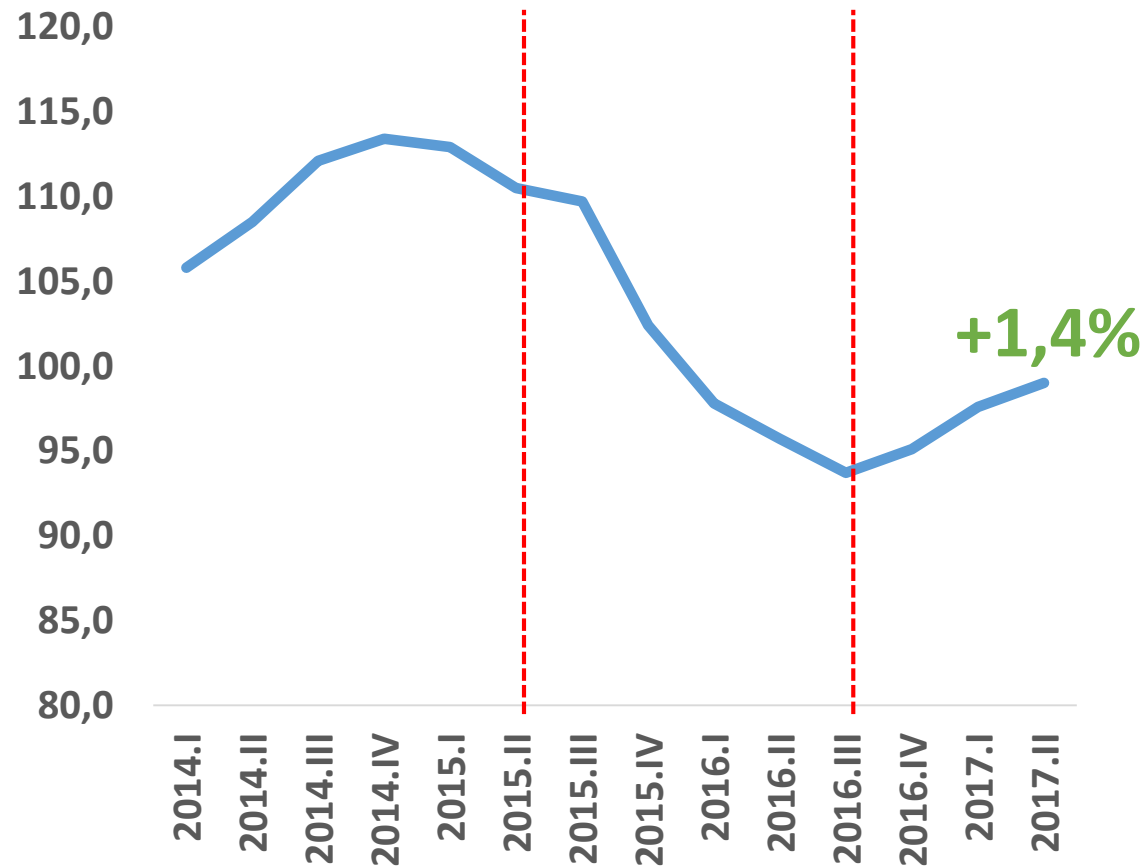




**Pela terceira vez consecutiva, PIB trimestral capixaba apresenta resultado positivo na comparação com o trimestre imediatamente anterior, com ajuste para sazonalidade.**

# Desempenho do PIB no 2º trimestre de 2017

## ÍNDICE DE PIB TRIMESTRAL DO ESPÍRITO SANTO COM AJUSTE SAZONAL - VARIAÇÃO (%) CONTRA O TRIMESTRE ANTERIOR



Nessa comparação, o desempenho foi influenciado pelo **comércio**:



**Comércio varejista restrito: +6,1%**

- Com destaque para Tecidos, vestuário e calçados e Móveis e eletrodomésticos.



**Serviços: +0,3%**

- Com alta em Serviços profissionais, administrativos e complementares e Transportes, serviços auxiliares aos transportes e correio



**Indústria geral: -2,1%**

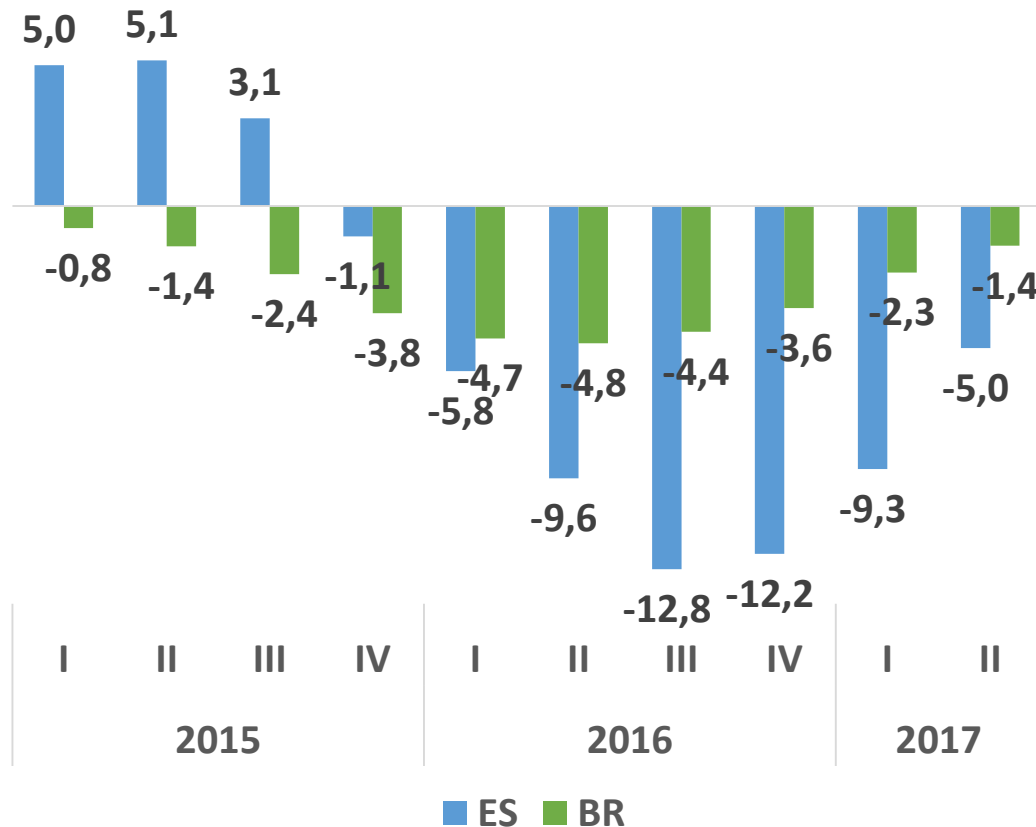
- Puxado pela Metalurgia básica.

\* Estimativas de crescimento do PIB trimestral

Fonte: IJSN e IBGE - Elaboração: Coordenação de Estudos Econômicos (CEE/IJSN).

# Desempenho do PIB no 2º trimestre de 2017

## VARIAÇÃO % ACUMULADA EM QUATRO TRIMESTRES EM RELAÇÃO AO ANO ANTERIOR - BRASIL E ESPÍRITO SANTO



No Espírito Santo, o desempenho foi negativo em todos os principais setores:



### Indústria: **-6,1%**

- Indústria extrativa (-11,9%)
- Fabricação de produtos de minerais não metálicos (-9,4%)



### Comércio varejista restrito: **-9,1%**

- Varejo restrito ampliado (-6,5%)
- Material de construção (-18,9%)



### Serviços: **-5,3%**

- Serviços profissionais, administrativos e complementares (-21,8%)
- Serviços prestados às famílias (-14,6%)



### Agropecuária (previsão de safra):

- Produção de café arábica (-14,6%); e aumento em Pimenta do reino (+190,9%), Banana (+23,3%), Café-conilon (+18,3%)

\* Estimativas de crescimento do PIB trimestral

Fonte: IJSN e IBGE - Elaboração: Coordenação de Estudos Econômicos (CEE/IJSN).

- No 2º trimestre de 2017, o PIB capixaba foi estimado em **R\$ 36,3 bilhões**, crescimento de **+1,4%** comparado ao trimestre imediatamente anterior, com ajuste para sazonalidade.
  - Contribuíram para esse resultado o desempenho positivo do Comércio Varejista restrito (+6,1%) e do setor de Serviços (+0,3%).
  - Na mesma base de comparação, o Brasil apresentou estabilidade (+0,2%), abaixo do desempenho capixaba.
- No acumulado em quatro trimestres, a estimativa do PIB foi de R\$ 137,6 bilhões, maior patamar dos últimos cinco trimestres.
- Os resultados registrados no segundo trimestre de 2017 apontam para uma melhoria do cenário econômico capixaba, porém o desempenho positivo, se confirmado, não deve ser suficiente para recuperar as perdas registradas no ano anterior.

**GOVERNO DO ESTADO DO ESPÍRITO SANTO**

**GOVERNADOR**

Paulo Hartung

**VICE-GOVERNADOR**

César Colnago

**SECRETARIA DE ESTADO DE ECONOMIA E PLANEJAMENTO**

**SECRETÁRIO**

Régis Mattos Teixeira

**INSTITUTO JONES DOS SANTOS NEVES**

**DIRETORA PRESIDENTE**

Gabriela Lacerda

**DIRETORA DE ESTUDOS  
E PESQUISAS**

Ana Carolina Giuberti

**DIRETORA ADMINISTRATIVA  
E FINANCEIRA**

Andréa Figueiredo Nascimento

**COORDENAÇÃO DE ESTUDOS ECONÔMICOS**

Adriano do Carmo Santos

Gustavo Ribeiro

Antônio Ricardo Freislebem da Rocha