

Indicador Trimestral de PIB do Espírito Santo

I Trimestre de 2014

SUMÁRIO EXECUTIVO

O Produto Interno Bruto (PIB) do estado do Espírito Santo é calculado anualmente pelo Instituto Jones dos Santos Neves (IJSN) em parceria com o Instituto Brasileiro de Geografia e Estatística (IBGE), sendo que os resultados são divulgados com uma defasagem temporal de dois anos. Visando reduzir essa defasagem, o IJSN passou a calcular o Indicador de PIB Trimestral, que reflete as condições econômicas conjunturais, antecedendo o cálculo do PIB anual. Entretanto, tal indicador está sujeito a revisões, uma vez que sua metodologia prevê a incorporação dos resultados das Contas Regionais e de pesquisas anuais que servem de parâmetro para as estimativas. Há revisões também sempre que há a possibilidade de incluir de forma imediata novas pesquisas ou reformulações de pesquisas consolidadas.

A partir da divulgação do Indicador de PIB do Espírito Santo referente ao primeiro trimestre de 2014, os resultados da nova série de índices de produção industrial, elaborados com base na Pesquisa Industrial Mensal de Produção Física (PIM-PF) do IBGE, substituíram a série anterior.

Com a base de dados ajustada as novas informações, no primeiro trimestre de 2014, a economia estadual apresentou variação negativa nas quatro medidas de desempenho. O pior resultado ocorreu na comparação com o trimestre imediatamente anterior, ajustado para sazonalidade, cuja retração foi de -0,8%.

Mesmo em retração em todas as bases de comparação foi possível identificar três comportamentos positivos:

- Houve uma ligeira retração na comparação com o mesmo trimestre do ano anterior (-0,1%). Entretanto, este foi o melhor desempenho no primeiro trimestre dos últimos três anos.
- O resultado acumulado em quatro trimestres (-0,5%) foi melhor que o verificado no trimestre anterior (-0,9%), algo que não acontecia desde o quarto trimestre de 2010;
- A variação acumulada no ano (-0,1%) também superou a do trimestre imediatamente anterior (-0,9%), sendo que isso havia acontecido pela última vez no segundo trimestre de 2013.

A retração da economia capixaba pode ser atribuída, sobretudo, ao fraco desempenho de três atividades: *Indústria de Transformação*, *Indústria Extrativa* e *Comércio e serviços de manutenção e reparação*.

A comparação com o Brasil evidencia que pelo segundo trimestre consecutivo o Espírito Santo teve um desempenho abaixo do país.

RESULTADOS

O Indicador de PIB trimestral do estado do Espírito Santo está sujeito a revisões, uma vez que sua metodologia prevê a incorporação dos resultados das Contas Regionais e de pesquisas anuais que servem de parâmetro para as estimativas. Eventualmente, ocorrem revisões sempre que é possível incorporar o resultado de novas pesquisas ou a reformulação de pesquisas já consolidadas.

Após a revisão do cálculo com base na reformulação da PIM-PF do IBGE, o PIB apurado para o primeiro trimestre de 2014 totalizou R\$ 27,5 bilhões acumulando em quatro trimestres a cifra de R\$ 112,9 bilhões (Tabela 1).

Tabela 1
PIB Nominal Trimestral (em R\$ bilhões)

	PIB nominal ajustado ao <i>benchmark</i> anual	Acumulado em quatro trimestres
2011.1	22,6	86,3
2011.2	26,1	91,3
2011.3	24,5	94,7
2011.4	24,5	97,7
2012.1	24,6	99,6
2012.2	28,0	101,5
2012.3	26,5	103,5
2012.4	26,3	105,3
2013.1	25,8	106,5
2013.2	29,6	108,2
2013.3	27,8	109,5
2013.4	27,9	111,2
2014.1	27,5	112,9

Elaboração: Coordenação de Estudos Econômicos (CEE/IJSN).

Em termos reais, a economia estadual registrou uma ligeira retração no primeiro trimestre de 2014 em todas as medidas de desempenho consideradas, com variações negativas inferiores a -1%. O resultado negativo mais intenso foi na comparação com o trimestre imediatamente anterior, ajustado para sazonalidade, cuja queda foi de -0,8%.

Tabela 2
Principais resultados do PIB a preços de mercado
do 1º trimestre de 2011 ao 1º trimestre de 2014

Taxas (%)	1º trim. 2011	2º trim. 2011	3º trim. 2011	4º trim. 2011	1º trim. 2012	2º trim. 2012	3º trim. 2012	4º trim. 2012	1º trim. 2013	2º trim. 2013	3º trim. 2013	4º trim. 2013	1º trim. 2014
Acumulado ao longo do ano/mesmo período do ano anterior	9,7	10,5	8,2	6,9	-0,3	0,0	0,4	0,4	-1,6	-1,2	-1,2	-0,9	-0,1
Últimos quatro trimestres/quatro trimestres imediatamente anteriores	11,2	10,6	8,6	6,9	4,4	1,7	1,0	0,4	0,1	-0,2	-0,8	-0,9	-0,5
Trimestre/mesmo trimestre do ano anterior	9,7	11,1	3,9	3,1	-0,3	0,2	1,2	0,5	-1,6	-0,8	-1,2	0,2	-0,1
Trimestre/trimestre imediatamente anterior (com ajuste para sazonalidade)	4,3	-0,7	-1,6	1,0	0,9	-0,1	-0,1	-0,4	-0,8	0,3	-0,1	0,6	-0,8

Elaboração: Coordenação de Estudos Econômicos (CEE/IJSN).

No primeiro trimestre de 2014, persistiu a trajetória declinante do PIB anualizado (acumulado em quatro trimestres), com retração de -0,5%. Foi a quarta redução consecutiva apontada pelo Indicador de PIB do Espírito Santo.

Embora em queda, um aspecto positivo do desempenho econômico capixaba deve ser ressaltado. Pela primeira vez desde o quarto trimestre de 2010, o resultado acumulado em quatro trimestres é melhor que o verificado no período imediatamente anterior.

Os dados ainda mostram que a relativa estabilidade da economia estadual nos primeiros três meses de 2014 quando comparado ao mesmo período do ano anterior (queda de -0,1%) representa um desempenho melhor que os registrados nos primeiros trimestres de 2012 (-0,3%) e 2013 (-1,6%).

Embora tenha apontado para uma discreta melhora, a recuperação da economia capixaba está em grande medida relacionada à produção industrial, cujo o fraco desempenho é explicado pelas *Indústrias de Transformação e Extrativa*. Por algum tempo a atividade de *Comércio e serviços de manutenção e reparação* contrapôs o movimento industrial e compensou suas quedas. Entretanto, nos últimos trimestres o setor tem recuado, influenciado, principalmente, pela retração nas vendas de *Veículos, motocicletas, partes e peças*¹.

¹Para mais informações sobre o comércio varejista ampliado capixaba, ver Silva (2014).

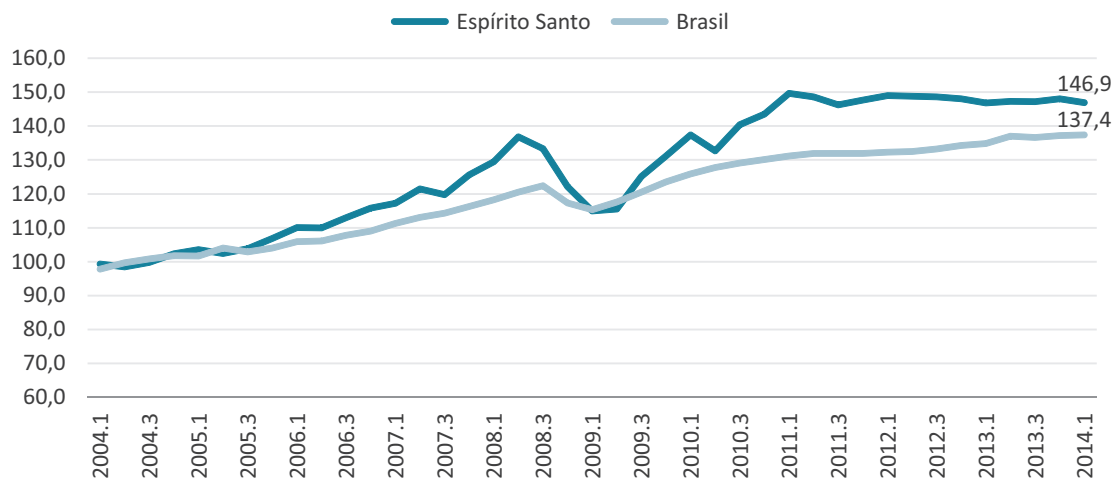
As três atividades citadas registraram retrações tanto na comparação com o mesmo trimestre do ano anterior como no resultado anualizado. Na comparação entre o mesmo trimestre de 2013 e 2014 a *Indústria de Transformação* registrou a maior queda (-5,91%), seguida pela atividade de *Comércio e serviços de manutenção e reparação* (-5,70%) e pela *Indústria Extrativa* (-2,29%)².

No acumulado de quatro trimestres os desempenhos negativos que mais contribuíram para retração do Indicador foram a *Indústria Extrativa* (-4,62%), seguida do *Comércio e serviços de manutenção e reparação* (-3,63%) e *Indústria de Transformação* (-2,15%).

COMPARAÇÃO COM O BRASIL

A evolução temporal do Indicador de PIB Trimestral do Espírito Santo e do Brasil em forma de índice com base igual a 100 no ano de 2004, livre de influências sazonais, mostra uma redução da diferença acumulada entre o desempenho capixaba e o nacional.

Gráfico 1
PIB Trimestral do Espírito Santo – 2004.1 a 2014.1
Série dessazonalizada (Base 2004=100)

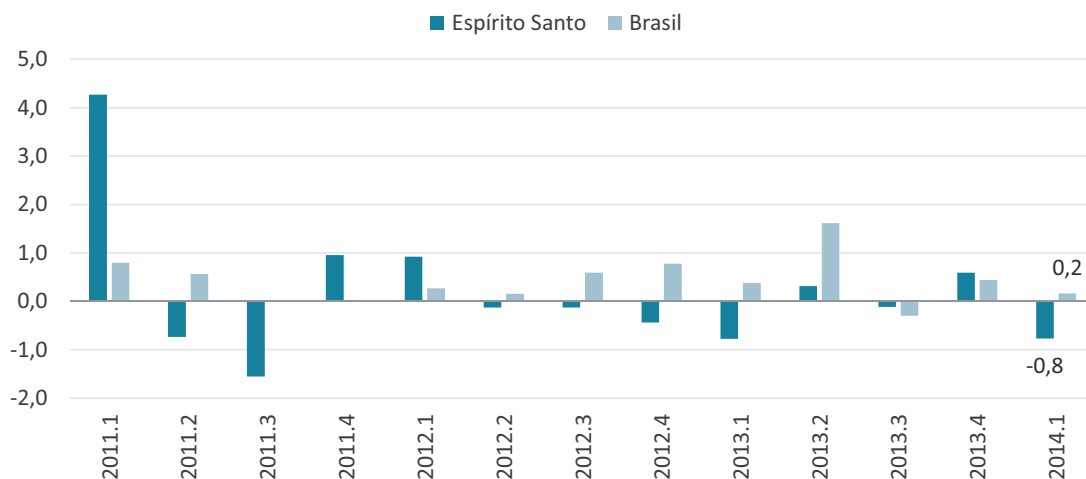


Elaboração: Coordenação de Estudos Econômicos (CEE/IJSN).

²Para mais informações sobre o setor industrial capixaba ver Ribeiro (2014).

A aproximação entre os índices nacional e estadual se deve ao melhor desempenho econômico do país nos últimos trimestres. Entre o segundo trimestre de 2012 e o primeiro de 2014, a economia capixaba superou a performance brasileira, nessa métrica, apenas nos dois últimos trimestres de 2013 (Gráfico 2).

Gráfico 2
PIB Trimestral do Brasil e Espírito Santo
Varição (%) contra o trimestre imediatamente do ano anterior – Série Dessazonalizada



Elaboração: Coordenação de Estudos Econômicos (CEE/IJSN).

O desempenho do PIB brasileiro superou o capixaba em todas as medidas de desempenho no primeiro trimestre de 2014. No resultado anualizado o país (+2,5%) cresceu três pontos percentuais acima do estado (-0,5%). Na comparação com o primeiro trimestre do ano anterior a economia nacional avançou dois pontos percentuais acima da economia capixaba, +1,9% contra -0,1%, respectivamente.

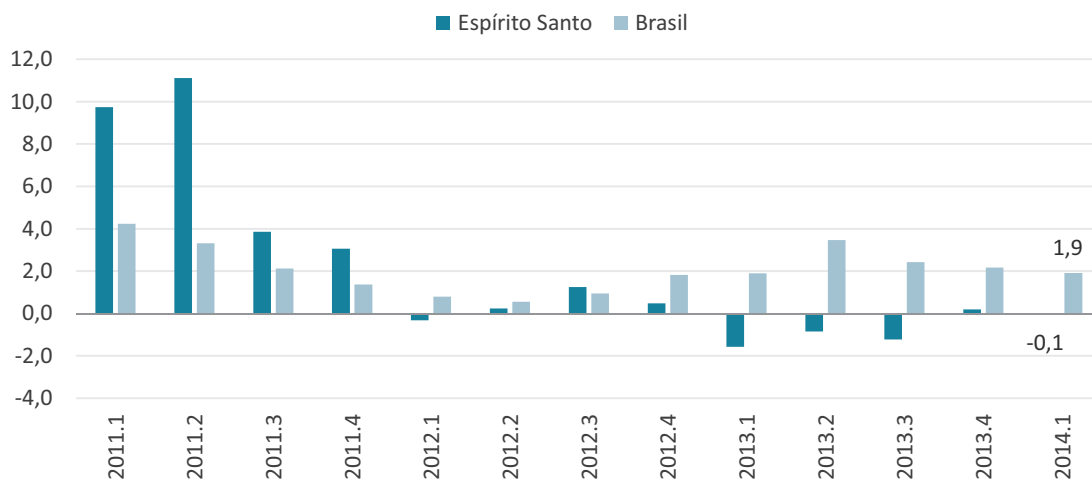
Tabela 3
Taxas de Variação – Brasil e Espírito Santo
I Trimestre de 2014

Taxas (%)	Brasil	Espírito Santo
Acumulado ao longo do ano/ mesmo período do ano anterior	1,9	-0,1
Últimos quatro trimestres/quatro trimestres imediatamente anteriores	2,5	-0,5
Trimestre/mesmo trimestre do ano anterior	1,9	-0,1
Trimestre/trimestre imediatamente anterior (com ajuste para sazonalidade)	0,2	-0,8

Elaboração: Coordenação de Estudos Econômicos (CEE/IJSN).

A análise da série iniciada no primeiro trimestre de 2011, na comparação com o mesmo trimestre do ano anterior, evidencia os melhores resultados da economia nacional em relação à estadual. Ainda mostra que o desempenho econômico capixaba nos dois últimos trimestres ficou acima do verificado nos três trimestres imediatamente anteriores (Gráfico 3).

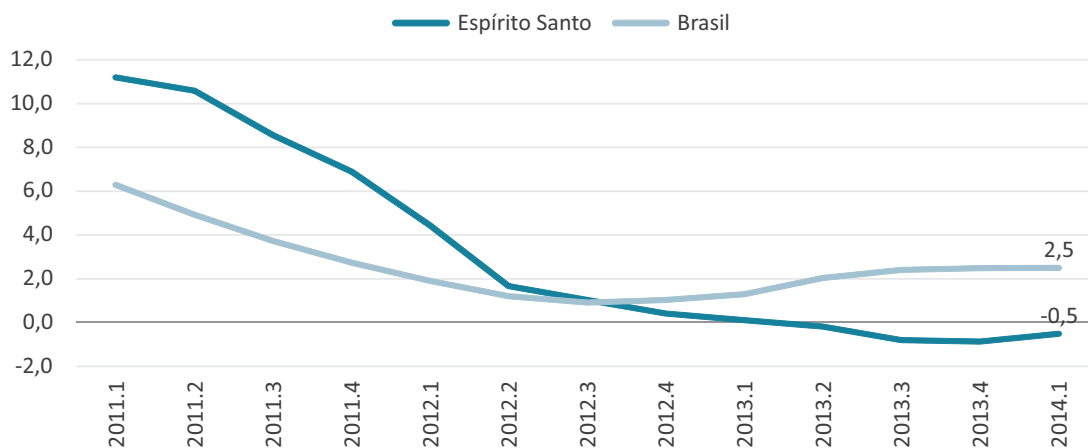
Gráfico 3
PIB trimestral do Brasil e Espírito Santo
Variação (%) contra o mesmo trimestre do ano anterior



Elaboração: Coordenação de Estudos Econômicos (CEE/IJSN).

A comparação anualizada (acumulado de quatro trimestres) confirma a afirmação anterior uma vez que pode-se observar no Gráfico 4 que o Brasil tem obtido um desempenho superior ao do Espírito Santo em períodos recentes. No caso dessa comparação, a vantagem da performance nacional ocorreu de forma consecutiva nos últimos seis trimestres invertendo a lógica de supremacia capixaba no período anterior ao quarto trimestre de 2012.

Gráfico 4
PIB trimestral do Brasil e Espírito Santo
Variação (%) acumulada em 4 trimestres



Elaboração: Coordenação de Estudos Econômicos (CEE/IJSN).

REFERÊNCIAS BIBLIOGRÁFICAS

BONELLI, R; BASTOS, E. K. X. ; ABREU, P. C. A. Metodologia e sistema de cálculo do Indicador do Produto Interno Bruto (PIB) em bases trimestrais para o estado do Espírito Santo. Texto para Discussão nº 7, IJSN, Set. 2009. 47p. (Disponível em: <http://www.ijsn.es.gov.br/databases/docstd/td-07.pdf>).

RIBEIRO, G. Produção Industrial – Março de 2014. IJSN, Resenha de Conjuntura n.53, Mai. 2013, 7p. (Disponível em: http://www.ijsn.es.gov.br/Sitio/index.php?option=com_content&view=article&id=4030:producao-industrial-marco-2014&catid=135&Itemid=205).

SILVA, E.R. Pesquisa Mensal do Comércio Varejista do Espírito Santo – Março de 2014. IJSN, Resenha de Conjuntura n 54, Jun. 2013, 5p. (Disponível em: http://www.ijsn.es.gov.br/Sitio/index.php?option=com_content&view=article&id=4033:comercio-varejista-marco-2014&catid=135&Itemid=205).

Indicador Trimestral de PIB

IJSN – Instituto Jones dos Santos Neves

Coordenação Geral

José Edil Benedito
Diretor-Presidente

Pablo Silva Lira
Diretora de Estudos e Pesquisas

Coordenação

Víctor Nunes Toscano
Coordenador de Estudos Econômicos – CEE

Elaboração

Adriano do Carmo Santos
Gustavo Ribeiro
Coordenação de Estudos Econômicos – CEE

Revisão

Vitor Januário
Coordenação de Estudos Econômicos – CEE

Editoração

Arthur Ceruti Quintanilha
João Vitor André
Assessoria de Relacionamento Institucional – ARIN