

PIB TRIMESTRAL ESPÍRITO SANTO

Coordenação de Estudos Econômicos (CEE)
Rede de Estudos Macroeconômicos (MACRO)

Instituto
Jones dos Santos Neves - IJSN

Secretaria
de Economia
e Planejamento



- Sistema de Cálculo do Indicador do **Produto Interno Bruto (PIB)** em Bases Trimestrais para o Estado do Espírito Santo.
- Convênio entre o Instituto Jones dos Santos Neves (IJSN) e o Instituto de Estudos do Trabalho e Sociedade (IETS).

A importância do PIB trimestral

- Indicador mais amplo do desempenho econômico
- **Indicadores derivados:**
 - Carga tributária (arrecadação) e despesas públicas em % do PIB
 - PIB per capita
 - Grau de abertura (exportações e importações em % PIB)
 - Projeções de outras variáveis relacionadas (vendas, p ex.)
- Indicador usado em larga escala para inferir bem-estar e a trajetória da economia, mas não é o único (IDH, IDSE, IFDM,...)
- Importante para governos, empresas, pesquisadores e cidadãos.

IBGE

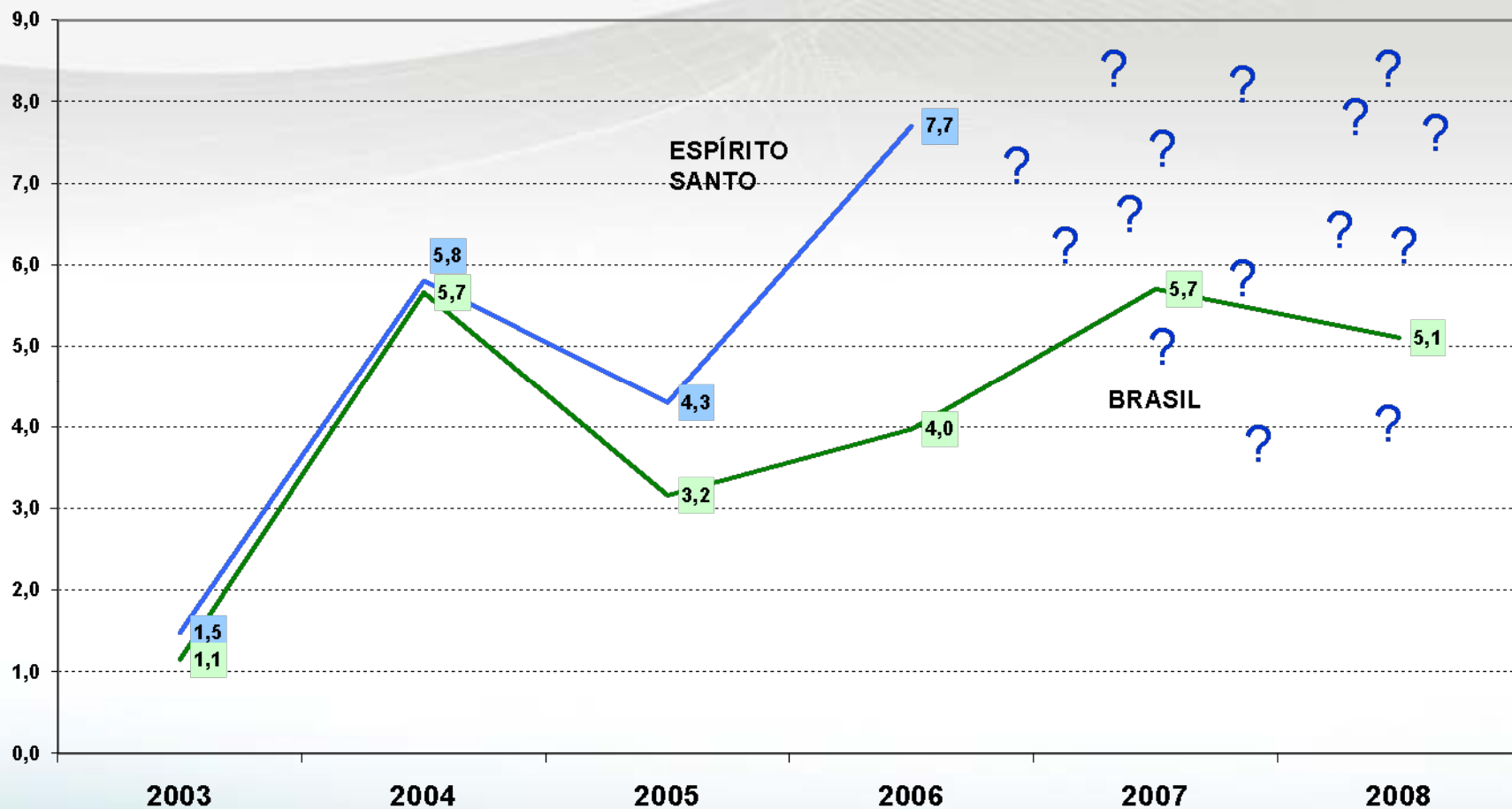
- Produz indicador antecedente trimestral para o Brasil
- Planeja fazer o mesmo para estados, mas isso ainda não ocorreu

IJSN

- Produz o indicador utilizando a mesma metodologia do IBGE.
- Atualmente, calcula tanto o PIB Anual quanto o Trimestral.
- O PIB anual é homologado pelo IBGE, o PIB trimestral equivale a uma iniciativa local.

Motivação

PIB ES e PIB Brasil - Taxa anual de crescimento real



Resultado

PIB ES e PIB Brasil - Taxa anual de crescimento real

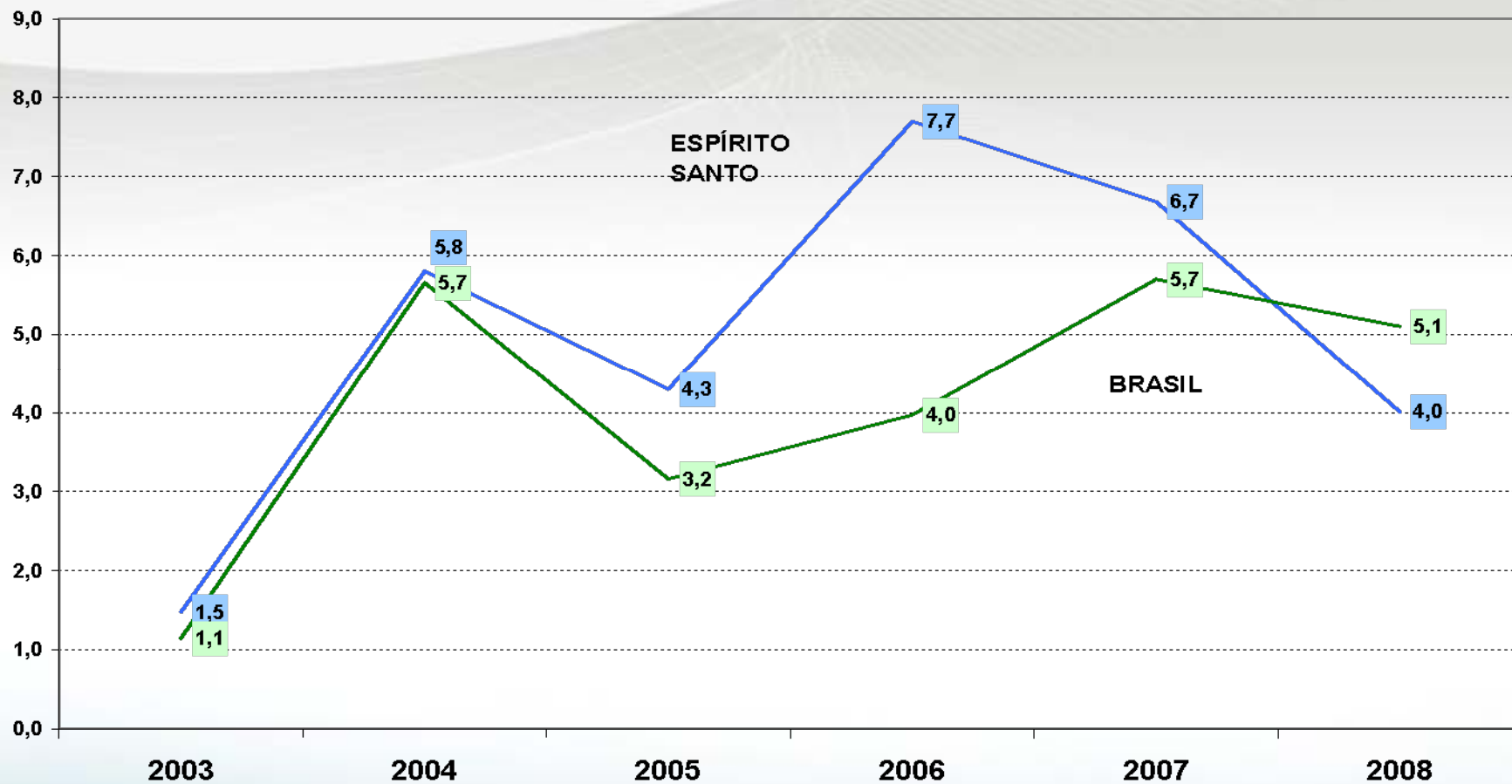


TABELA RESUMO – Principais resultados do PIB a preços de mercado

2º trimestre de 2008 ao 2º trimestre de 2009

| Taxas (%) | 2º trim. 2008 | 3º trim. 2008 | 4º trim. 2008 | 1º trim. 2009 | 2º trim. 2009 |
|---|------------------|------------------|------------------|------------------|------------------|
| Acumulado ao longo do ano / mesmo período do ano anterior | 6,9 | 7,2 | 4,0 | -10,3 | -9,6 |
| Últimos quatro trimestres / quatro trimestres imediatamente anteriores | 6,4 | 7,0 | 4,0 | 0,2 | -4,4 |
| Trimestre / mesmo trimestre do ano anterior | 7,8 | 7,6 | -5,5 | -10,3 | -9,0 |
| Trimestre / trimestre imediatamente anterior (com ajuste para sazonalidade) | 2,3 | 1,7 | -12,1 | -1,4 | 3,0 |

Elaboração: IETS – Instituto de Estudos do Trabalho e Sociedade

Indicador do PIB Trimestral do Espírito Santo

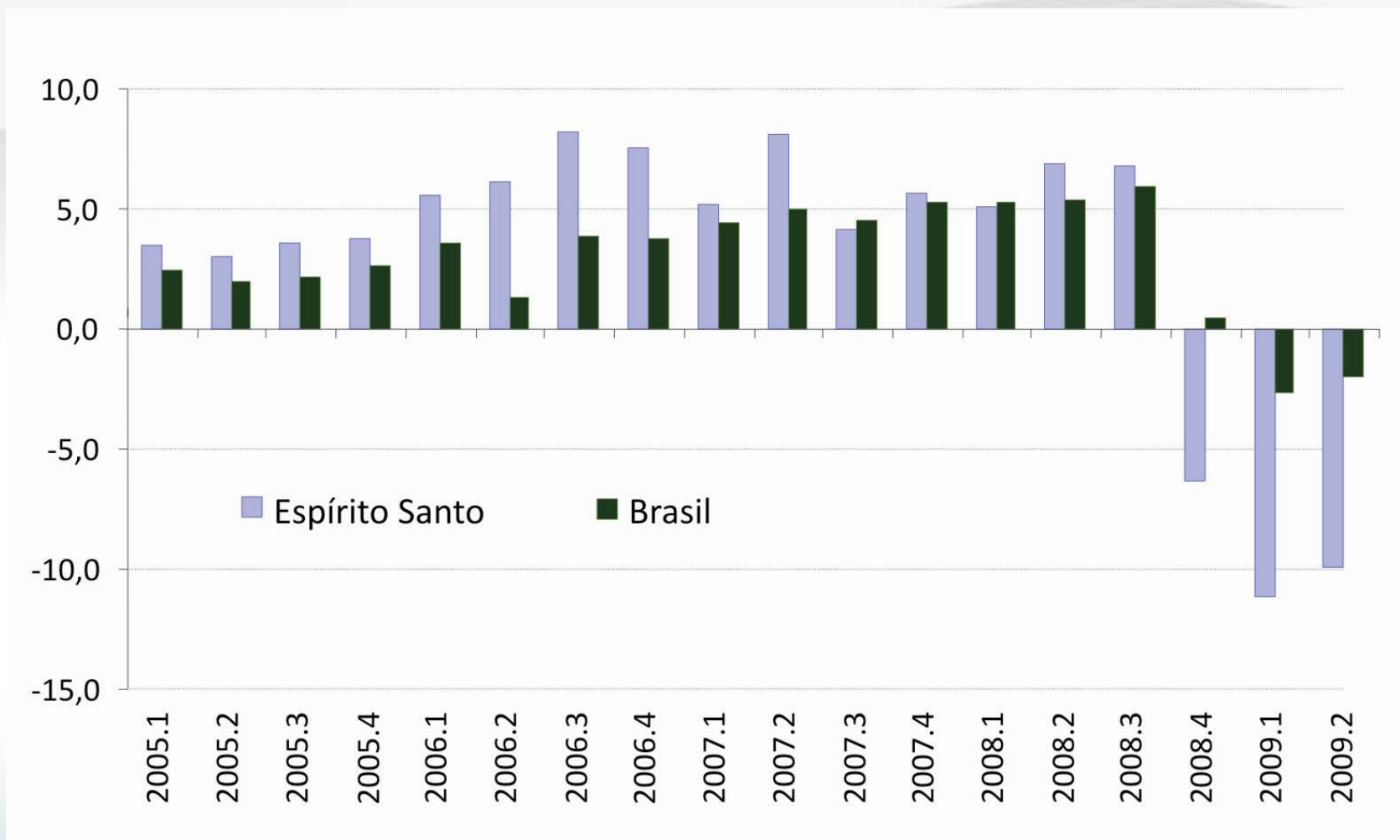
Comparação do indicador trimestral com as Contas Regionais IBGE/IJSN

| | | 2005 | | 2006 | |
|-------|------------|------------|------------|------------|--|
| | Indicador | IBGE/IJSN | Indicador | IBGE/IJSN | |
| TOTAL | 5,3 | 4,3 | 7,7 | 7,7 | |

Elaboração: IETS – Instituto de Estudos do Trabalho e Sociedade

PIB Trimestral Espírito Santo e Brasil

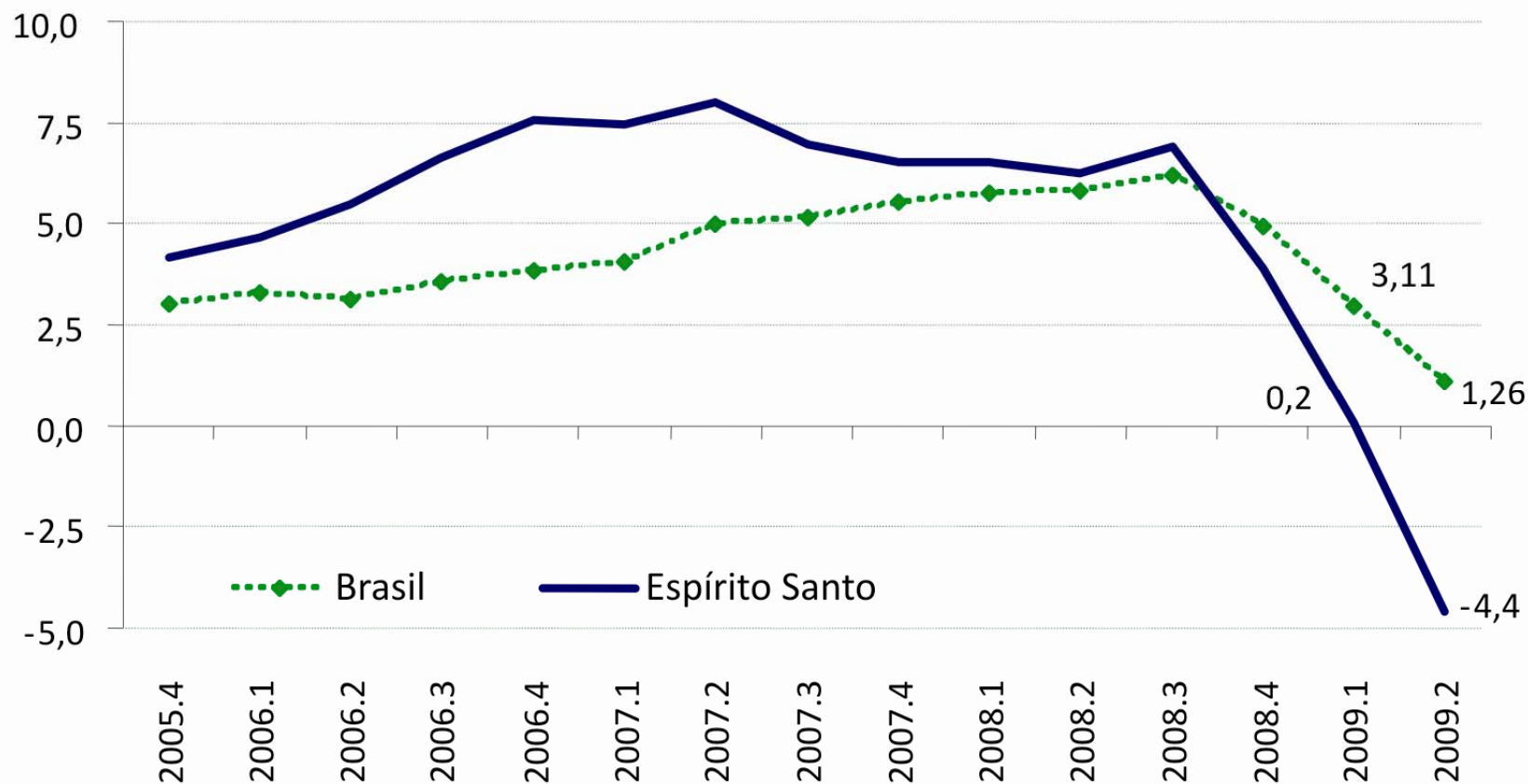
Variação % sobre mesmo trimestre do ano anterior



Elaboração: IETS – Instituto de Estudos do Trabalho e Sociedade

PIB Trimestral Espírito Santo e Brasil

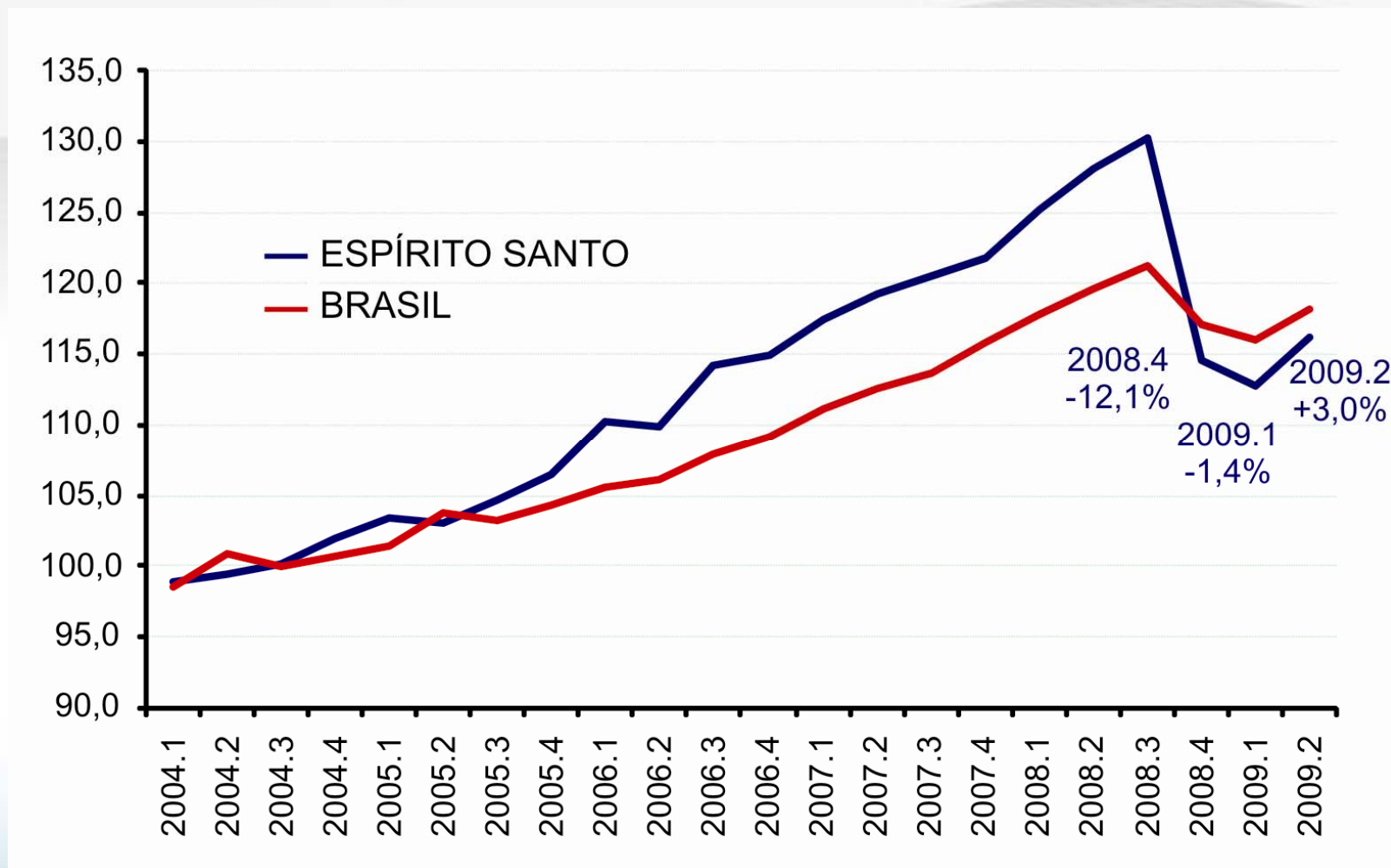
Variação % acumulada em 4 trimestres



Elaboração: IETS – Instituto de Estudos do Trabalho e Sociedade

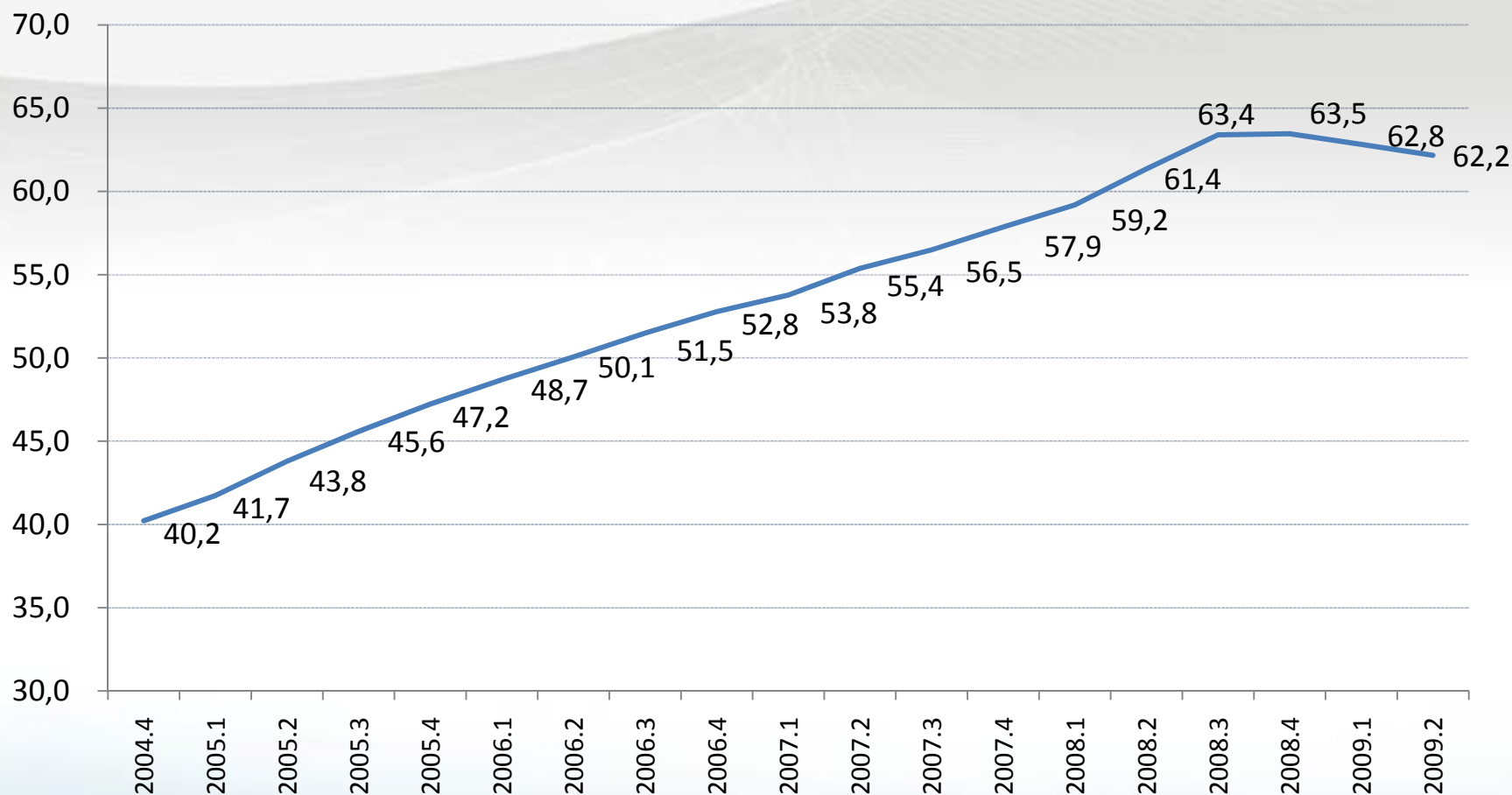
PIB Trimestral Espírito Santo e Brasil

2004.1 a 2009.2 - Séries Dessazonalizadas (2004=100)



PIB Trimestral Nominal

Acumulado em 4 trimestres. Em R\$ Bilhões



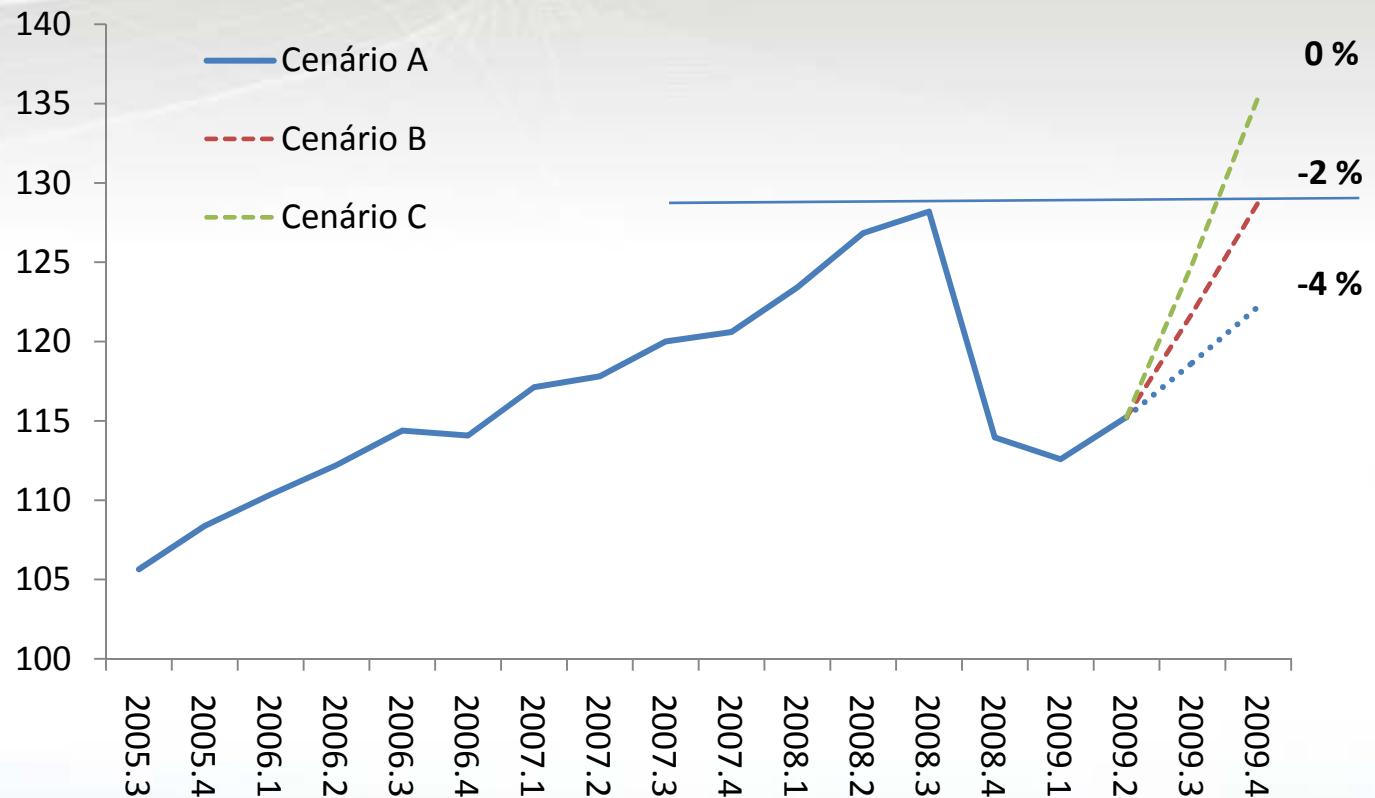
Indicador do PIB Trimestral do Estado do Espírito Santo:

Cenários de Crescimento no Curto Prazo

Série Encadeada com ajuste sazonal

Taxa média necessária por trimestre

Cenário A: 3,0%
Cenário B: 5,7%
Cenário C: 8,4%



Paulo Cesar Hartung Gomes

Governo do Estado do Espírito Santo

Ricardo de Rezende Ferraço

Vice-Governador

Audifax Charles Pimentel Barcelos

Secretaria de Estado de Economia e Planejamento

Ana Paula Vitali Janes Vescovi

Diretora-presidente do Instituto Jones dos Santos Neves

Ernani Gaspar Martins C. dos Santos

Diretoria de Tecnologia e Informação

Rodrigo Borrego Lorena

Diretoria de Estudos e Pesquisas

Andréa Figueiredo Nascimento

Diretoria Administrativa e Financeira