



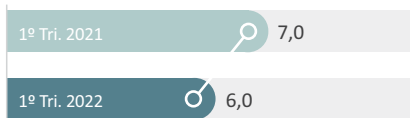
### Homicídios Dolosos

Ocorreram **43 vítimas a menos e decréscimo de 1,0 ppcm** na taxa de homicídios.

(1) Nº de vítimas homicídios



(2) Taxa de homicídios por 100 mil hab.




### Crimes Letais Intencionais

Houve **diminuição de 47 vítimas** de CLIs, e **1,1 ppcm a menos** na taxa por cem mil habitantes em relação ao mesmo período do ano anterior.

(1) Nº de vítimas de CLIs




(2) Taxa de CLIs por 100 mil hab.



### Crimes Letais Intencionais por Gênero e Faixa Etária

Houve **diminuição** na taxa de CLIs **masculina (-2,7ppcm)**, em relação ao mesmo período do ano anterior. Por outro lado, na **faixa etária de 15 a 29 anos** houve elevação de **0,3 ppcm**.



### Crimes Letais Intencionais por Grupos de Municípios

As taxas de CLIs **por 100 mil habitantes caíram nos grupos de municípios da Região Metropolitana e Demais Municípios.**

Metropolitana



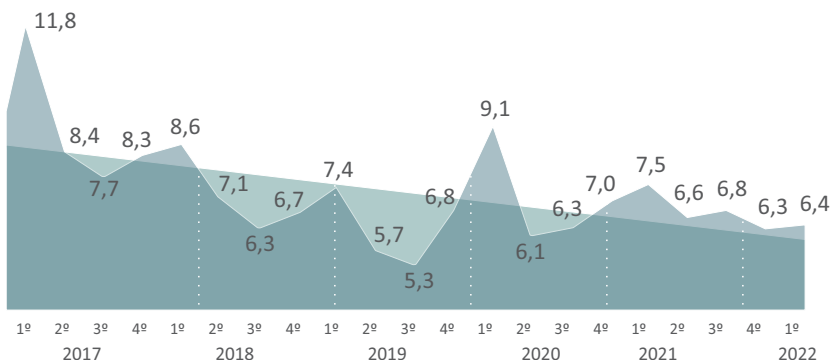
Municípios Polos



Demais Municípios



Taxa de Crimes Letais Intencionais\* por cem mil habitantes, por trimestre, 2017 a 2022



\* Crimes Letais Intencionais é a soma de homicídios dolosos, latrocínio e lesão corporal seguida de morte.

Microrregiões	1º Trimestre		
	2021	2022	Δ (ppcm)
Nordeste	16,4	6,3	-10,1
Litoral Sul	9,5	3,9	-5,6
Noroeste	7,3	4,3	-3,0
Sudoeste Serrana	2,8	2,1	-0,7
Metropolitana	7,3	7,0	-0,3
Central Sul	2,4	2,4	0,0
Caparaó	7,0	7,0	0,0
Rio Doce	9,0	9,0	0,0
Centro-Oeste	7,3	8,3	1,0
Central Serrana	2,0	3,9	1,9
<b>Espírito Santo</b>	<b>7,5</b>	<b>6,4</b>	<b>-1,1</b>

Municípios	1º Trimestre		
	2021	2022	Δ (ppcm)
Fundão	13,4	0,0	-13,4
Anchieta	13,2	0,0	-13,2
Guarapari	9,3	2,3	-7,0
Cariacica	11,9	8,0	-3,9
São Mateus	11,1	7,4	-3,7
Vitoria	5,7	4,1	-1,6
Linhares	11,1	10,6	-0,5
Viana	7,4	7,4	0,0
Serra	6,0	6,5	0,5
C. de Itapemirim	1,9	3,3	1,4
Colatina	4,0	5,6	1,6
Aracruz	1,0	5,7	4,7
Vila Velha	5,5	10,2	4,7
<b>Espírito Santo</b>	<b>7,5</b>	<b>6,4</b>	<b>-1,1</b>



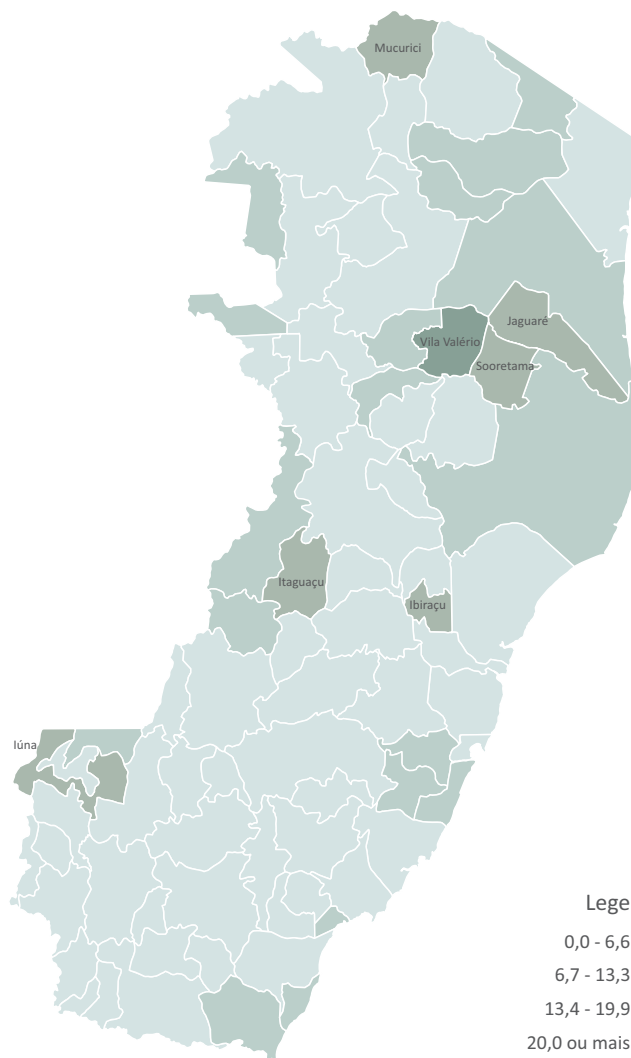
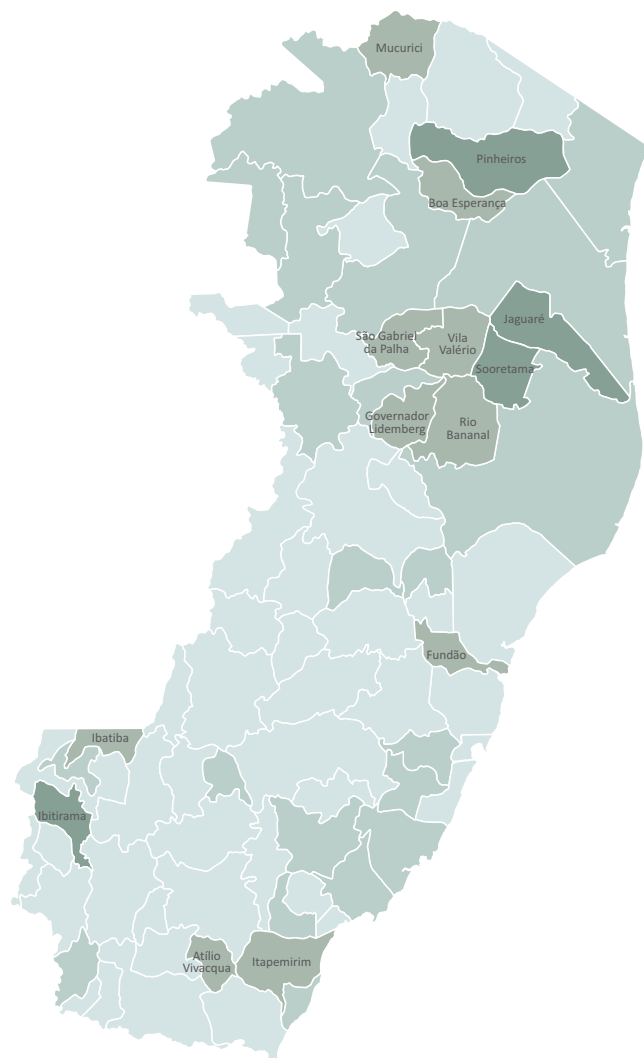
## Análise espacial dos Crimes Letais Intencionais – Taxa de CLI por 100 mil habitantes



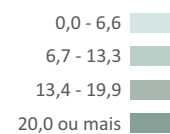
EXPEDIENTE

1º Trimestre 2021

1º Trimestre 2022



Legenda:



GOVERNO DO ESTADO DO ESPÍRITO SANTO  
José Renato Casagrande

VICE-GOVERNADOR  
Jacqueline Moraes da Silva

SECRETARIA DA SEGURANÇA PÚBLICA  
E DEFESA SOCIAL  
Márcio Celante Weoffel

SECRETARIA DE ECONOMIA  
E PLANEJAMENTO  
Maria Emanuela Alves Pedroso

SUBSECRETÁRIO DE  
GESTÃO ESTRATÉGICA  
Reinaldo Brezinski Nunes

INSTITUTO JONES DOS SANTOS NEVES

DIRETOR PRESIDENTE  
Daniel Ricardo de Castro Cerqueira

DIRETORIA DE ESTUDOS E PESQUISAS  
Latussa Laranja Monteiro

DIRETORIA DE INTEGRAÇÃO E  
PROJETOS ESPECIAIS  
Pablo Silva Lira

COORDENAÇÃO DE ESTUDOS SOCIAIS  
Sandra Mara Pereira

EXECUÇÃO TÉCNICA  
Observatório da Segurança Cidadã – OSC  
Coordenação de Estudos Sociais – CES

Elaboração  
Thiago de Carvalho Guadalupe

Elaboração – Mapas  
William Almeida

Revisão  
Bárbara Caballero de Andrade

Editoração  
Eugênio Herkenhoff

Colaboração:  
Carlos Souza – SESP

Fonte:  
Base Cartográfica: IDAF, IBGE.  
Informações: IBGE; GEOSP/SESP.

