

# PIB trimestral 4º trimestre/2023

Coordenação de Estudos Econômicos  
*CEE/IJSN*

06 de Março de 2024

Instituto Jones  
dos Santos Neves



GOVERNO DO ESTADO  
DO ESPÍRITO SANTO  
Secretaria de Economia  
e Planejamento





**No quarto trimestre de 2023, o PIB capixaba variou **-0,3%**.**

na comparação com o trimestre imediatamente anterior, com ajuste para sazonalidade.

**No ano, crescimento de **+5,7%**.**

# COMPARAÇÃO ESPÍRITO SANTO X BRASIL

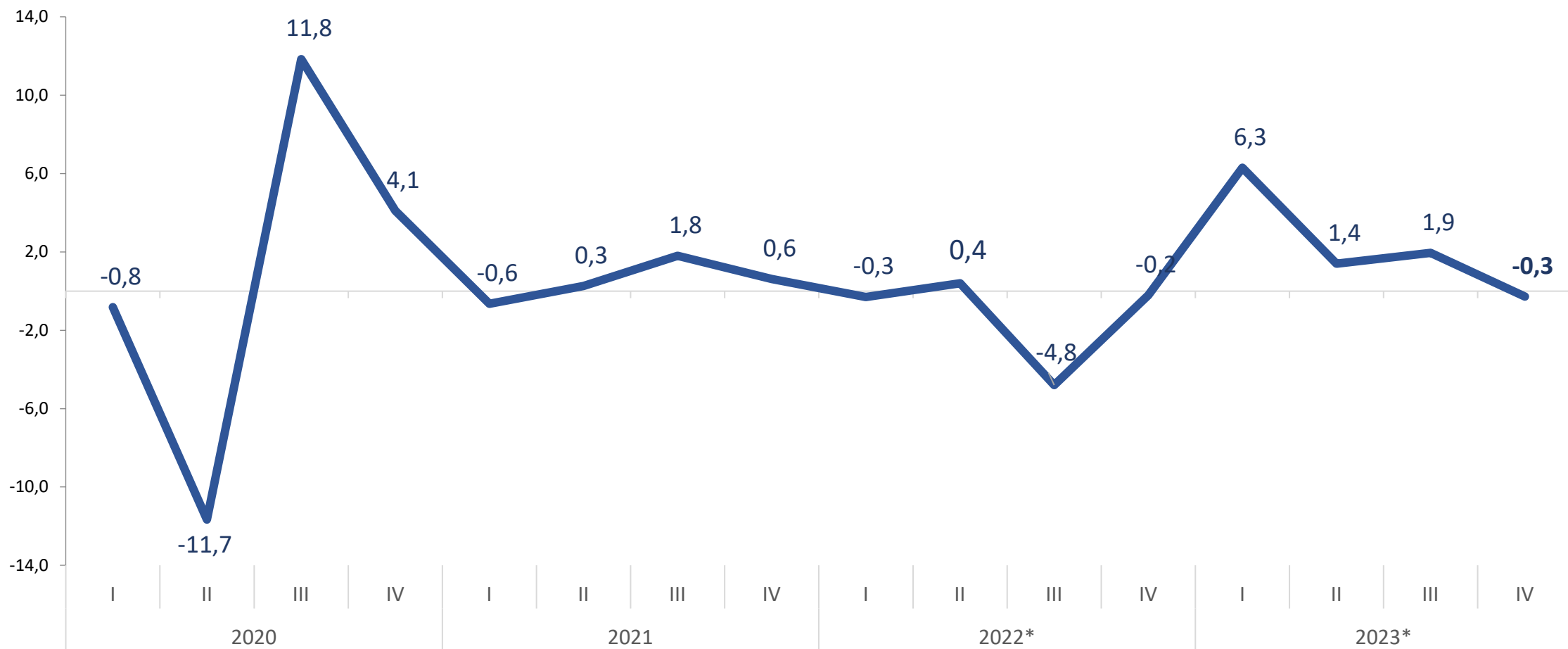
## Taxas de Variação - Brasil e Espírito Santo IV Trimestre de 2023

Taxas (%)	Brasil	Espírito Santo
Acumulado ao longo do ano / mesmo período do ano anterior	2,9	5,7
Últimos quatro trimestres / quatro trimestres imediatamente anteriores	2,9	5,7
Trimestre / mesmo trimestre do ano anterior	2,1	9,4
Trimestre / trimestre imediatamente anterior (com ajuste para sazonalidade)	0,0	-0,3

*Elaboração: Coordenação de Estudos Econômicos (CEE/IJSN)*

# PIB trimestral do Espírito Santo com ajuste sazonal

Variação % CONTRA O TRIMESTRE ANTERIOR



\* Estimativas de crescimento do PIB trimestral.

Fonte: Instituto Jones dos Santos Neves - IJSN.

Elaboração: Coordenação de Estudos Econômicos (CEE/IJSN).

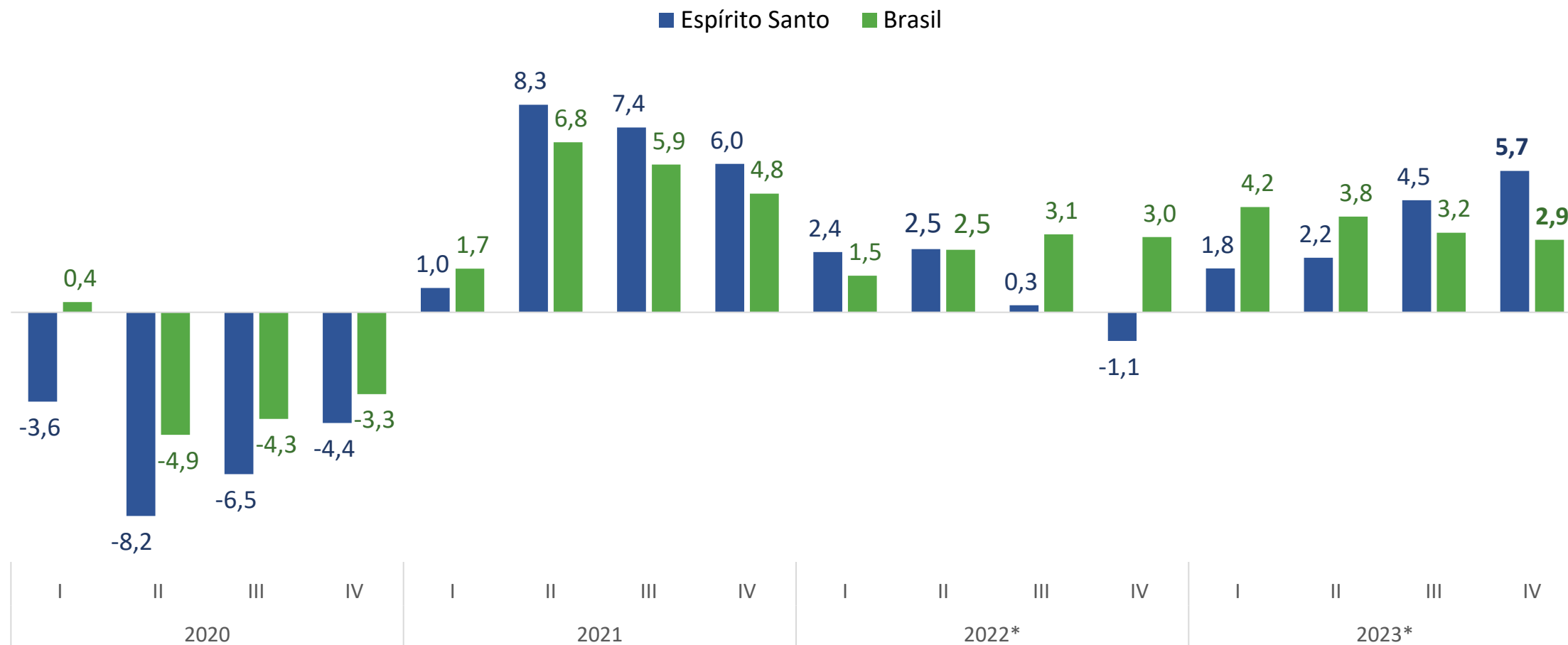


Fotografia: freepik.com

## **Variação (%) acumulada no ano**

# Variação % ACUMULADA NO ANO

em relação ao mesmo período do ano anterior



\* Estimativas de crescimento do PIB trimestral.

Fonte: Instituto Jones dos Santos Neves - IJSN.

Elaboração: Coordenação de Estudos Econômicos (CEE/IJSN).

# Variação % ACUMULADA NO ANO – Espírito Santo

em relação ao mesmo período do ano anterior



## Comércio Varejista Ampliado: **+9,3%**

Crescimento de **+3,0%** no Varejo Restrito e expansão de **+23,5%** nas vendas de *Veículos, motocicletas, partes e peças*.



## Indústria Geral: **+11,1%**

Retração de **-3,6%** na *Indústria de Transformação* e aumento de **+20,5%** na *Indústria Extrativa*.



## Serviços: **+7,0%**

Acréscimos de **+9,7%** em *Serviços profissionais, administrativos e complementares* e **+9,3%** em *Transportes, serviços auxiliares aos transportes e correio*.

# Panorama Econômico (Variação % ACUMULADA NO ANO)



## Produção Agrícola (Safrá anual\*)

Café Conilon (-11,1%),  
Café Arábica (-24,7%),  
Mamão (-17,5%),  
Pimenta-do-Reino (+3,2%),  
Banana (+2,9%),  
Tomate (+0,4%),  
Cana-de-açúcar (-0,5%),  
Mandioca (+4,2%),  
Cacau (+16,7%) e  
Coco (+8,3%).



## Comércio Exterior

**Exportações**  
+4,44%  
(US\$ 9,5 bilhões)

**Importações**  
+3,34%  
(US\$ 9,8 bilhões)

**Corrente de comércio**  
+3,88%  
(US\$ 19,3 bilhões)



## Inflação RMGV (IPCA)

**+5,1%**

Educação +8,1%

Transportes +7,2%

Saúde e cuidados pessoais +7,1%



## Emprego Formal\*\*

**Estoque: 850.760**

**Saldo: +34.202**

Serviços +14.420

Construção +5.549

Indústria Geral +5.489

\* Safrá do ano de 2023, com base no Levantamento Sistemático da Produção Agrícola (LSPA/IBGE)

\*\* COM ajustes das declarações realizadas fora do prazo.

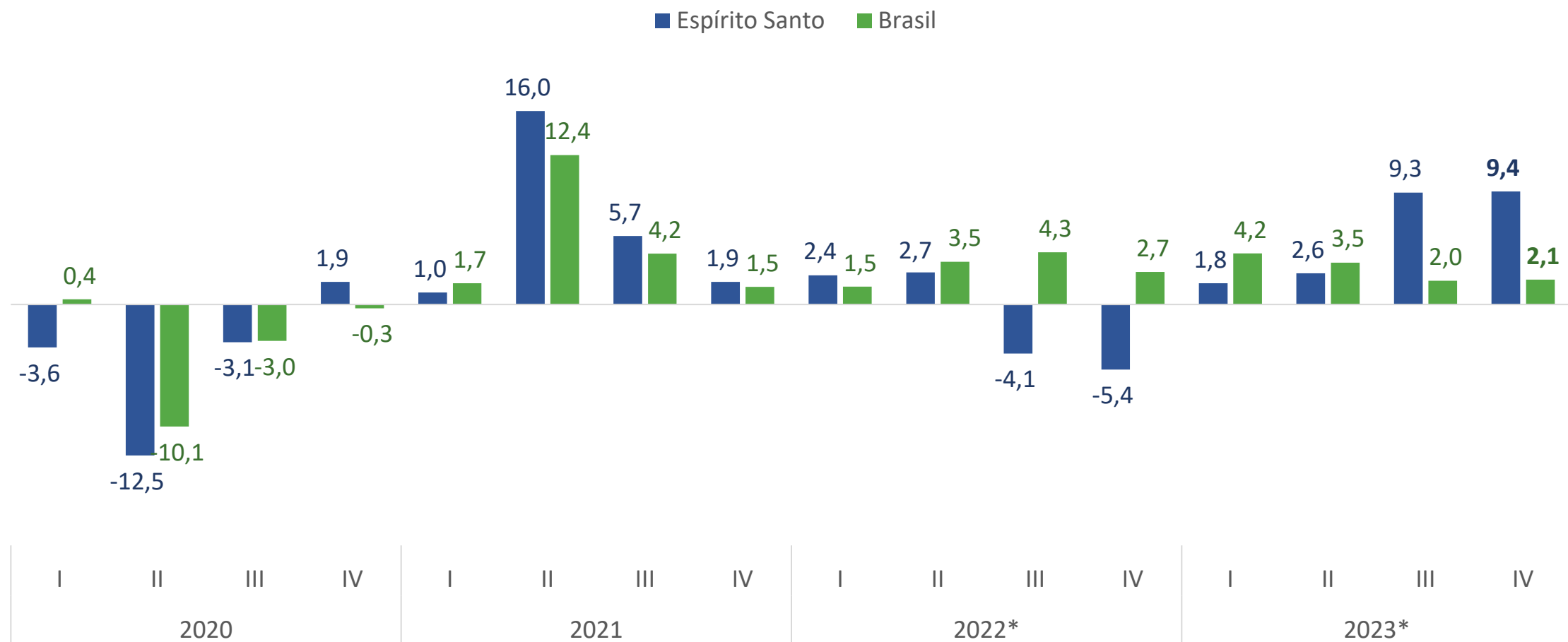




Fotografia: freepik.com

## Demais Bases de Comparação

# Variação % contra o mesmo trimestre do ano anterior

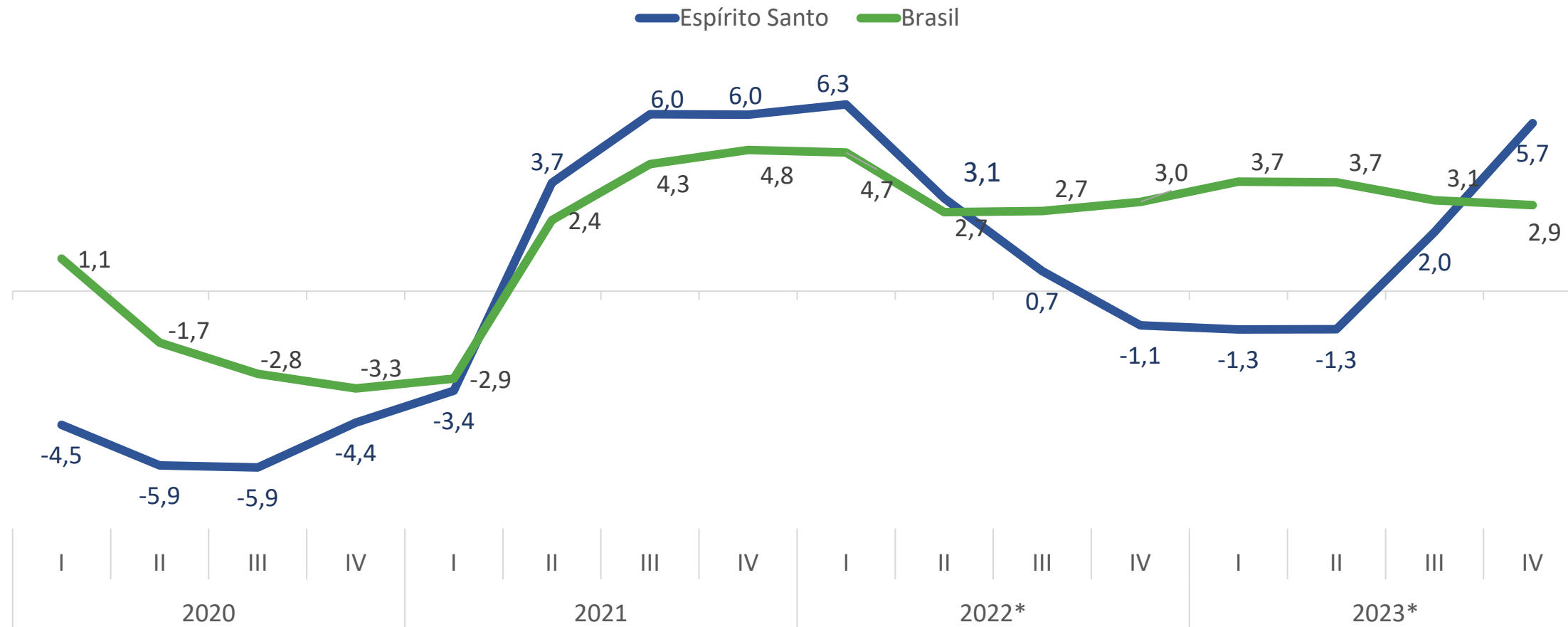


\* Estimativas de crescimento do PIB trimestral.

Fonte: Instituto Jones dos Santos Neves - IJSN.

Elaboração: Coordenação de Estudos Econômicos (CEE/IJSN).

# Variação % acumulada em quatro trimestres em relação a igual período anterior



\* Estimativas de crescimento do PIB trimestral.

Fonte: Instituto Jones dos Santos Neves - IJSN.

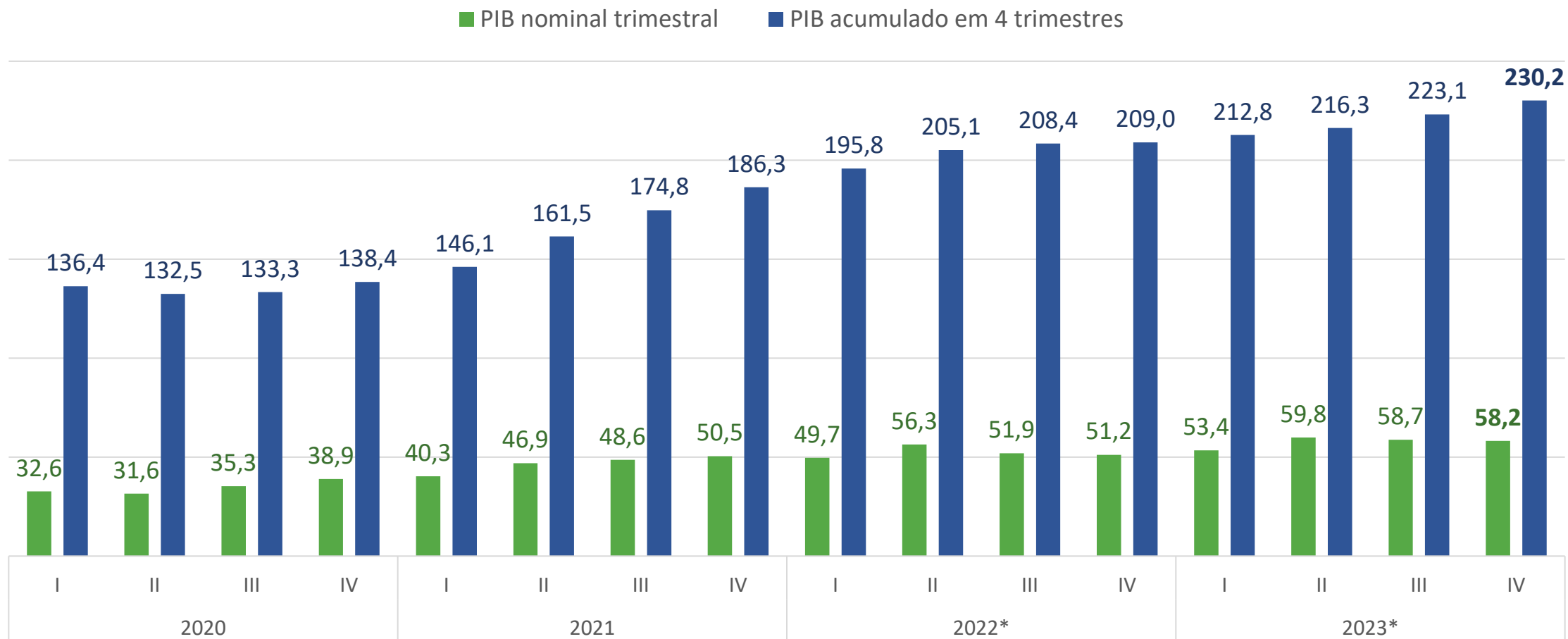
Elaboração: Coordenação de Estudos Econômicos (CEE/IJSN).



Fotografia: freepik.com

# PIB Nominal Trimestral Espírito Santo

# PIB nominal trimestral (R\$ Bilhões) – Espírito Santo



\* Estimativas de crescimento do PIB trimestral.

Fonte: Instituto Jones dos Santos Neves - IJSN.

Elaboração: Coordenação de Estudos Econômicos (CEE/IJSN).



Fotografia: freepik.com

# Considerações Finais

# CONSIDERAÇÕES FINAIS



IV trimestre de 2023:  
O PIB capixaba foi estimado em **R\$ 58,2 bilhões**;



Acumulado em quatro trimestres:  
Totalizou **R\$ 230,2 bilhões**;



Acumulado do ano:  
O crescimento de **+5,7%** foi influenciado pelas expansões de **+11,1%** da Indústria geral, **+9,3%** do Comércio varejista ampliado e **+7,0%** dos Serviços.

## **GOVERNO DO ESTADO DO ESPÍRITO SANTO**

### **GOVERNADOR**

José Renato Casagrande

### **VICE-GOVERNADORIA**

Ricardo Ferraço

## **SECRETARIA DE ECONOMIA E PLANEJAMENTO**

### **SECRETÁRIO**

Álvaro Rogério Duboc Fajardo

## **INSTITUTO JONES DOS SANTOS NEVES**

### **DIRETOR PRESIDENTE**

Pablo Silva Lira

### **DIRETORIA DE ESTUDOS E PESQUISAS**

Pablo Medeiros Jabor

### **DIRETORIA DE INTEGRAÇÃO E PROJETOS ESPECIAIS**

Antonio Ricardo F. Rocha

### **DIRETORIA DE GESTÃO ADMINISTRATIVA**

Katia Cesconeto de Paula

### **COORDENAÇÃO DE ESTUDOS ECONÔMICOS**

Edna Morais Tresinari (Coordenadora)

Adriano do Carmo Santos

Maria Amélia Santiago Ataide



Instituto Jones  
dos Santos Neves



GOVERNO DO ESTADO  
DO ESPÍRITO SANTO  
*Secretaria de Economia  
e Planejamento*