

# PIB trimestral 3º trimestre/2023

Coordenação de Estudos Econômicos  
*CEE/IJSN*

07 de Dezembro de 2023

Instituto Jones  
dos Santos Neves



GOVERNO DO ESTADO  
DO ESPÍRITO SANTO  
Secretaria de Economia  
e Planejamento





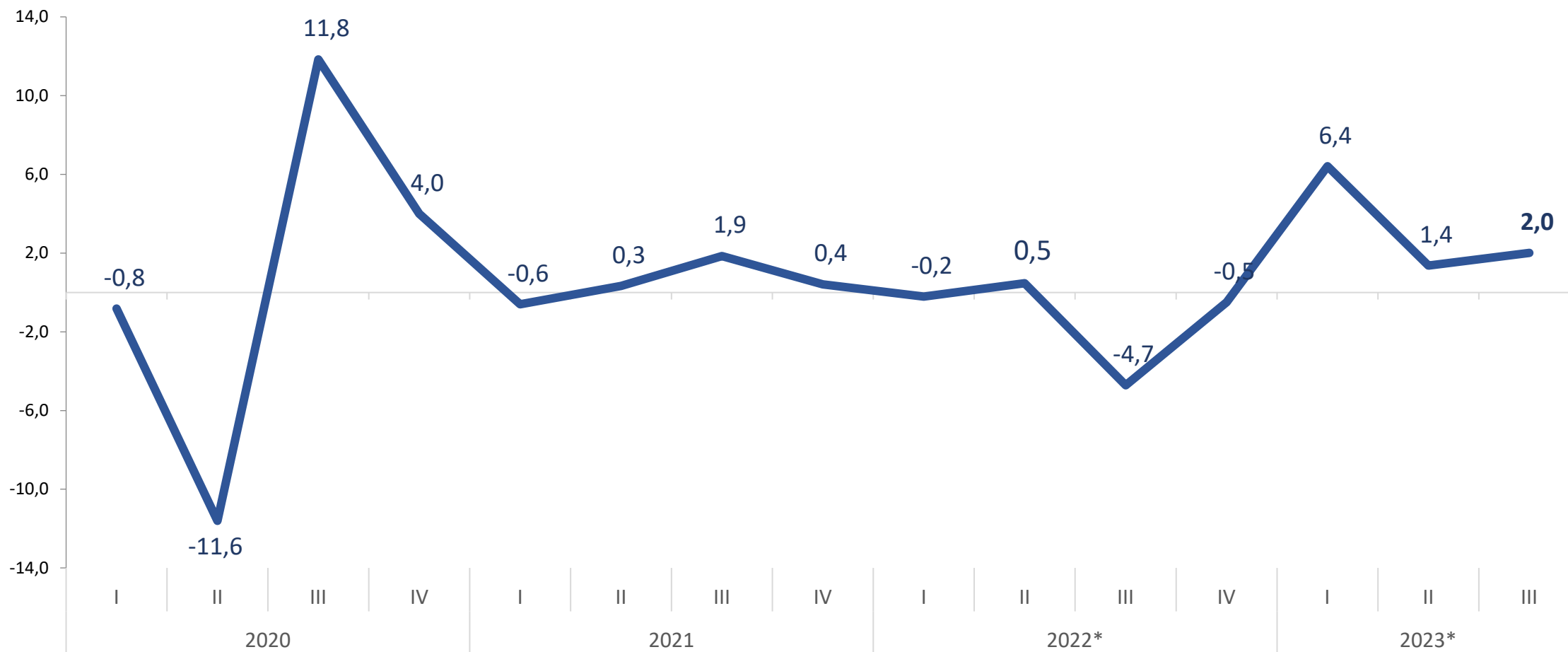
No terceiro trimestre de 2023, o PIB capixaba subiu **+2,0%**

na comparação com o trimestre imediatamente anterior, com ajuste para sazonalidade.

No acumulado do ano, crescimento de **+4,4%.**

# PIB trimestral do Espírito Santo com ajuste sazonal

Variação % CONTRA O TRIMESTRE ANTERIOR



\* Estimativas de crescimento do PIB trimestral.

Fonte: Instituto Jones dos Santos Neves - IJSN.

Elaboração: Coordenação de Estudos Econômicos (CEE/IJSN).

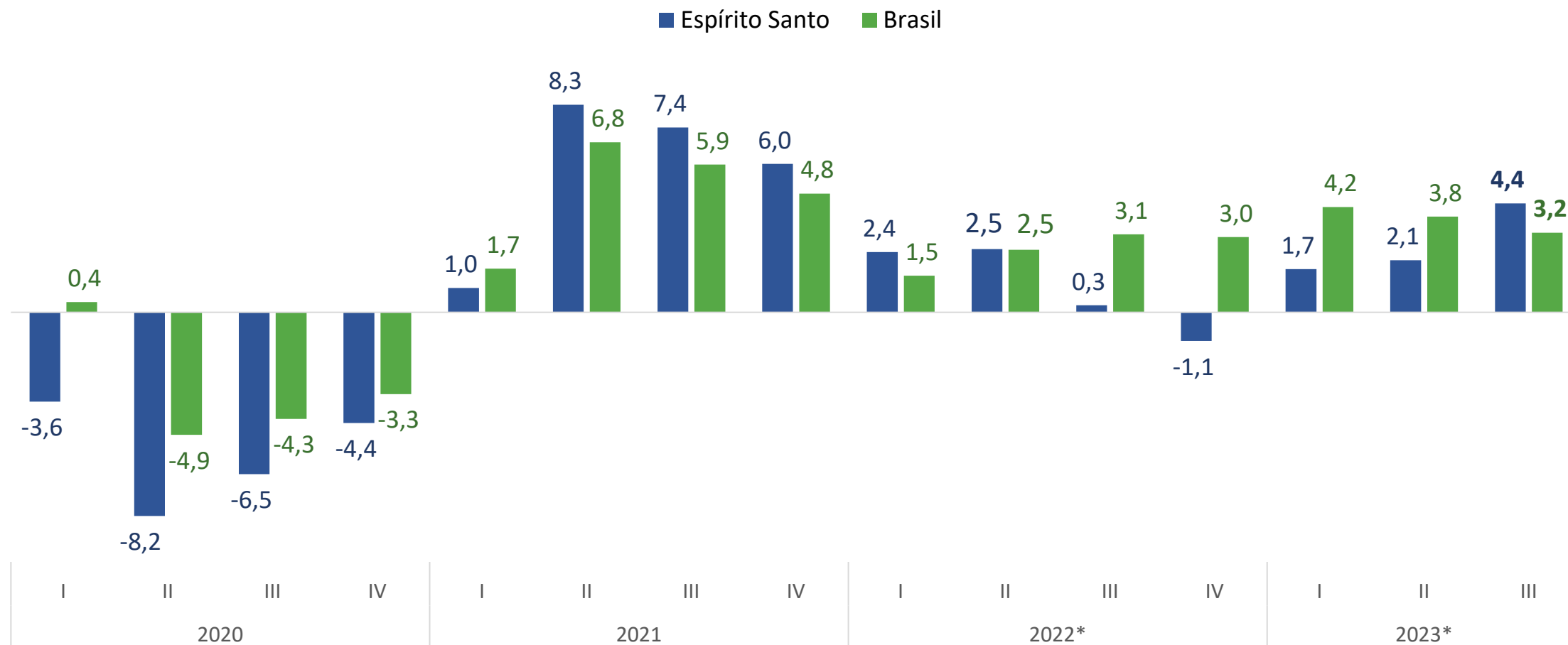


Fotografia: freepik.com

## Varição (%) acumulada no ano

# Variação % ACUMULADA NO ANO

em relação ao mesmo período do ano anterior



\* Estimativas de crescimento do PIB trimestral.

Fonte: Instituto Jones dos Santos Neves - IJSN.

Elaboração: Coordenação de Estudos Econômicos (CEE/IJSN).

# Variação % ACUMULADA NO ANO – Espírito Santo

em relação ao mesmo período do ano anterior



## Comércio Varejista Ampliado: **+10,1%**

Crescimento de **+3,5%** no Varejo Restrito e expansão de **+23,8%** nas vendas de *Veículos, motocicletas, partes e peças*.



## Indústria Geral: **+7,6%**

Retração de **-6,9%** na *Indústria de Transformação* e aumento de **+17,3%** na *Indústria Extrativa*.



## Serviços: **+7,6%**

Acréscimos de **+11,8%** em *Serviços profissionais, administrativos e complementares* e **+9,6%** em *Transportes, serviços auxiliares aos transportes e correio*. Contração de **-3,6%** em *Serviços prestados às famílias*.

# Panorama Econômico (Variação % ACUMULADA NO ANO)



## Produção Agrícola (Safrá anual\*)

**Café Conilon (-13,0%),**  
**Café Arábica (-23,7%),**  
**Mamão (-18,1%),**  
**Pimenta-do-Reino (+3,4%),**  
**Banana (+3,2%),**  
**Tomate (+0,5%),**  
**Cana-de-açúcar (-0,5%),**  
**Mandioca (+3,8%),**  
**Cacau (+15,9%) e**  
**Coco (+8,2%).**



## Comércio Exterior

**Exportações:**  
-0,30%  
(US\$ 7,0 bilhões)

**Importações:**  
-5,13%  
(US\$ 6,7 bilhões)

**Corrente de comércio:**  
(US\$ 13,7 bilhões)  
-2,72%



## Inflação RMGV (IPCA)

**+3,9%**

Principais variações:  
**Educação +7,7%**  
**Habitação +6,0%**  
**Saúde e cuidados pessoais +5,7%**



## Emprego Formal\*\*

**Estoque: 852.630**  
**Saldo: +36.072**

Setores:  
**Serviços +16.147**  
**Construção +7.865**  
**Indústria Geral +6.077**

\* Safrá do ano de 2023, com base no Levantamento Sistemático da Produção Agrícola (LSPA/IBGE)

\*\* COM ajustes das declarações realizadas fora do prazo.

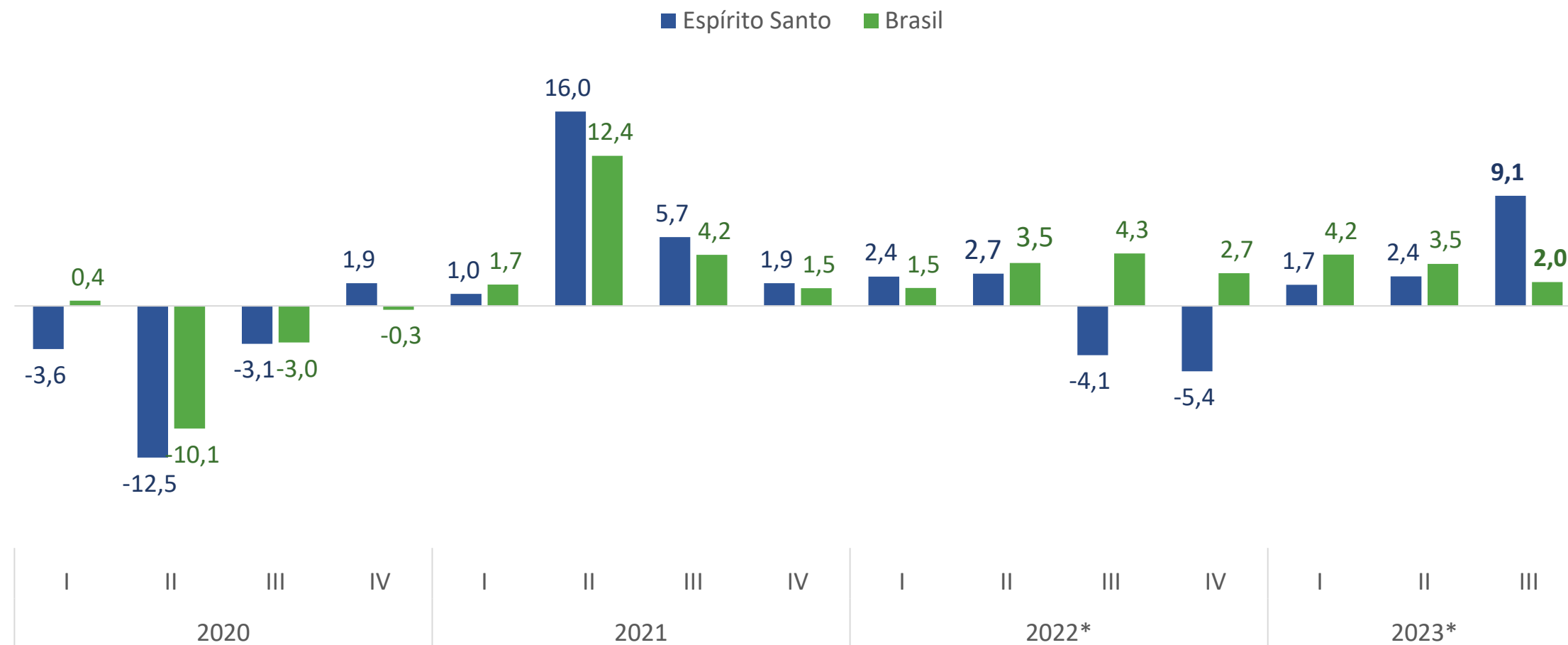


Fotografia: freepik.com

## Demais Bases de Comparação



# Variação % contra o mesmo trimestre do ano anterior

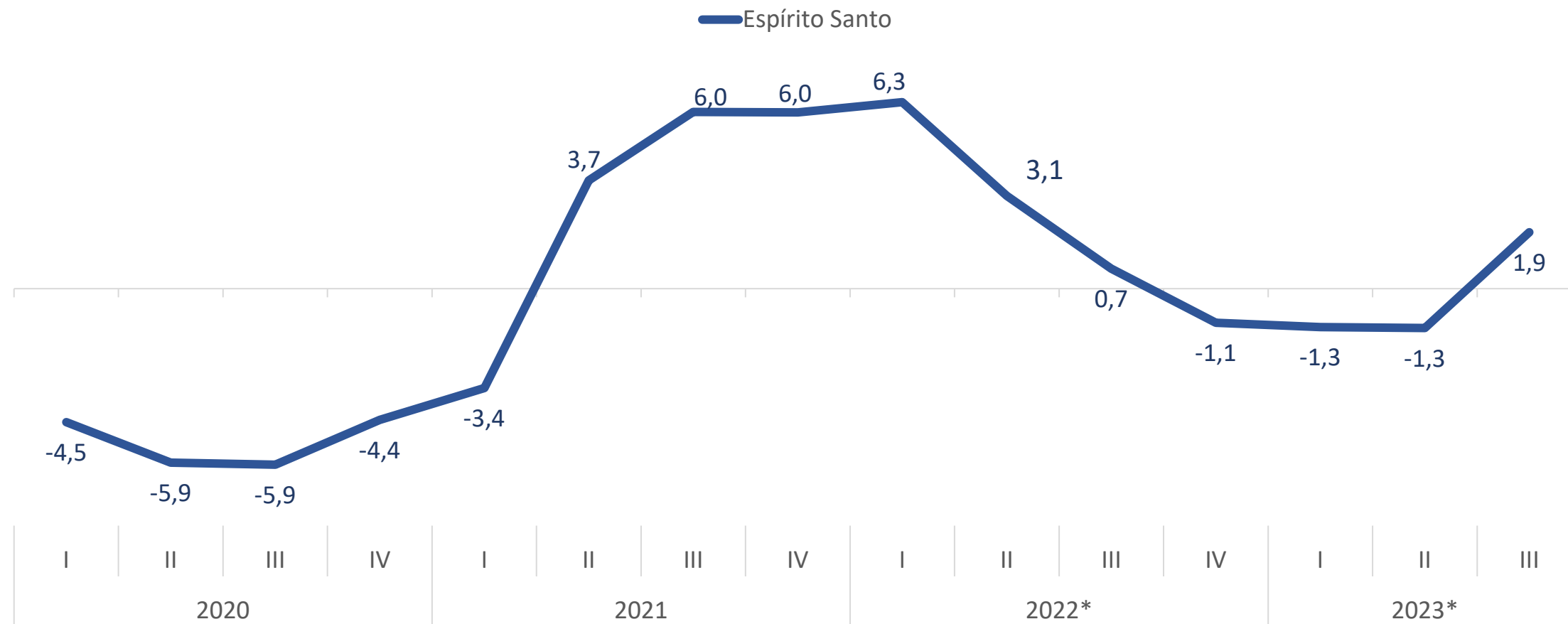


\* Estimativas de crescimento do PIB trimestral.

Fonte: Instituto Jones dos Santos Neves - IJSN.

Elaboração: Coordenação de Estudos Econômicos (CEE/IJSN).

# Variação % acumulada em quatro trimestres em relação a igual período anterior



\* Estimativas de crescimento do PIB trimestral.

Fonte: Instituto Jones dos Santos Neves - IJSN.

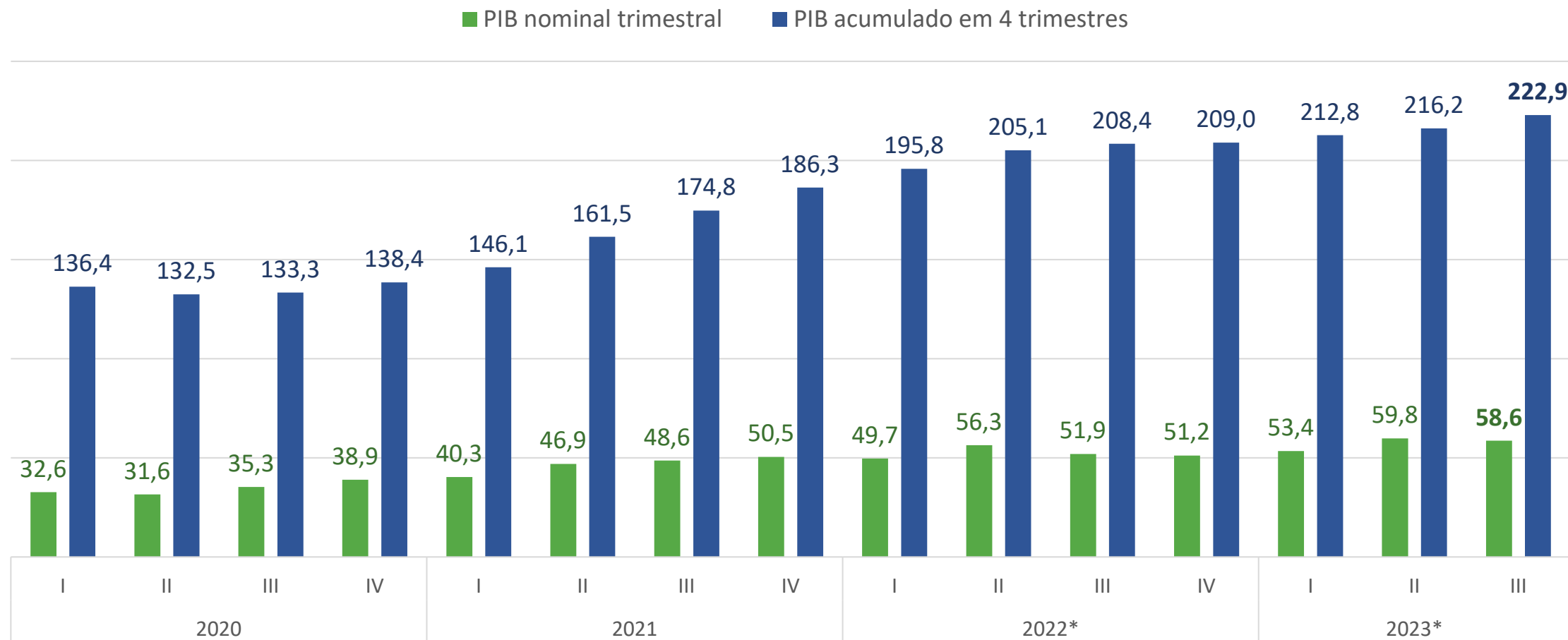
Elaboração: Coordenação de Estudos Econômicos (CEE/IJSN).



Fotografia: freepik.com

# PIB Nominal Trimestral Espírito Santo

# PIB nominal trimestral (R\$ Bilhões) – Espírito Santo



\* Estimativas de crescimento do PIB trimestral.

Fonte: Instituto Jones dos Santos Neves - IJSN.

Elaboração: Coordenação de Estudos Econômicos (CEE/IJSN).



Fotografia: freepik.com

# Considerações Finais

# CONSIDERAÇÕES FINAIS



III trimestre de 2023:

O PIB capixaba foi estimado em **R\$ 58,6 bilhões**;



Acumulado em quatro trimestres:

Totalizou **R\$ 222,9 bilhões**;



Acumulado do ano:

O crescimento de **+4,4%** foi influenciado pelas expansões de **+10,1%** do Comércio varejista ampliado, **+7,6%** dos Serviços e **+7,6%** da Indústria geral.

# COMPARAÇÃO ESPÍRITO SANTO X BRASIL

## Taxas de Variação - Brasil e Espírito Santo

III Trimestre de 2023

Taxas (%)	Brasil	Espírito Santo
Acumulado ao longo do ano / mesmo período do ano anterior	3,2	4,4
Últimos quatro trimestres / quatro trimestres imediatamente anteriores	3,1	1,9
Trimestre / mesmo trimestre do ano anterior	2,0	9,1
Trimestre / trimestre imediatamente anterior (com ajuste para sazonalidade)	0,1	2,0

*Elaboração: Coordenação de Estudos Econômicos (CEE/IJSN)*

## **GOVERNO DO ESTADO DO ESPÍRITO SANTO**

### **GOVERNADOR**

José Renato Casagrande

### **VICE-GOVERNADORIA**

Ricardo Ferraço

## **SECRETARIA DE ECONOMIA E PLANEJAMENTO**

### **SECRETÁRIO**

Álvaro Rogério Duboc Fajardo

## **INSTITUTO JONES DOS SANTOS NEVES**

### **DIRETOR PRESIDENTE**

Pablo Silva Lira

### **DIRETORIA DE ESTUDOS E PESQUISAS**

Pablo Medeiros Jabor

### **DIRETORIA DE INTEGRAÇÃO E PROJETOS ESPECIAIS**

Antonio Ricardo F. Rocha

### **DIRETORIA DE GESTÃO ADMINISTRATIVA**

Katia Cesconeto de Paula

### **COORDENAÇÃO DE ESTUDOS ECONÔMICOS**

Edna Morais Tresinari (Coordenadora)

Adriano do Carmo Santos

Maria Amélia Santiago Ataide



Instituto Jones  
dos Santos Neves



GOVERNO DO ESTADO  
DO ESPÍRITO SANTO  
*Secretaria de Economia  
e Planejamento*