

PIB trimestral 1º trimestre/2023

Coordenação de Estudos Econômicos
CEE/IJSN

06 de Junho de 2023

Instituto Jones
dos Santos Neves



GOVERNO DO ESTADO
DO ESPÍRITO SANTO
Secretaria de Economia
e Planejamento





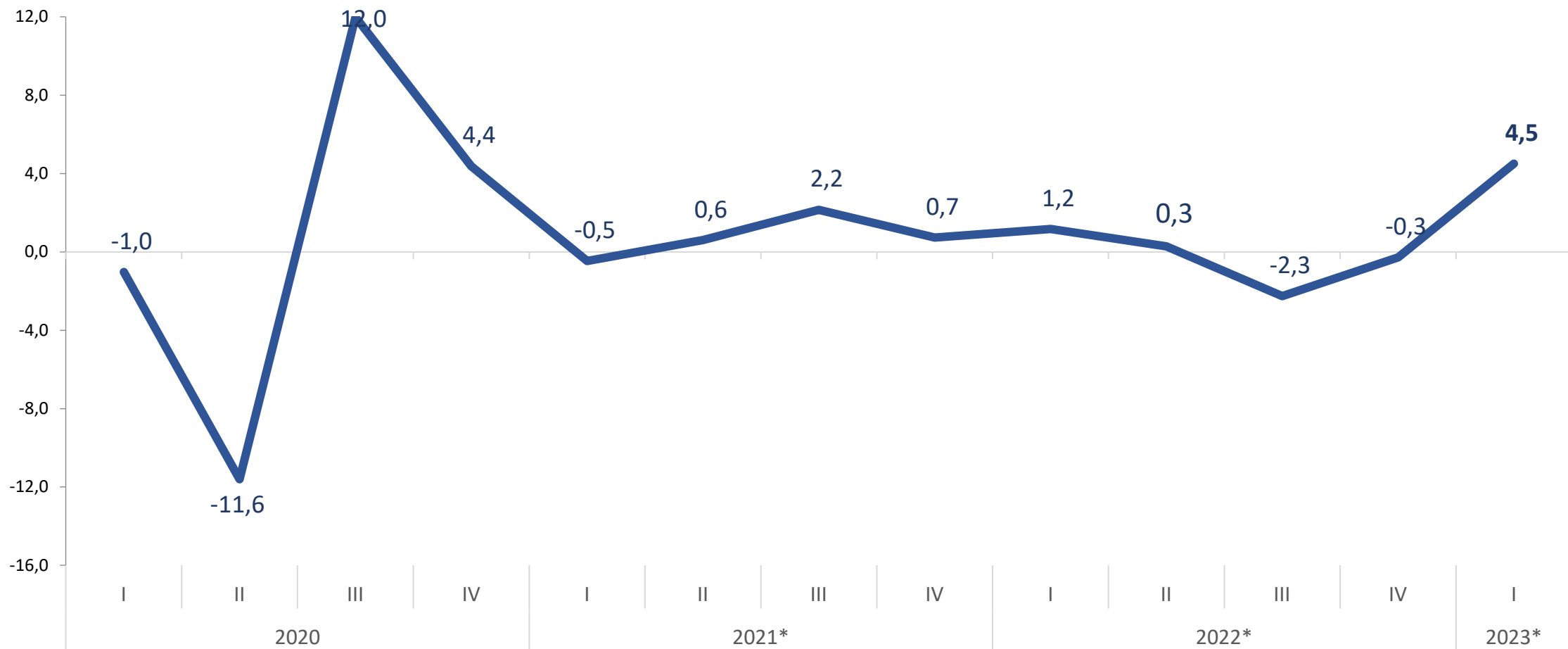
No primeiro trimestre de 2023, o PIB capixaba subiu **+4,5%**

na comparação com o trimestre imediatamente anterior, com ajuste para sazonalidade.

No acumulado do ano, crescimento de **+2,5%.**

PIB trimestral do Espírito Santo com ajuste sazonal

Variação % CONTRA O TRIMESTRE ANTERIOR



* Estimativas de crescimento do PIB trimestral.

Fonte: Instituto Jones dos Santos Neves - IJSN.

Elaboração: Coordenação de Estudos Econômicos (CEE/IJSN).

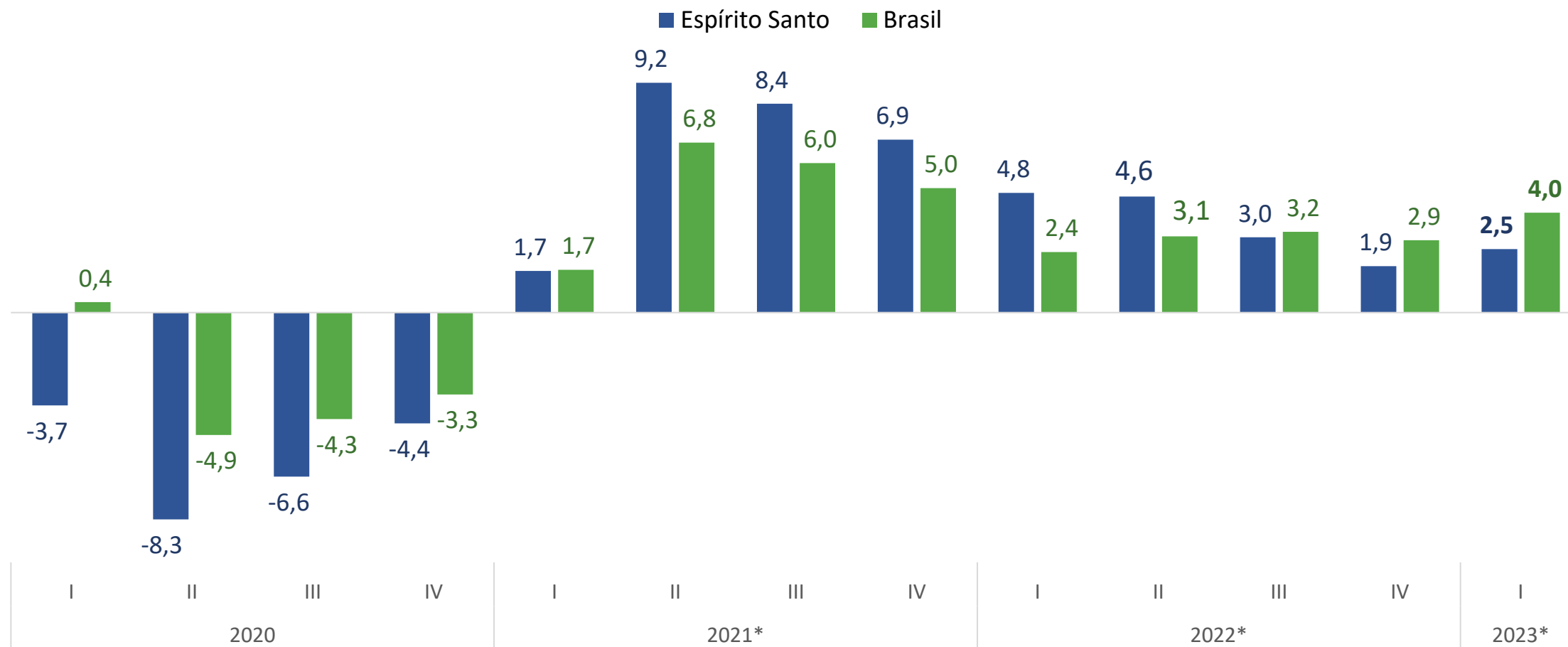


Fotografia: freepik.com

Variação (%) acumulada no ano

Variação % ACUMULADA NO ANO

em relação ao mesmo período do ano anterior



* Estimativas de crescimento do PIB trimestral.

Fonte: Instituto Jones dos Santos Neves - IJSN.

Elaboração: Coordenação de Estudos Econômicos (CEE/IJSN).

Variação % ACUMULADA NO ANO – Espírito Santo

em relação ao mesmo período do ano anterior



Comércio Varejista Ampliado: **+9,9%**

Crescimento de **+4,8%** no Varejo Restrito e expansão de **+17,6%** nas vendas de *Veículos, motocicletas, partes e peças*.



Indústria Geral: **-2,9%**

Retração de **-11,5%** na *Indústria de Transformação* e aumento de **+2,3%** na *Indústria Extrativa*.



Serviços: **+8,8%**

Acréscimos de **+11,4%** em *Transportes, serviços auxiliares aos transportes e correio* e **+10,7%** em *Serviços profissionais, administrativos e complementares*. Contração de **-3,9%** em *Serviços prestados às famílias*.

Panorama Econômico (Variação % ACUMULADA NO ANO)



Produção Agrícola (Safrá anual*)

Café Conilon (-9,7%),
Café Arábica (-17,4%),
Pimenta-do-Reino (+1,6%),
Banana (+2,1%),
Mamão (-18,1%),
Tomate (-2,4%),
Cana-de-açúcar (-0,5%),
Cacau (+0,8%),
Coco (+9,5%) e
Mandioca (+0,8%).



Comércio Exterior

Exportações:
-5,53%
(US\$ 2,0 bilhões)

Importações:
+0,57%
(US\$ 2,1 bilhões)

Corrente de comércio:
(US\$ 4,2 bilhões)
-2,46%



Inflação RMGV (IPCA)

+2,7%

Principais grupos:

Educação +6,9%

Transportes +4,1%

Comunicação +3,3%



Emprego Formal**

Estoque: 826.280

Saldo: +9.722

Setores:

Serviços +5.447

Construção +3.219

Indústria Geral +1.853

* Safrá do ano de 2023, com base no Levantamento Sistemático da Produção Agrícola (LSPA/IBGE)

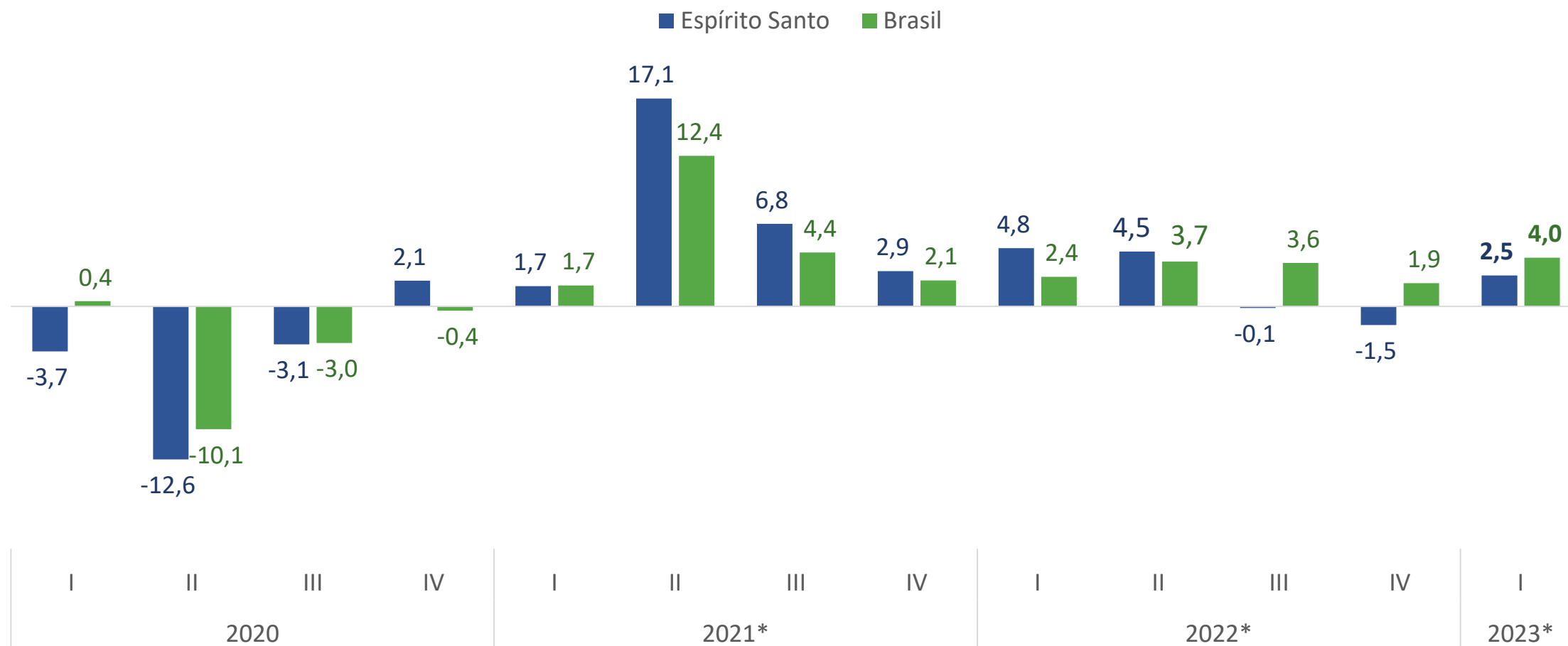
** COM ajustes das declarações realizadas fora do prazo.



Fotografia: freepik.com

Demais Bases de Comparação

Variação % contra o mesmo trimestre do ano anterior

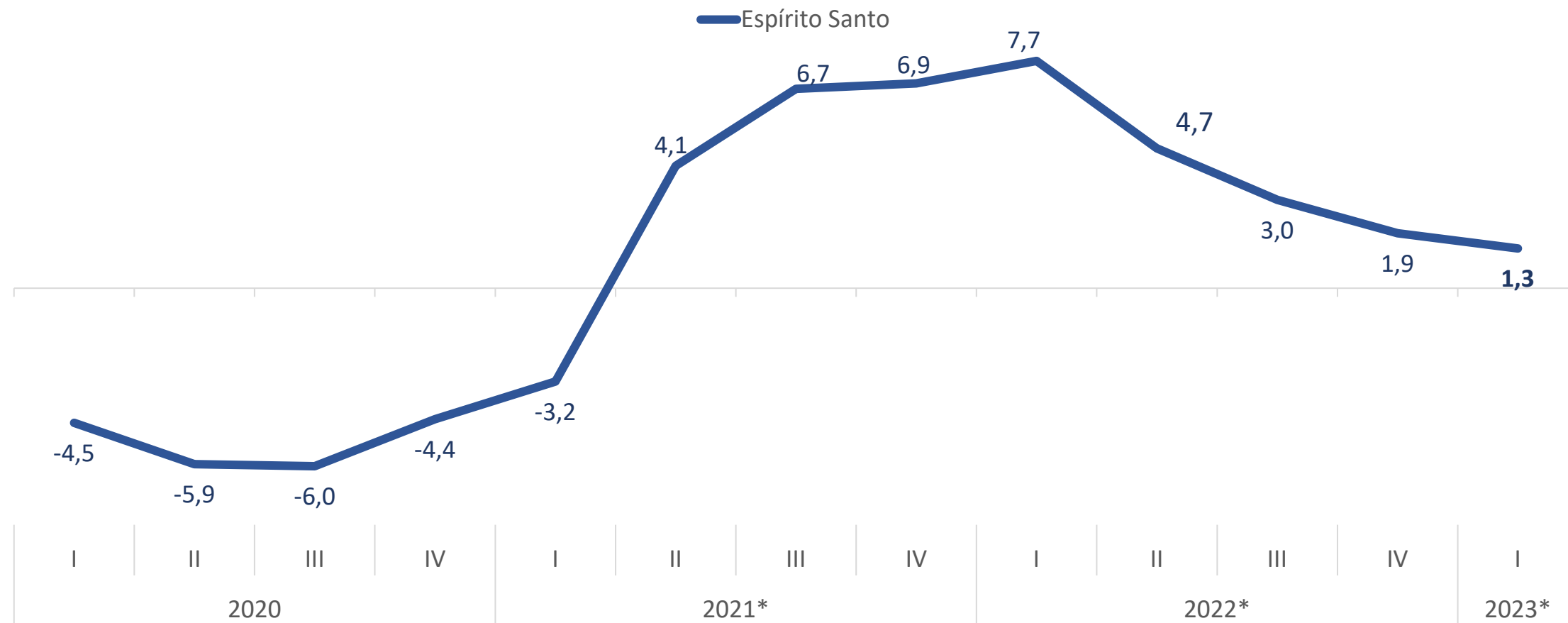


* Estimativas de crescimento do PIB trimestral.

Fonte: Instituto Jones dos Santos Neves - IJSN.

Elaboração: Coordenação de Estudos Econômicos (CEE/IJSN).

Variação % acumulada em quatro trimestres em relação a igual período anterior



* Estimativas de crescimento do PIB trimestral.

Fonte: Instituto Jones dos Santos Neves - IJSN.

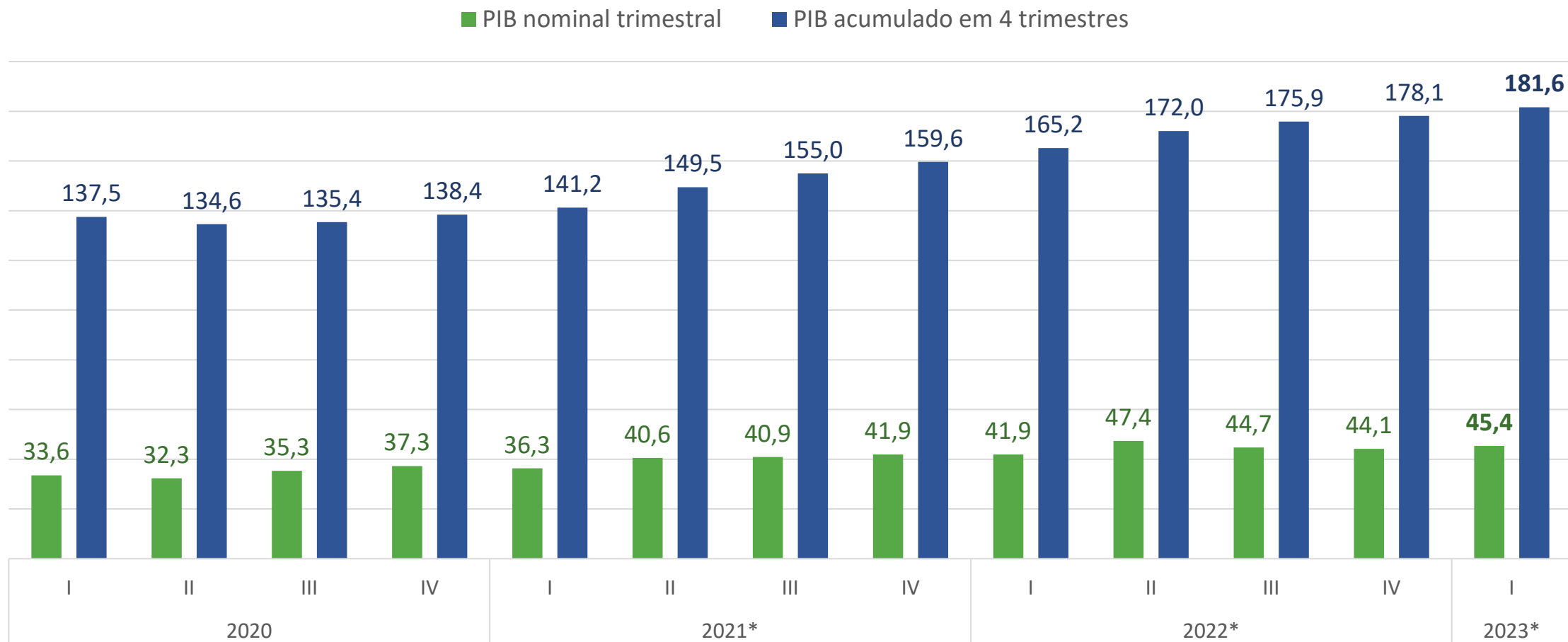
Elaboração: Coordenação de Estudos Econômicos (CEE/IJSN).



Fotografia: freepik.com

PIB Nominal Trimestral Espírito Santo

PIB nominal trimestral (R\$ Bilhões) – Espírito Santo



* Estimativas de crescimento do PIB trimestral.

Fonte: Instituto Jones dos Santos Neves - IJSN.

Elaboração: Coordenação de Estudos Econômicos (CEE/IJSN).



Fotografia: freepik.com

Considerações Finais

CONSIDERAÇÕES FINAIS



I trimestre de 2023:
O PIB capixaba foi estimado em **R\$ 45,4 bilhões**;



Acumulado em quatro trimestres:
Totalizou **R\$ 181,6 bilhões**;



Acumulado do ano:
O crescimento de **+2,5%** foi influenciado pela expansão de +9,9% do Comércio varejista ampliado e de +8,8% dos Serviços, contrabalanceado pela redução de -2,9% da Indústria geral;

COMPARAÇÃO ESPÍRITO SANTO X BRASIL

Taxas de Variação - Brasil e Espírito Santo I Trimestre de 2023

Taxas (%)	Brasil	Espírito Santo
Acumulado ao longo do ano / mesmo período do ano anterior	4,0	2,5
Últimos quatro trimestres / quatro trimestres imediatamente anteriores	3,3	1,3
Trimestre / mesmo trimestre do ano anterior	4,0	2,5
Trimestre / trimestre imediatamente anterior (com ajuste para sazonalidade)	1,9	4,5

Elaboração: Coordenação de Estudos Econômicos (CEE/IJSN)

GOVERNO DO ESTADO DO ESPÍRITO SANTO

GOVERNADOR

José Renato Casagrande

VICE-GOVERNADORIA

Ricardo Ferraço

SECRETARIA DE ECONOMIA E PLANEJAMENTO

SECRETÁRIO

Álvaro Rogério Duboc Fajardo

INSTITUTO JONES DOS SANTOS NEVES

DIRETOR PRESIDENTE

Pablo Silva Lira

DIRETORIA DE ESTUDOS E PESQUISAS

Pablo Medeiros Jabor

DIRETORIA DE INTEGRAÇÃO E PROJETOS ESPECIAIS

Antonio Ricardo F. Rocha

COORDENAÇÃO DE ESTUDOS ECONÔMICOS

Edna Morais Tresinari (Coordenadora)

Adriano do Carmo Santos

Maria Amélia Santiago Ataide

Arthur Silva (estagiário)



Instituto Jones
dos Santos Neves



GOVERNO DO ESTADO
DO ESPÍRITO SANTO
*Secretaria de Economia
e Planejamento*