

# Indicador do PIB Trimestral Espírito Santo 3º Trimestre de 2010

Rede de Estudos Macroeconômicos - MACRO  
Coordenação de Estudos Econômicos - CEE  
Instituto Jones dos Santos Neves - IJSN

Vitória, 2011



Secretaria  
de Economia  
e Planejamento



# Principais resultados do PIB a preços de mercado do 1º trimestre de 2009 ao 3º trimestre de 2010

Taxas (%)	1º trim. 2009	2º trim. 2009	3º trim. 2009	4º trim. 2009	1º trim. 2010	2º trim. 2010	3º trim. 2010
Acumulado ao longo do ano / mesmo período do ano anterior	-7,7	-7,0	-5,3	-1,7	19,1	15,1	<b>13,3</b>
Últimos quatro trimestres / quatro trimestres imediatamente anteriores	3,4	-1,4	-4,5	-1,7	4,2	9,4	<b>12,6</b>
Trimestre / mesmo trimestre do ano anterior	-7,7	-6,4	-1,9	10,3	19,1	11,8	<b>10,1</b>
Trimestre / trimestre imediatamente anterior (com ajuste para sazonalidade)	-2,7	4,2	4,0	4,4	5,2	-1,9	<b>2,3</b>

# PIB nominal – Espírito Santo

Bilhões de R\$ – 2004 a 2010

Ano	Valor R\$ Bilhões
2004*	40,2
2005*	47,2
2006*	52,8
2007*	60,3
2008*	69,9
2009**	72,6
2010** ✕	82,4

\* Contas Regionais IBGE/IJSN

\*\* Indicador do PIB Trimestral

✕ Acumulado em 4 trimestres



# Taxas de variação do PIB trimestral

Brasil e Espírito Santo – 3º trimestre de 2010

Taxas (%)	Brasil	Espírito Santo
Acumulado ao longo do ano / mesmo período do ano anterior	8,4	13,3
Últimos quatro trimestres / quatro trimestres imediatamente anteriores	7,5	12,6
Trimestre / mesmo trimestre do ano anterior	6,7	10,1
Trimestre / trimestre imediatamente anterior (com ajuste para sazonalidade)	0,5	2,3



# PIB Trimestral Nominal

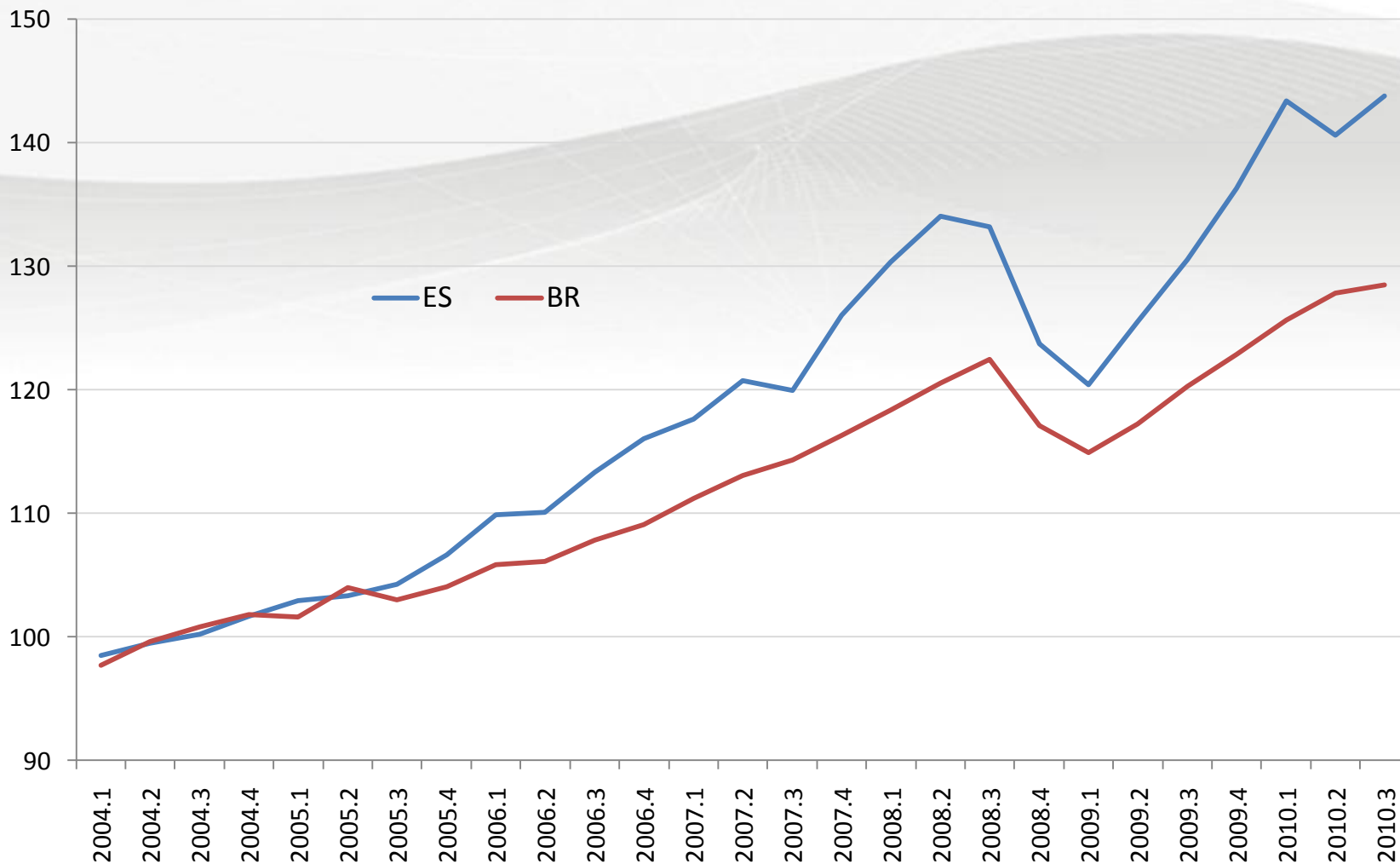
R\$ Bilhões

Ano/Trimestre	PIB nominal ajustado ao benchmark anual	Acumulado em quatro trimestres
2004.4	10,4	40,2
2005.1	10,5	41,7
2005.2	12,7	43,8
2005.3	12,0	45,6
2005.4	12,0	47,2
2006.1	11,9	48,6
2006.2	14,0	49,9
2006.3	13,4	51,4
2006.4	13,5	52,8
2007.1	13,3	54,1
2007.2	16,2	56,4
2007.3	15,2	58,2
2007.4	15,6	60,3
2008.1	15,7	62,8
2008.2	19,5	66,0
2008.3	18,3	69,1
2008.4	16,4	69,9
2009.1	15,5	69,7
2009.2	19,4	69,6
2009.3	18,8	70,1
2009.4	18,9	72,6
2010.1	19,4	76,5
2010.2	22,6	79,7
2010.3	21,5	82,4



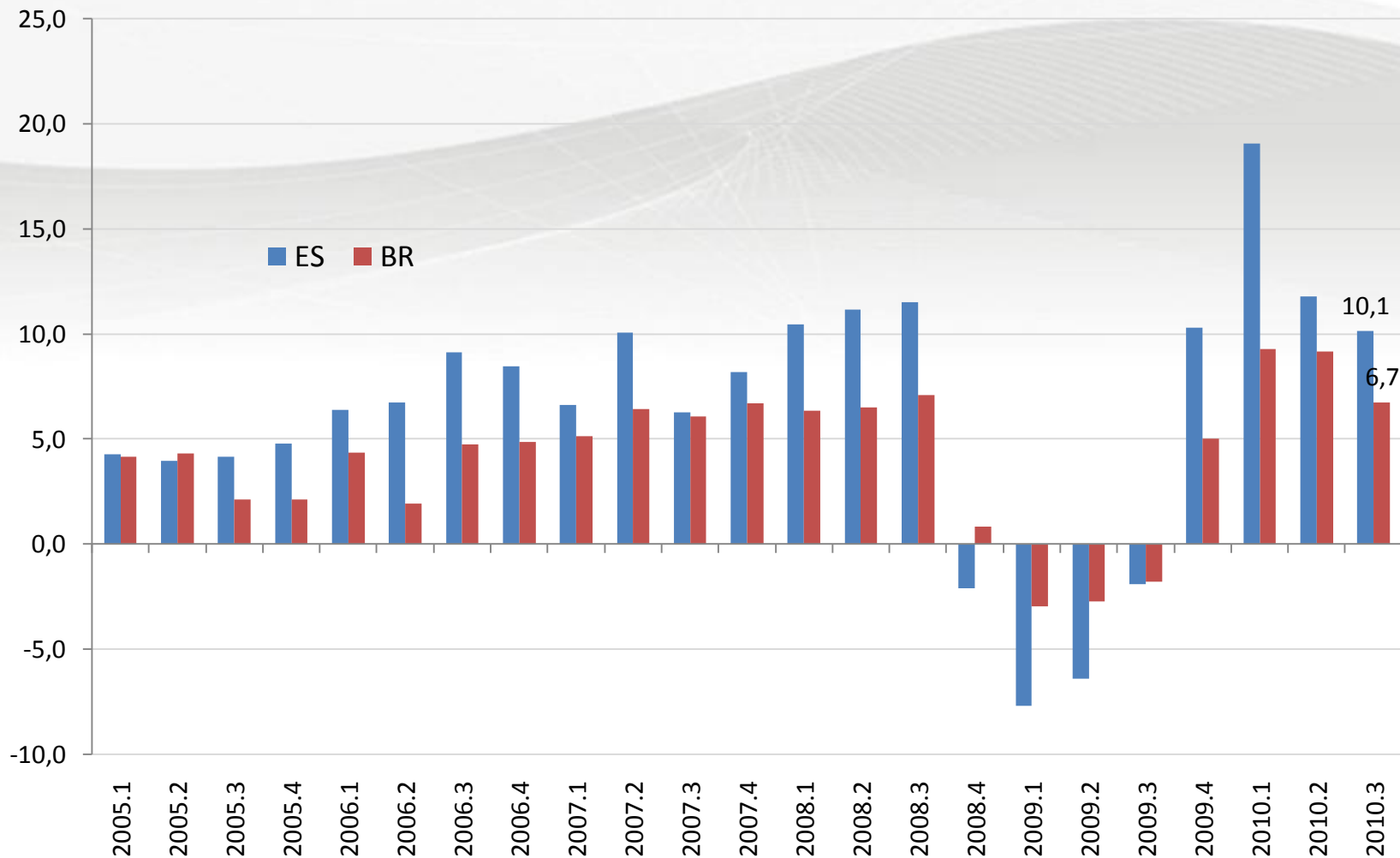
# PIB Trimestral – Espírito Santo e Brasil – 2004.1-2010.3

Série Dessazonalizada (2004 = 100)



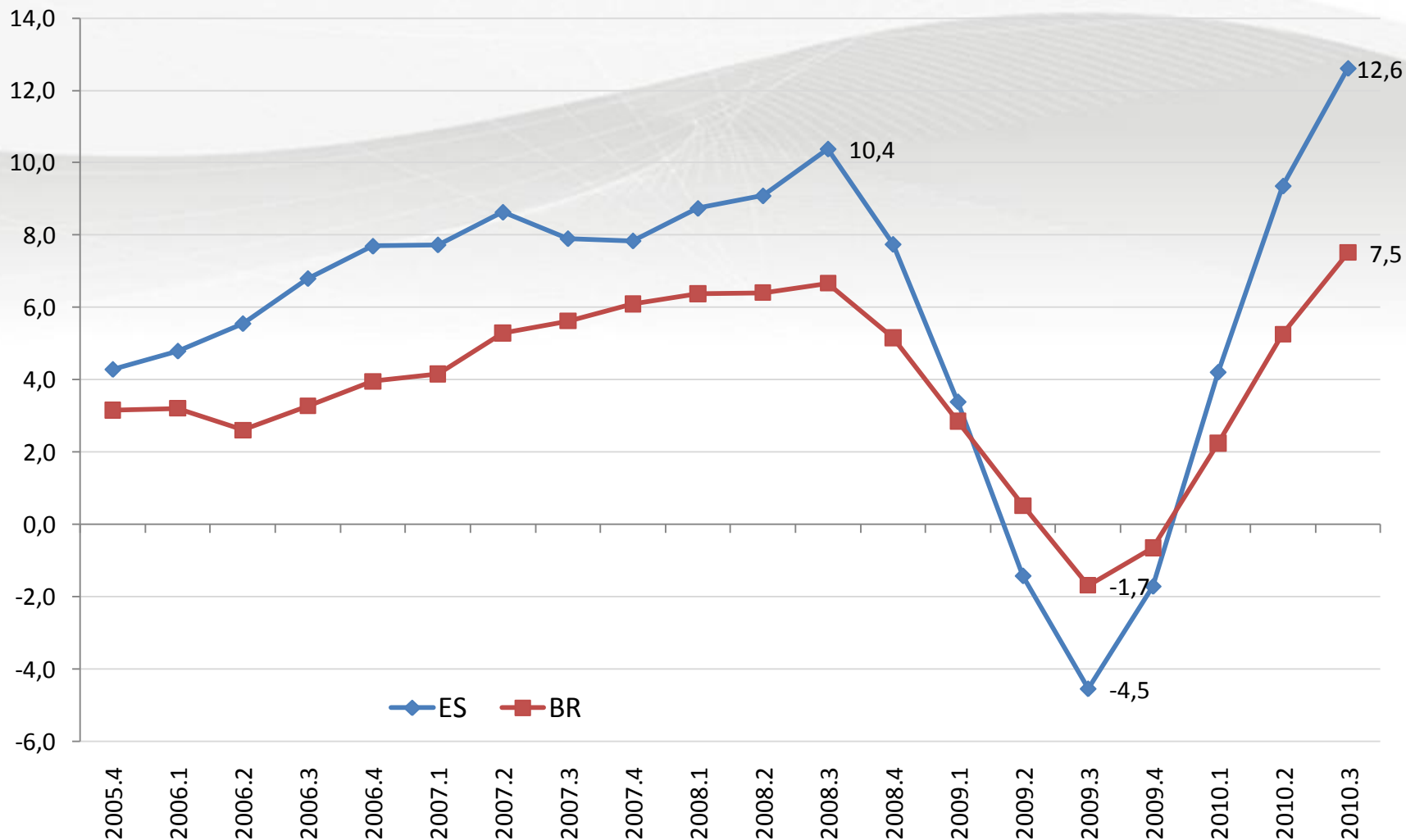
# PIB Trimestral – Brasil e Espírito Santo

Variação % contra o mesmo trimestre do ano anterior



# PIB Trimestral – Brasil e Espírito Santo

Variação % acumulada em 4 trimestres

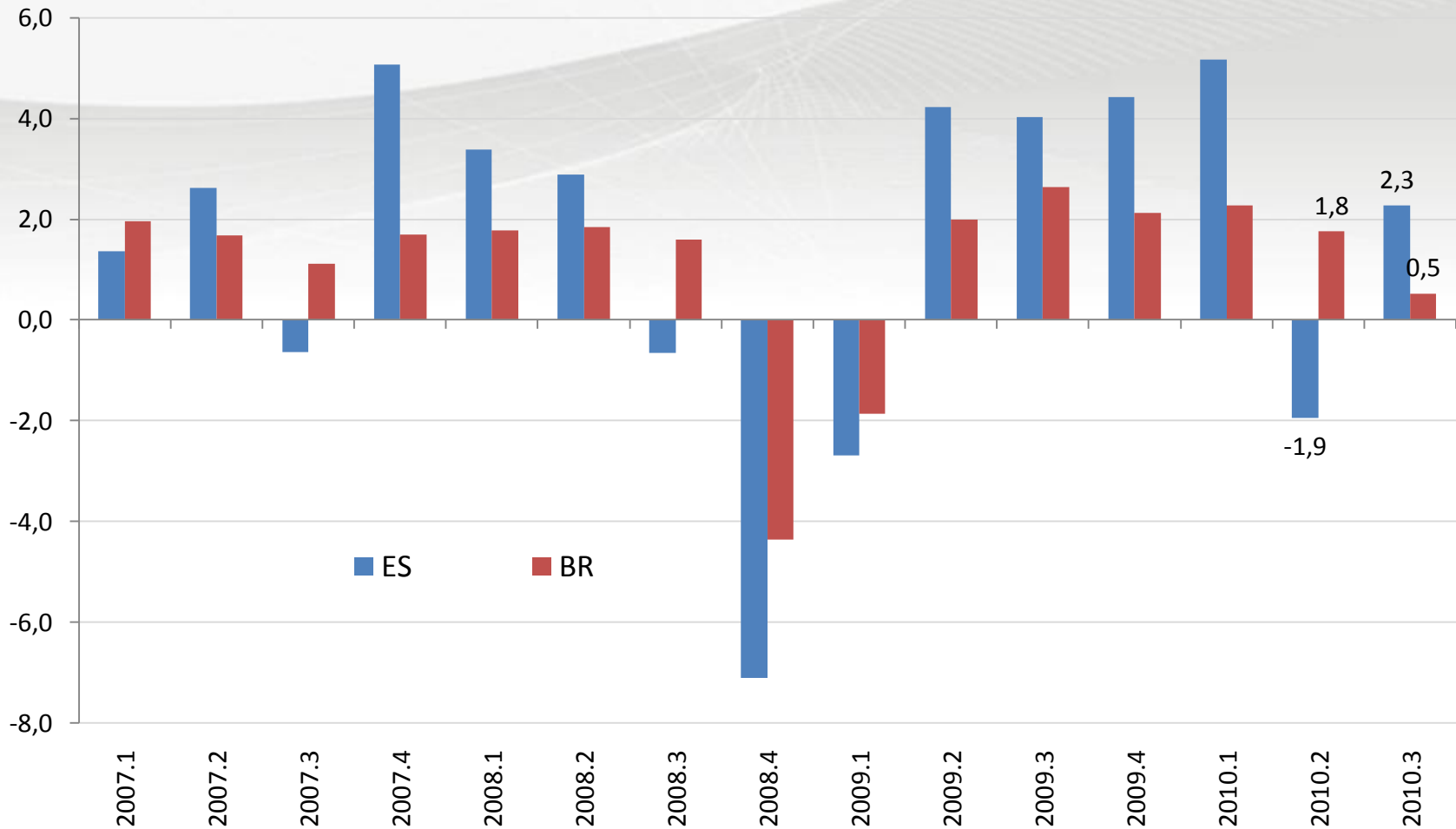




# PIB Trimestral – Brasil e Espírito Santo

Variação % contra o trimestre imediatamente anterior

Índice Dessazonalizado



Anexo

# REVISÃO DAS ESTIMATIVAS - 2008



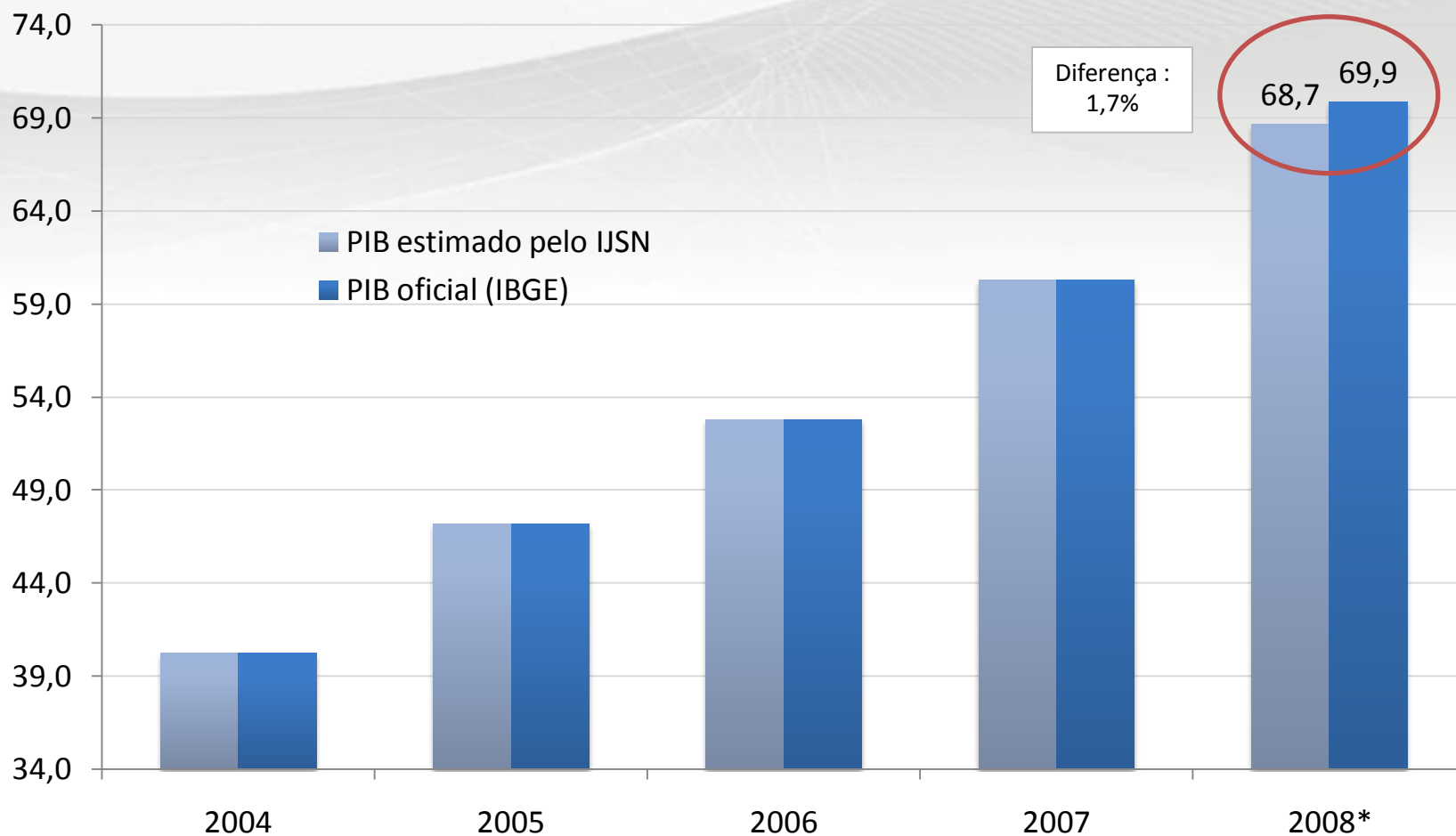
## Principais mudanças na base de cálculo:

- PAM – 2008
- PNAD – 2008
- Contas Regionais – 2008
  - Principais resultados:
    - Crescimento real de 7,7% de 2008 em relação a 2007;
    - PIB nominal do Espírito Santo de R\$ 69,9 bilhões.



# PIB Nominal

Resultado oficial do IBGE e estimativas do indicador antecedente de PIB trimestral



\* Resultados obtidos pelo IJSN antes da revisão das estimativas com os dados de 2008.



# Taxa de crescimento real

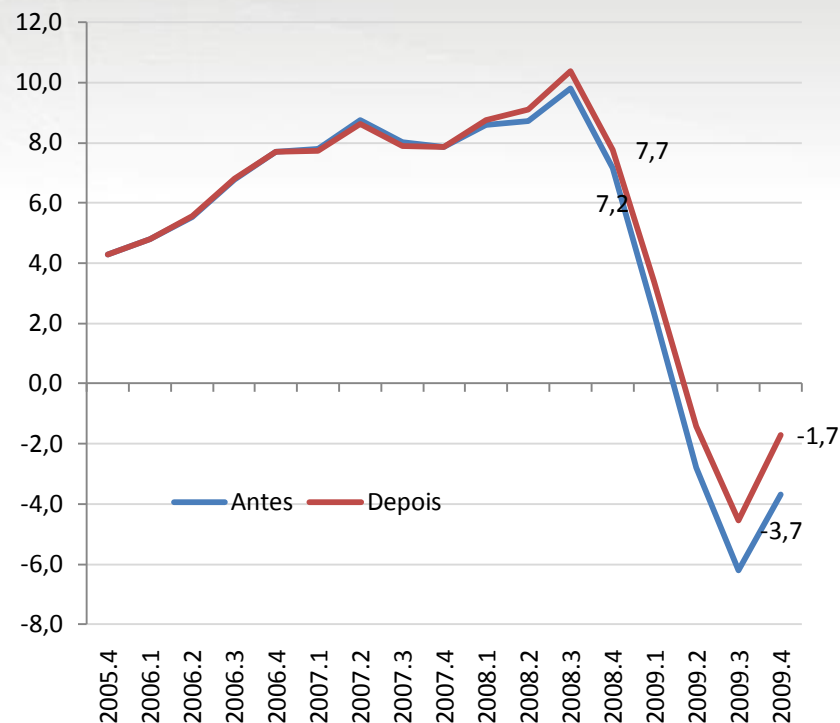
## Comparação entre as estimativas do PIB Trimestral

### Varição % anual

Ano	Antes do ajuste (base 2007)	Após o ajuste (base 2008)
2008	<b>7,2%</b>	<b>7,7%</b>
2009	<b>-3,7%</b>	<b>-1,7%</b>

### Varição %

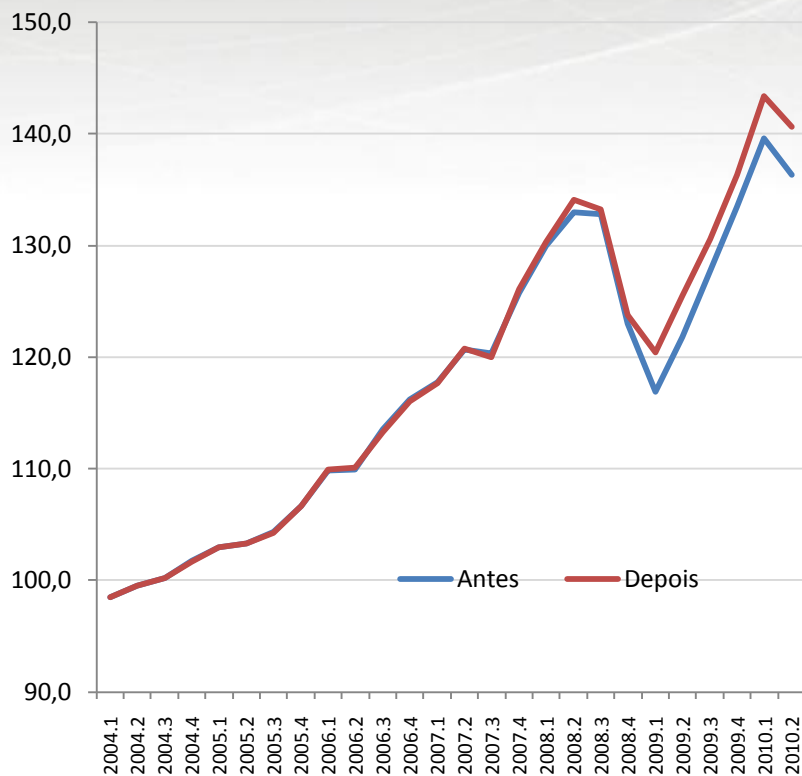
#### Em relação aos 4 trimestres anteriores



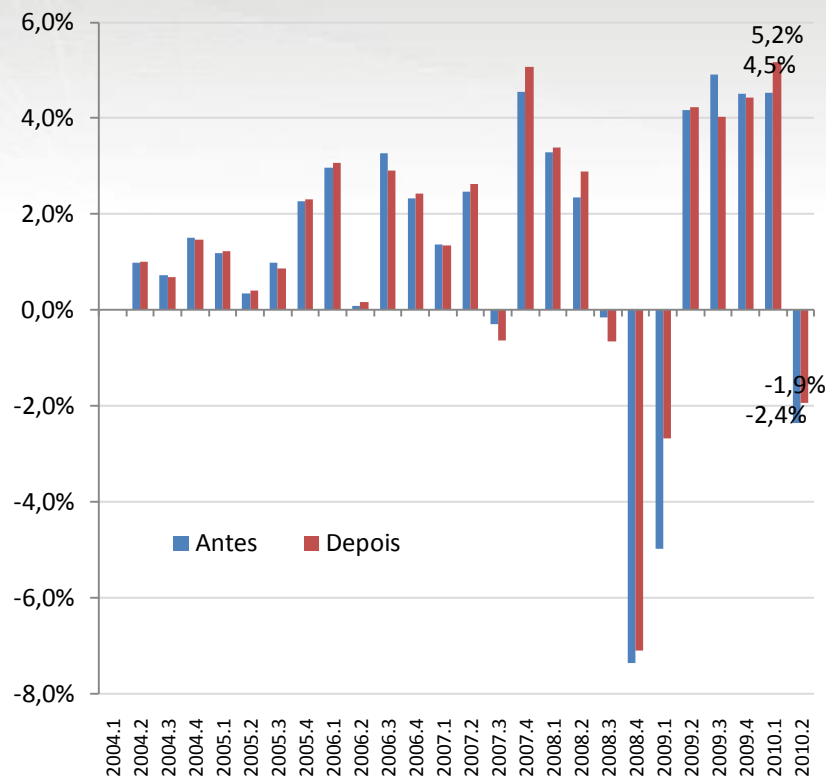
# Evolução do PIB trimestral

Ajustado para sazonalidade (ARIMA X-12)

**Número índice dessazonalizado**  
(base: 2004=100)



**Varição %**  
em relação ao período anterior



# Obrigado!

Equipe Técnica:

**Matheus Albergaria de Magalhães**

Rede de Estudos Macroeconômicos – MACRO

Coordenador de Estudos Econômicos

**Victor Nunes Toscano**

Coordenador de Conjuntura e Comércio Exterior

Rede de Estudos Macroeconômicos – MACRO

Coordenação de Estudos Econômicos

**Manoela Baiocco de Andrade**

Estagiária

Rede de Estudos Macroeconômicos - MACRO

Coordenação de Estudos Econômicos

