



PIB Trimestral do Espírito Santo

III Trimestre de 2017



Instituto Jones dos Santos Neves

GOVERNO DO ESTADO DO ESPÍRITO SANTO
Secretaria de Economia e Planejamento



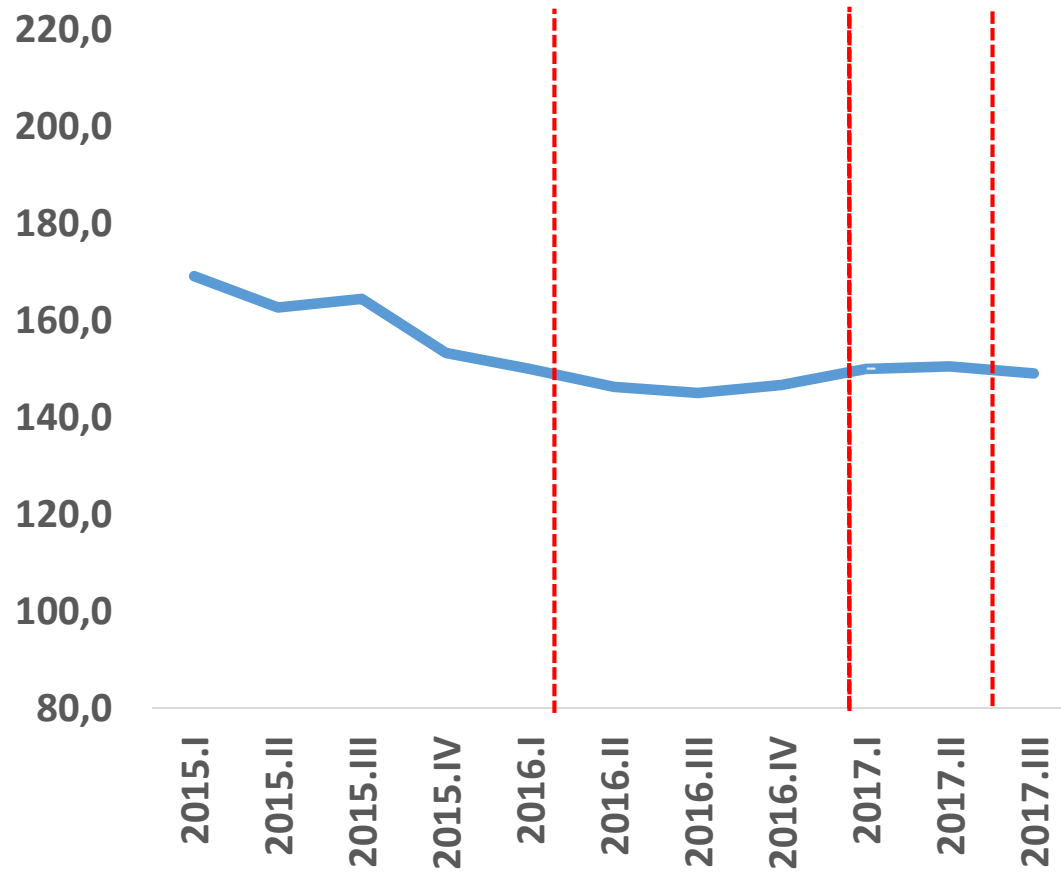


O PIB capixaba acumula alta de 1,7% no ano.

No terceiro trimestre de 2017, apresentou uma ligeira retração na comparação com o trimestre imediatamente anterior, com ajuste para sazonalidade.

Desempenho do PIB no 3º trimestre de 2017

ÍNDICE DE PIB TRIMESTRAL DO ESPÍRITO SANTO COM AJUSTE SAZONAL - VARIAÇÃO (%) CONTRA O TRIMESTRE ANTERIOR



Nessa comparação, o desempenho foi influenciado pela **Indústria e Serviços**:



Indústria geral: -7,2%

- Puxado pela Indústria Extrativa.



Comércio varejista restrito: +2,0%

- Com destaque para Artigos farmacêuticos, médicos, ortopédicos, de perfumaria e cosméticos.



Serviços: -4,1%

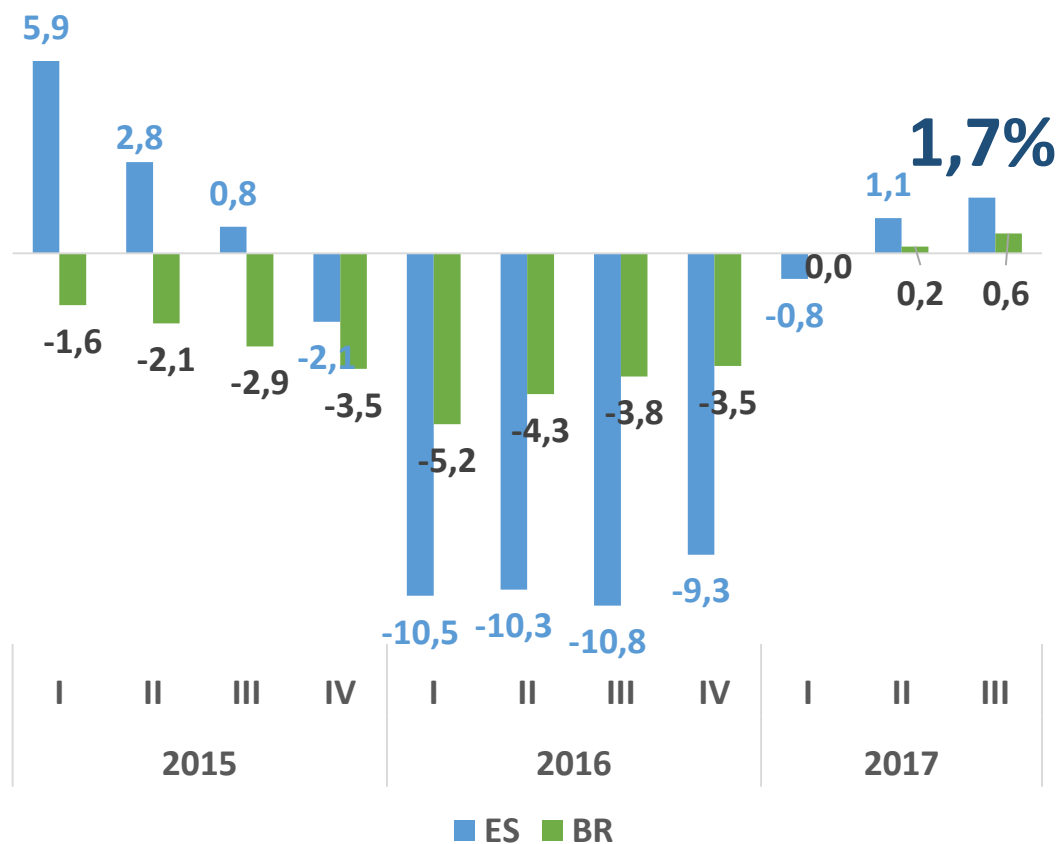
- Com queda em Serviços de informação e comunicação

* Estimativas de crescimento do PIB trimestral

Fonte: IJSN e IBGE - Elaboração: Coordenação de Estudos Econômicos (CEE/IJSN).

Desempenho do PIB no 3º trimestre de 2017

VARIAÇÃO % ACUMULADA NO ANO EM RELAÇÃO AO MESMO PERÍODO DO ANO ANTERIOR - BRASIL E ESPÍRITO SANTO



No Espírito Santo, o desempenho foi positivo na Indústria e no Comércio Varejista Ampliado:



Indústria: +3,1%

- Destacaram-se a Indústria Extrativa (+3,8%) e a atividade de Fabricação de produtos alimentícios (+14,8%).



Comércio varejista ampliado: +4,5%

- Retração de -3,6% no Varejo restrito e expansão de +26,1% nas vendas de Veículos, motocicletas, partes e peças.



Serviços: -1,5%

- Queda de -11,3% nos Serviços prestados as famílias e de -7,0% nos Serviços profissionais, administrativos e complementares.

* Estimativas de crescimento do PIB trimestral

Fonte: IJSN e IBGE - Elaboração: Coordenação de Estudos Econômicos (CEE/IJSN).

Variação (%) acumulada no ano



Agropecuária (previsão de safra):

- Café conilon (+18,1%), Pimenta do reino (+191,3%), Banana (+23,4%) e Mamão (+16,1%), Café arábica (-15,4%)



Emprego formal:

- Saldo: +1.615 (saldo)



Inflação RMGV:

- +2,3%



Rendimento médio real habitual:

- R\$ 1.971,00 (estável)



Comércio exterior:

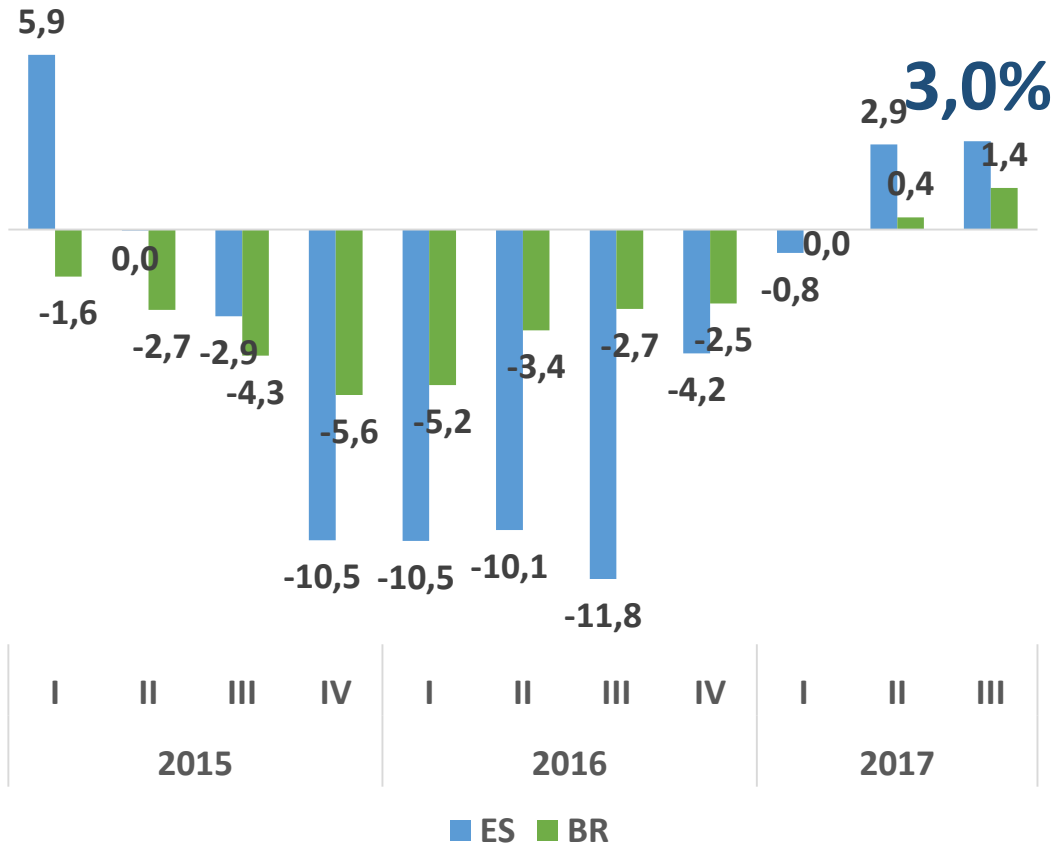
- Exportações: + 23,76%
- Importações: + 21,88%



Demais bases de comparação

Desempenho do PIB no 3º trimestre de 2017

VARIAÇÃO % CONTRA O MESMO TRIMESTRE DO ANO ANTERIOR - BRASIL E ESPÍRITO SANTO



No **Espírito Santo**, o desempenho foi positivo na **Indústria** e no **Comércio Varejista Ampliado**:



Indústria: +0,3%

- Crescimento de **+2,6%** na Indústria de Transformação, com destaque para Fabricação de produtos alimentícios **+19,9%**.



Comércio varejista ampliado: +13,3%

- Alta de **+4,7%** no Varejo restrito e crescimento de **+34,6%** nas vendas de Veículos, motocicletas, partes e peças.



Serviços: -2,1%

- Queda de **-4,2%** nos Serviços prestados as famílias e de **-0,7%** nos Serviços de informação e comunicação.

* Estimativas de crescimento do PIB trimestral

Fonte: IJSN e IBGE - Elaboração: Coordenação de Estudos Econômicos (CEE/IJSN).

- No 3º trimestre de 2017, o PIB capixaba foi estimado em **R\$ 30,3 bilhões**, recuou de **-1,0%** comparado ao trimestre imediatamente anterior, com ajuste para sazonalidade.
 - Contribuíram para esse resultado o desempenho negativo da Indústria (-7,2%) e do setor de Serviços (-4,1%).
- Em 2017, a economia do Estado acumula alta de +1,7%, melhor resultado dos últimos nove trimestres.

GOVERNO DO ESTADO DO ESPÍRITO SANTO

GOVERNADOR

Paulo Hartung

VICE-GOVERNADOR

César Colnago

SECRETARIA DE ESTADO DE ECONOMIA E PLANEJAMENTO

SECRETÁRIO

Régis Mattos Teixeira

INSTITUTO JONES DOS SANTOS NEVES

DIRETORA PRESIDENTE

Gabriela Gomes de Macedo Lacerda

**DIRETORA DE ESTUDOS
E PESQUISAS**

Ana Carolina Giuberti

**DIRETORA ADMINISTRATIVA
E FINANCEIRA**

Andréa Figueiredo Nascimento

COORDENAÇÃO DE ESTUDOS ECONÔMICOS

Adriano do Carmo Santos

Gustavo Ribeiro

Antônio Ricardo Freislebem da Rocha