

PIB Trimestral do Espírito Santo

1º Trimestre de
2021

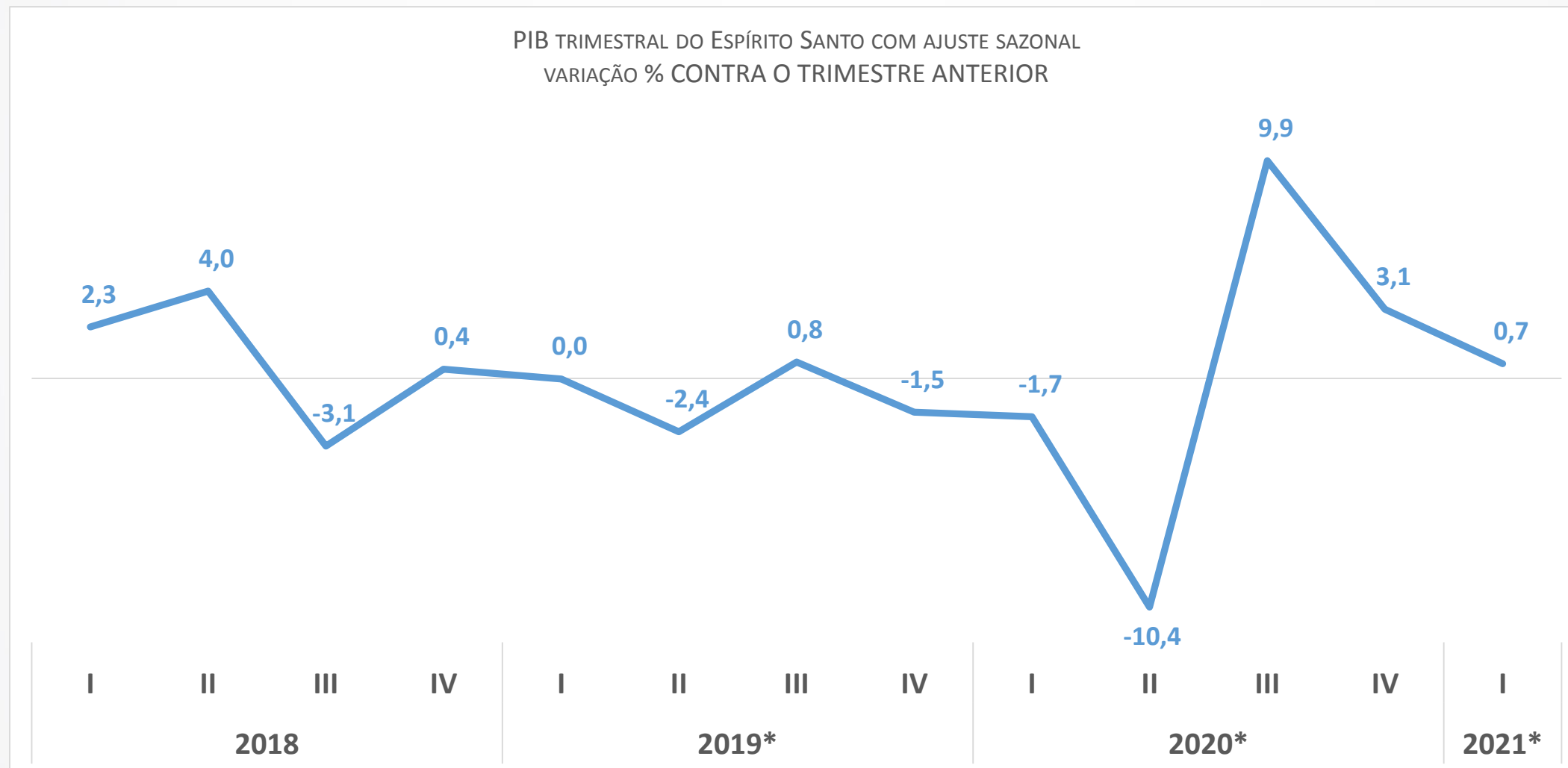


No primeiro trimestre de 2021, o PIB capixaba avançou +0,7%

na comparação com o trimestre imediatamente anterior, com ajuste para sazonalidade.

No acumulado do ano, crescimento de 1,0%

Desempenho do PIB no I Trimestre de 2021

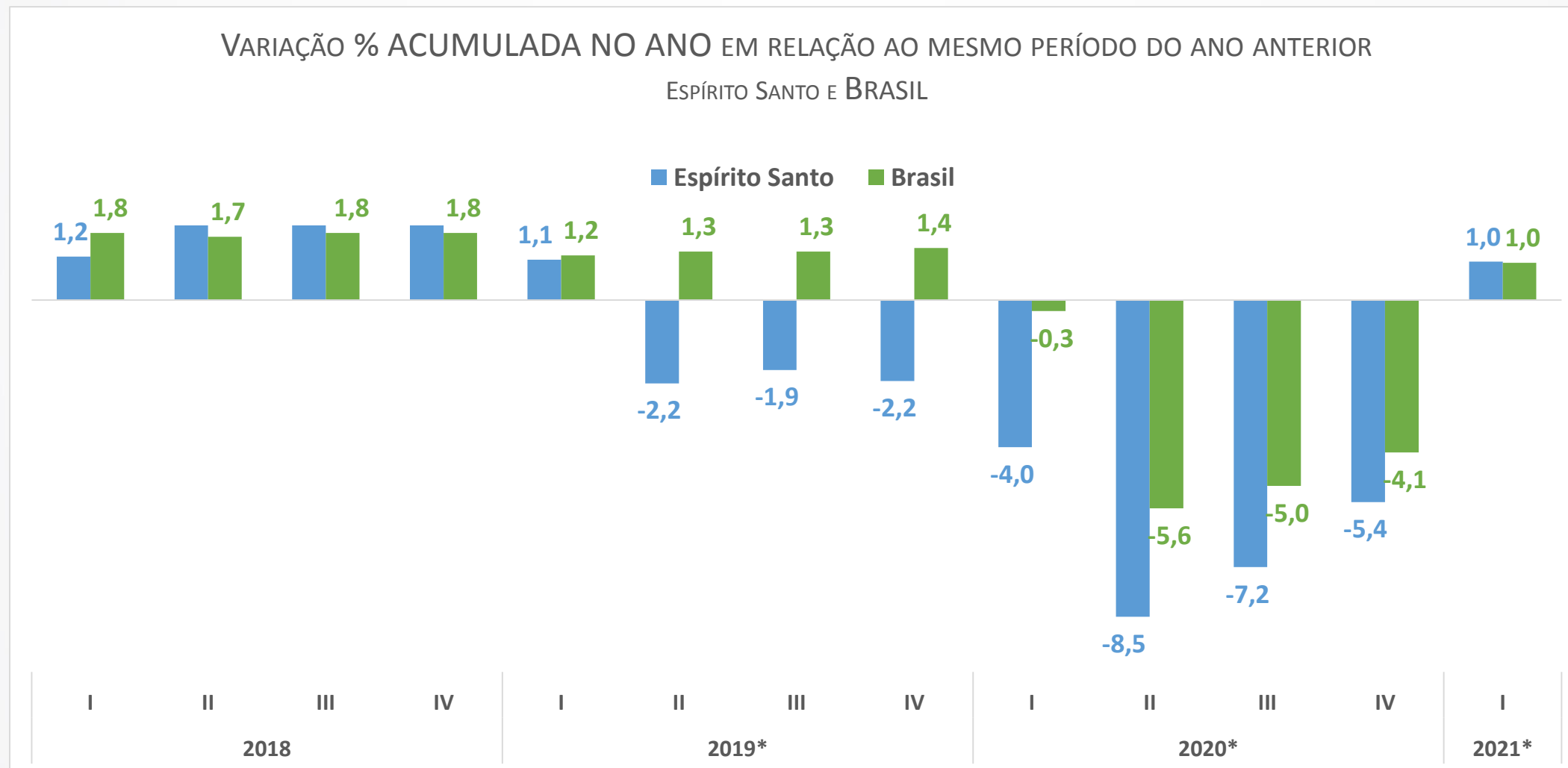


Fonte: Instituto Jones dos Santos Neves - IJSN.

Elaboração: Coordenação de Estudos Econômicos (CEE/IJSN).

VARIAÇÃO (%) ACUMULADA NO ANO

Desempenho do PIB no I Trimestre de 2021



Fonte: Instituto Jones dos Santos Neves - IJSN.

Elaboração: Coordenação de Estudos Econômicos (CEE/IJSN).

Desempenho do PIB no I Trimestre de 2021

VARIAÇÃO % **ACUMULADA NO ANO** EM RELAÇÃO AO MESMO PERÍODO DO ANO ANTERIOR - ESPÍRITO SANTO



Comércio Varejista Ampliado: +11,4%

Crescimento de **+4,8%** no Varejo Restrito e aumento de **+15,1%** nas vendas de *Veículos, motocicletas, partes e peças*.



Serviços: +0,6%

Decréscimo de **-13,6%** em Serviços prestados às famílias e crescimento de **+4,4%** em Transportes, serviços auxiliares aos transportes e correio.



Indústria Geral: -4,8%

Retração de **-26,9%** na Indústria Extrativa e expansão de **+11,5%** na Indústria de Transformação.

Panorama Econômico

Variação % ACUMULADA NO ANO

Produção Agrícola (Safrá anual*)

**Café Conilon (+10,6%),
Café Arábica (-27,6%),
Pimenta-do-Reino
(+4,7%), Tomate (-1,8%),
Banana (-1,1%), Mamão
(0,0%), Cana-de-açúcar
(-2,5%), Cacau (+1,9%),
Coco (-2,4%) e Abacaxi
(-0,4%).**



Comércio Exterior

**Exportações:
+25,60%
(US\$1,74 bilhões)**

**Importações:
+0,67%
(US\$1,29 bilhões)**

**Corrente de comércio:
+13,61%**



Inflação RMGV

+2,6%

Principais grupos:
Transportes +7,9%
Educação +7,7%.
Habitação +0,2%



Emprego Formal**

Estoque: 757.408
Saldo: +15.905

Setores :

Serviços +6.738

Indústria +5.912

Comércio +1.476

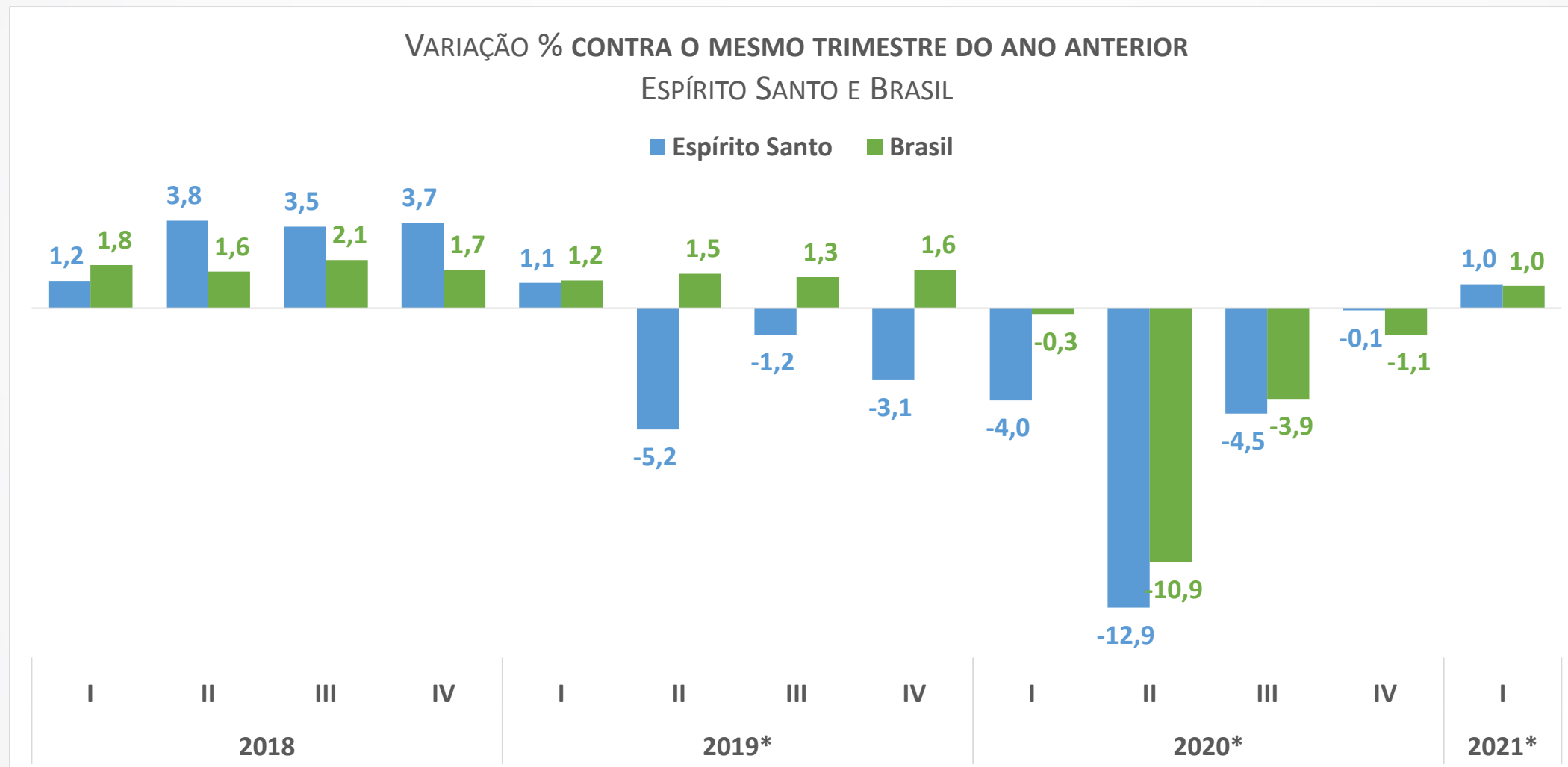


* Safrá do ano de 2020, com base no Levantamento Sistemático da Produção Agrícola (LSPA/IBGE)

** COM ajustes das declarações realizadas fora do prazo.

DEMAIS BASES DE COMPARAÇÃO

Desempenho do PIB no I Trimestre de 2021

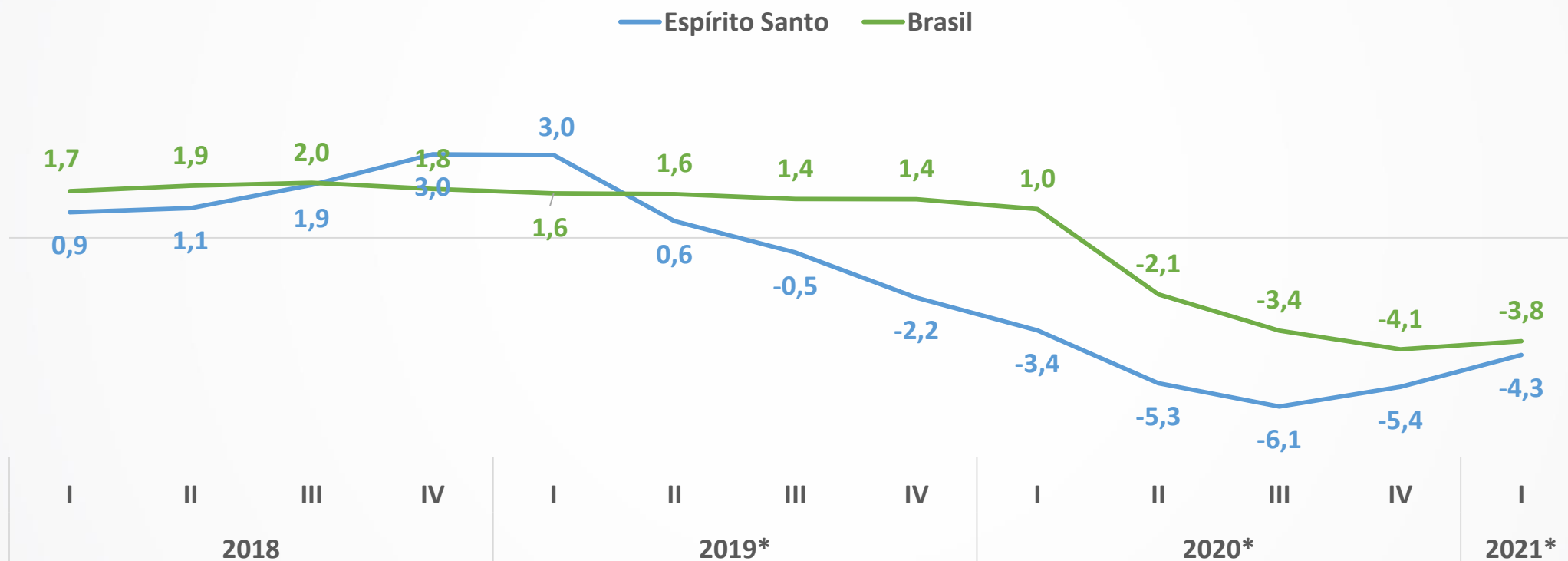


Fonte: Instituto Jones dos Santos Neves - IJSN.

Elaboração: Coordenação de Estudos Econômicos (CEE/IJSN).

Desempenho do PIB no I Trimestre de 2021

VARIAÇÃO % ACUMULADA EM QUATRO TRIMESTRES
EM RELAÇÃO A IGUAL PERÍODO ANTERIOR - ESPÍRITO SANTO E BRASIL



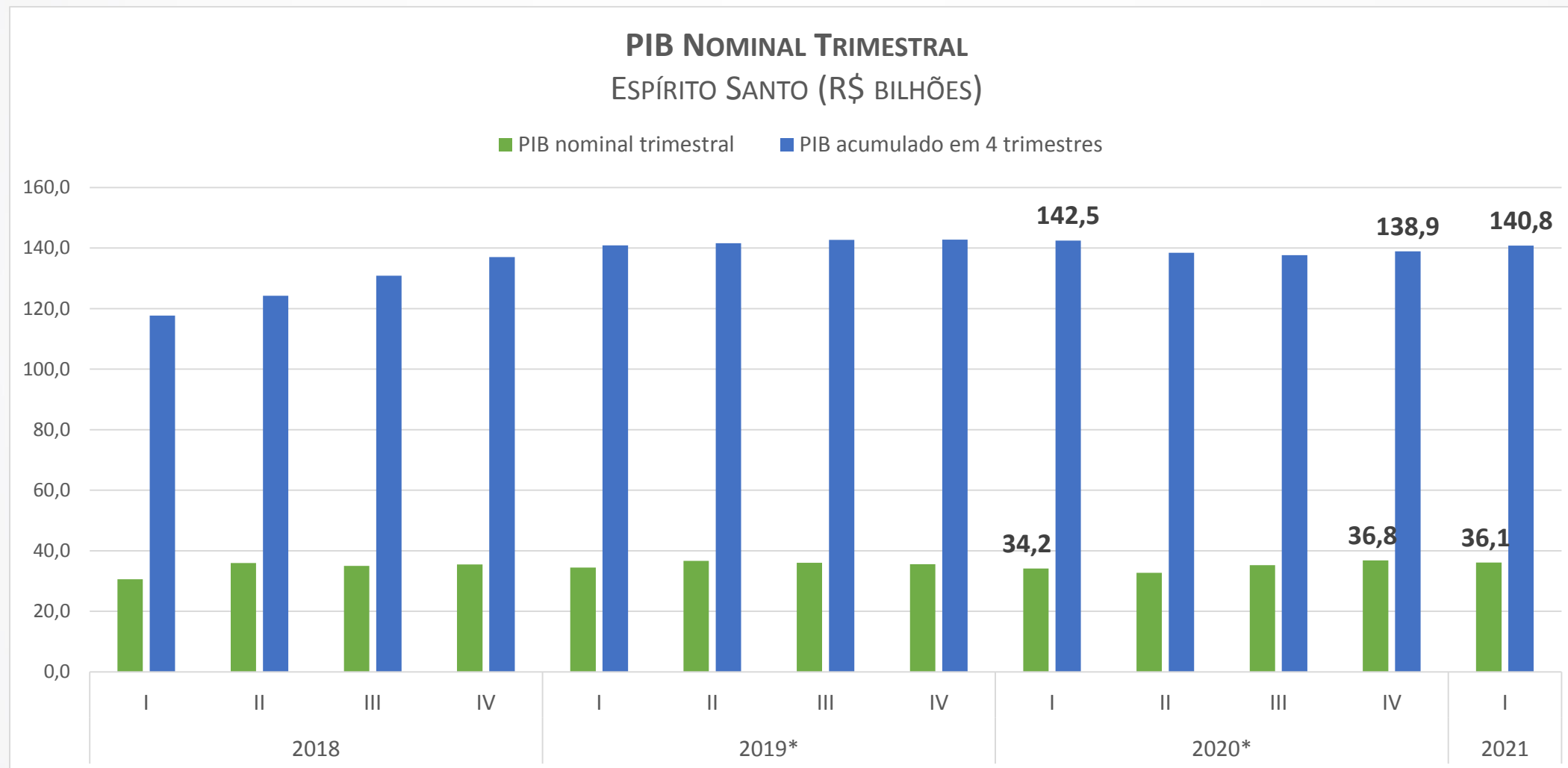
* Estimativas de crescimento do PIB trimestral.

Fonte: Instituto Jones dos Santos Neves - IJSN.

Elaboração: Coordenação de Estudos Econômicos (CEE/IJSN).

PIB NOMINAL TRIMESTRAL ESPÍRITO SANTO

Desempenho do PIB no I Trimestre de 2021



Fonte: Instituto Jones dos Santos Neves - IJSN.

Elaboração: Coordenação de Estudos Econômicos (CEE/IJSN).

CONSIDERAÇÕES FINAIS

CONSIDERAÇÕES FINAIS

- No I trimestre de 2021, o PIB capixaba foi estimado em R\$ 36,1 bilhões. No acumulado em quatro trimestres, totalizou 140,8 bilhões;
- A atividade econômica estadual apresentou sinais de recuperação no confronto com o trimestre imediatamente anterior com ajuste para sazonalidade (+0,7%), na comparação com o mesmo trimestre do ano anterior e acumulado do ano (+1,0%);
- Contribuíram para o crescimento de +1,0% a expansão de 11,4% do Comercio varejista ampliado e +0,6% dos Serviços. O resultado não foi melhor devido a retração de -4,8% da Indústria geral.

GOVERNO DO ESTADO DO ESPÍRITO SANTO

GOVERNADOR

José Renato Casagrande

VICE-GOVERNADORIA

Jacqueline Moraes da Silva

SECRETARIA DE ECONOMIA E PLANEJAMENTO

SECRETÁRIO

Álvaro Rogério Duboc Fajardo

INSTITUTO JONES DOS SANTOS NEVES

DIRETOR PRESIDENTE

Daniel Ricardo de Castro Cerqueira

DIRETORIA DE ESTUDOS E PESQUISAS

Latussa Laranja Monteiro

DIRETORIA DE INTEGRAÇÃO E PROJETOS ESPECIAIS

Pablo Silva Lira

COORDENAÇÃO DE ESTUDOS ECONÔMICOS

Antonio Ricardo F. Rocha e Adriano do Carmo Santos

#ijsn45anos
**Instituto Jones
dos Santos Neves**



**GOVERNO DO ESTADO
DO ESPÍRITO SANTO**
*Secretaria de Economia
e Planejamento*

