

PIB Trimestral do Espírito Santo

3º Trimestre de
2020

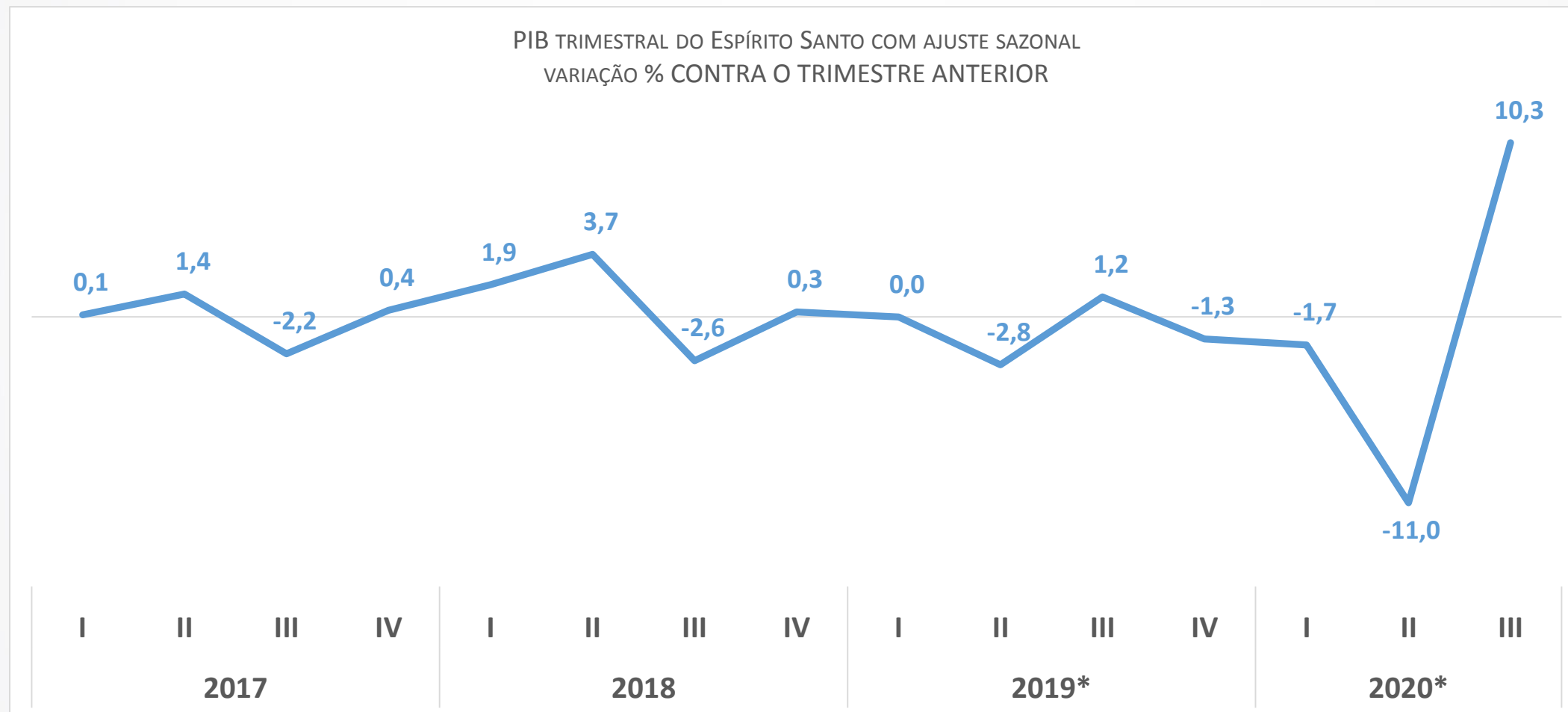


No terceiro trimestre de 2020, o PIB capixaba avançou +10,3%

na comparação com o trimestre imediatamente anterior, com ajuste para sazonalidade.

No acumulado do ano, recuou -7,0%

Desempenho do PIB no III Trimestre de 2020



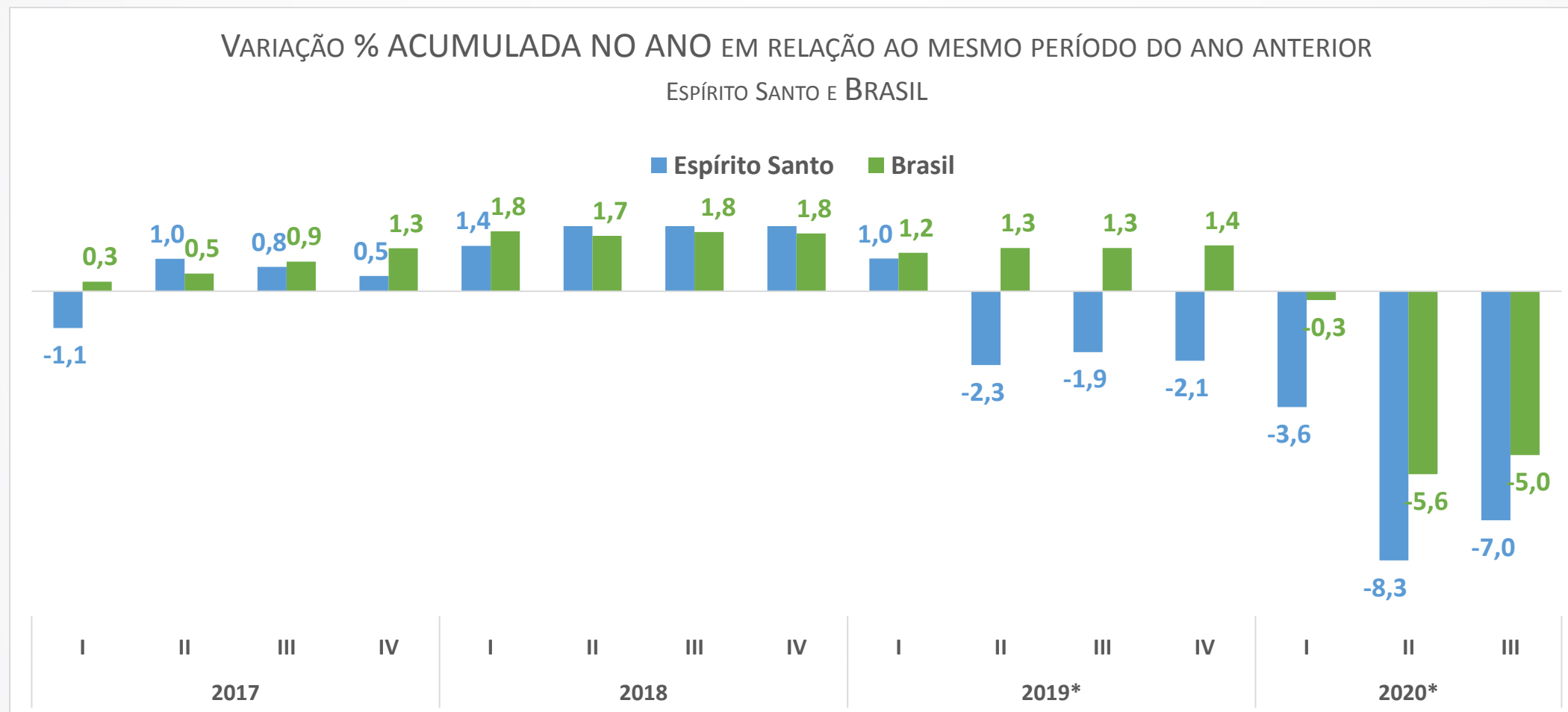
* Estimativas de crescimento do PIB trimestral.

Fonte: Instituto Jones dos Santos Neves - IJSN.

Elaboração: Coordenação de Estudos Econômicos (CEE/IJSN).

VARIAÇÃO (%) ACUMULADA NO ANO

Desempenho do PIB no III Trimestre de 2020



* Estimativas de crescimento do PIB trimestral.

Fonte: Instituto Jones dos Santos Neves - IJSN.

Elaboração: Coordenação de Estudos Econômicos (CEE/IJSN).

Desempenho do PIB no III Trimestre de 2020

VARIAÇÃO % **ACUMULADA NO ANO** EM RELAÇÃO AO MESMO PERÍODO DO ANO ANTERIOR - ESPÍRITO SANTO



Comércio Varejista Ampliado: +2,0%

Crescimento de **+2,5%** no Varejo Restrito e queda de **-6,1%** nas vendas de *Veículos, motocicletas, partes e peças*.



Serviços: -8,3%

Decréscimo de **-35,5%** em Serviços prestados às famílias e **-12,4%** em Serviços profissionais, administrativos e complementares.



Indústria Geral: -18,0%

Retração de **-7,4%** na Indústria de Transformação e **-29,9%** na Indústria Extrativa.

Panorama Econômico

Variação % ACUMULADA NO ANO

Produção Agrícola (Safrá anual*)

**Café Conilon (-12,1%),
Café Arábica (+42,9%),
Pimenta-do-Reino
(+7,9%), Tomate (-11,2%),
Banana (+2,9%), Mamão
(+8,9%), Cana-de-açúcar
(-6,9%), Cacau (+2,8%),
Coco (+0,8%) e Abacaxi
(-16,3%).**



Comércio Exterior

**Exportações:
-45,25%
(US\$3,9 bilhões)**

**Importações:
+3,98%
(US\$4,7 bilhões)**

**Corrente de comércio:
-26,17%**



Inflação RMGV

+1,8%

Principais grupos:
**Alimentação e
bebidas +10,4%,
Vestuário -4,0%,
Educação -3,4% e
Transportes -2,6%.**



Emprego Formal**

**Estoque: 719.519
Saldo: -11.756**

Setores que mais
empregaram:
**Construção +4.397
Indústria +1.574**

**Serviços -9.532
Comércio -7.640**

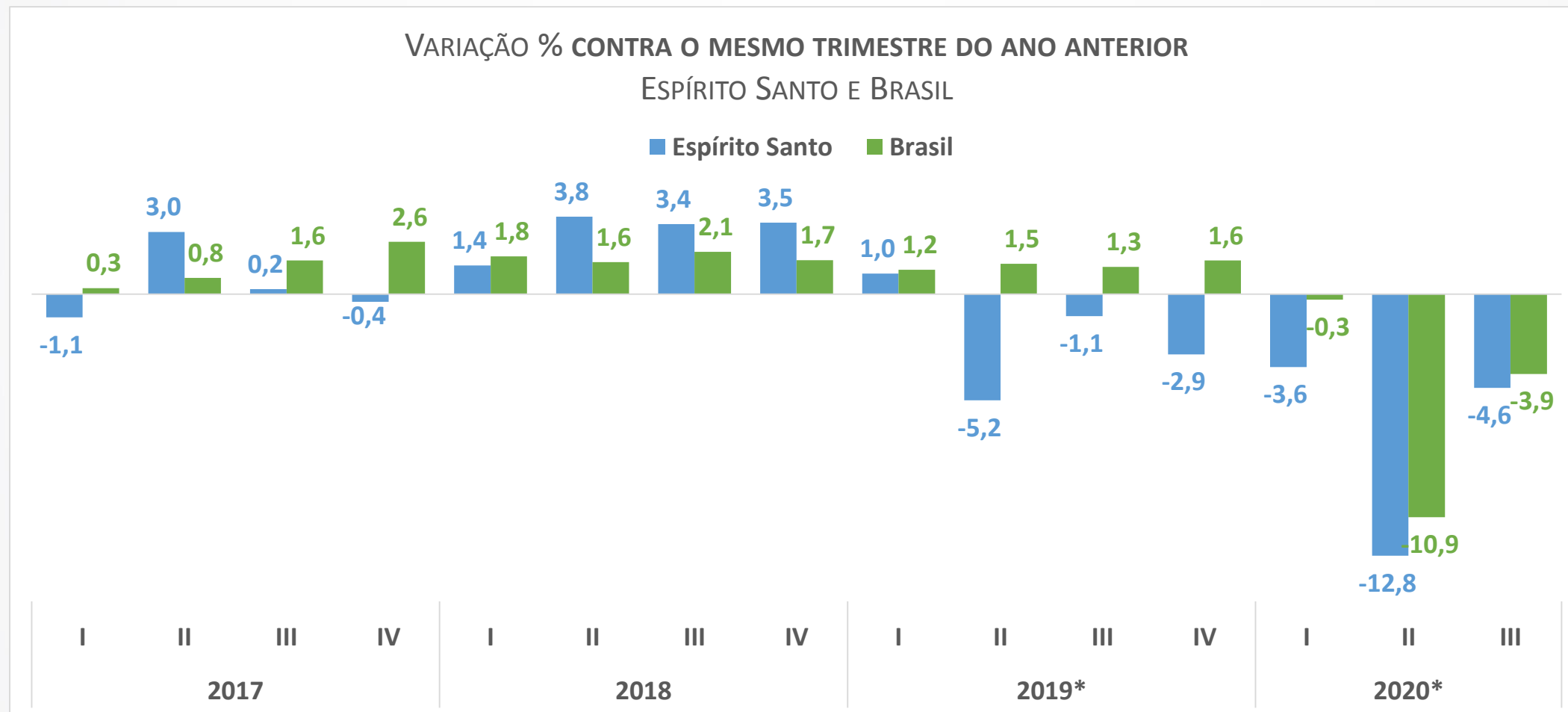


* Safrá do ano de 2020, com base no Levantamento Sistemático da Produção Agrícola (LSPA/IBGE)

** COM ajustes das declarações realizadas fora do prazo.

DEMAIS BASES DE COMPARAÇÃO

Desempenho do PIB no III Trimestre de 2020



* Estimativas de crescimento do PIB trimestral.

Fonte: Instituto Jones dos Santos Neves - IJSN.

Elaboração: Coordenação de Estudos Econômicos (CEE/IJSN).

Desempenho do PIB no III Trimestre de 2020

VARIAÇÃO % CONTRA O MESMO TRIMESTRE DO ANO ANTERIOR - ESPÍRITO SANTO



Comércio Varejista Ampliado: +13,7%

Crescimento de **+16,2%** Hipermercados e Supermercados e **+103,6%** em Material de Construção.



Serviços: -9,2%

Decréscimo de **-42,2%** em Serviços prestados às famílias e **-14,9%** em Serviços profissionais, administrativos e complementares.

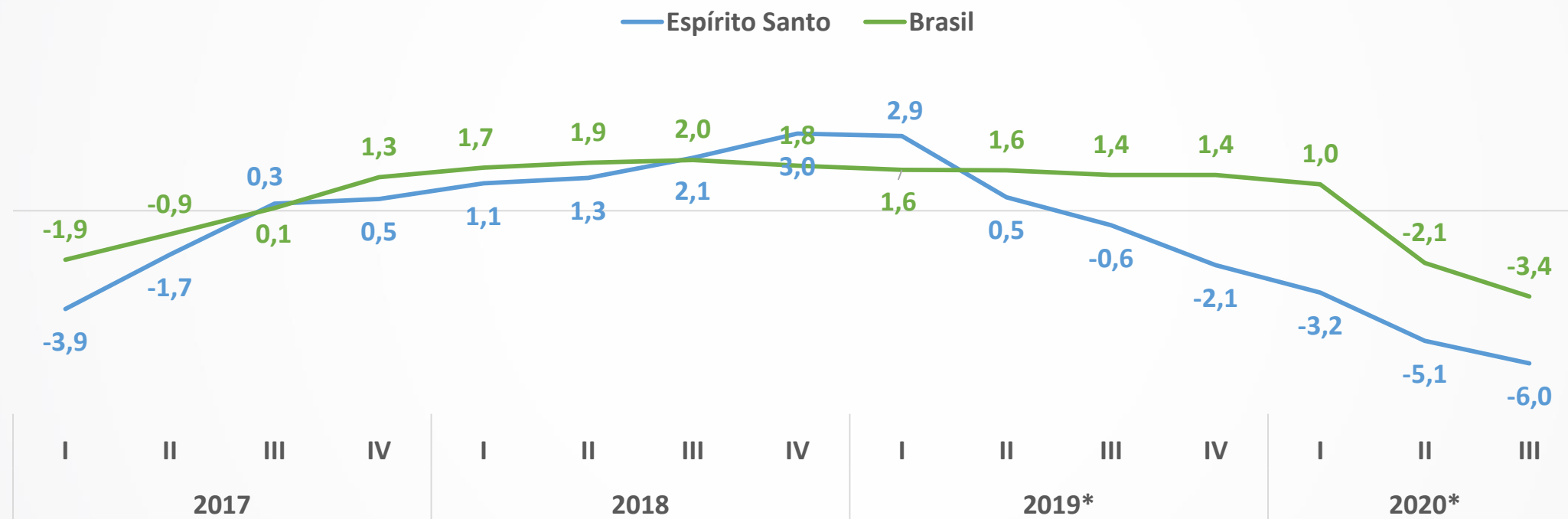


Indústria Geral: -12,9%

Crescimento de **+2,8%** na Indústria de Transformação e retração de **-30,3%** na Indústria Extrativa.

Desempenho do PIB no III Trimestre de 2020

VARIAÇÃO % ACUMULADA EM QUATRO TRIMESTRES
EM RELAÇÃO A IGUAL PERÍODO ANTERIOR - ESPÍRITO SANTO E BRASIL



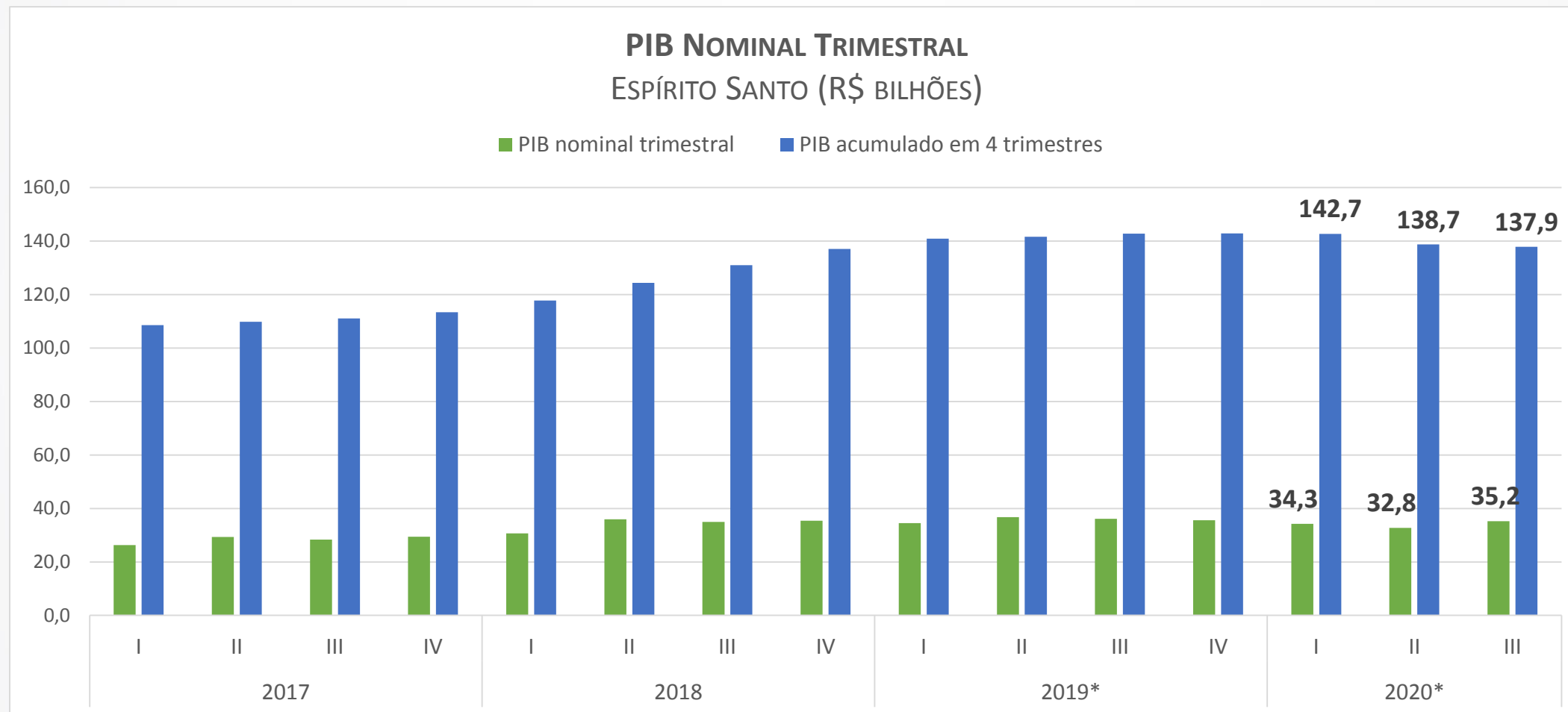
* Estimativas de crescimento do PIB trimestral.

Fonte: Instituto Jones dos Santos Neves - IJSN.

Elaboração: Coordenação de Estudos Econômicos (CEE/IJSN).

PIB NOMINAL TRIMESTRAL ESPÍRITO SANTO

Desempenho do PIB no III Trimestre de 2020



* Estimativas de crescimento do PIB trimestral.

Fonte: Instituto Jones dos Santos Neves - IJSN.

Elaboração: Coordenação de Estudos Econômicos (CEE/IJSN).

CONSIDERAÇÕES FINAIS

CONSIDERAÇÕES FINAIS

- No III trimestre de 2020, o PIB capixaba foi estimado em R\$ 35,2 bilhões. No acumulado em quatro trimestres, totalizou 137,9 bilhões;
- A atividade econômica estadual apresentou retração em três das quatro bases de comparação temporal;
- Contribuíram para queda de -7,0% no acumulado do ano a retração de -18,0% da Indústria geral e -8,3% nos Serviços. O resultado foi suavizado pela expansão de +2,0% do Comercio varejista ampliado.

GOVERNO DO ESTADO DO ESPÍRITO SANTO

GOVERNADOR

José Renato Casagrande

VICE-GOVERNADORIA

Jacqueline Moraes da Silva

SECRETARIA DE ECONOMIA E PLANEJAMENTO

SECRETÁRIO

Álvaro Rogério Duboc Fajardo

INSTITUTO JONES DOS SANTOS NEVES

DIRETOR PRESIDENTE

Daniel Ricardo de Castro Cerqueira

DIRETORIA DE ESTUDOS E PESQUISAS

Latussa Laranja Monteiro

DIRETORIA DE INTEGRAÇÃO E PROJETOS ESPECIAIS

Pablo Silva Lira

COORDENAÇÃO DE ESTUDOS ECONÔMICOS

Antonio Ricardo F. Rocha e Adriano do Carmo Santos

#ijsn45anos
**Instituto Jones
dos Santos Neves**



**GOVERNO DO ESTADO
DO ESPÍRITO SANTO**
*Secretaria de Economia
e Planejamento*

