



**Instituto Jones
dos Santos Neves**



**PIB Trimestral
do Espírito Santo**
4º Trimestre de 2018



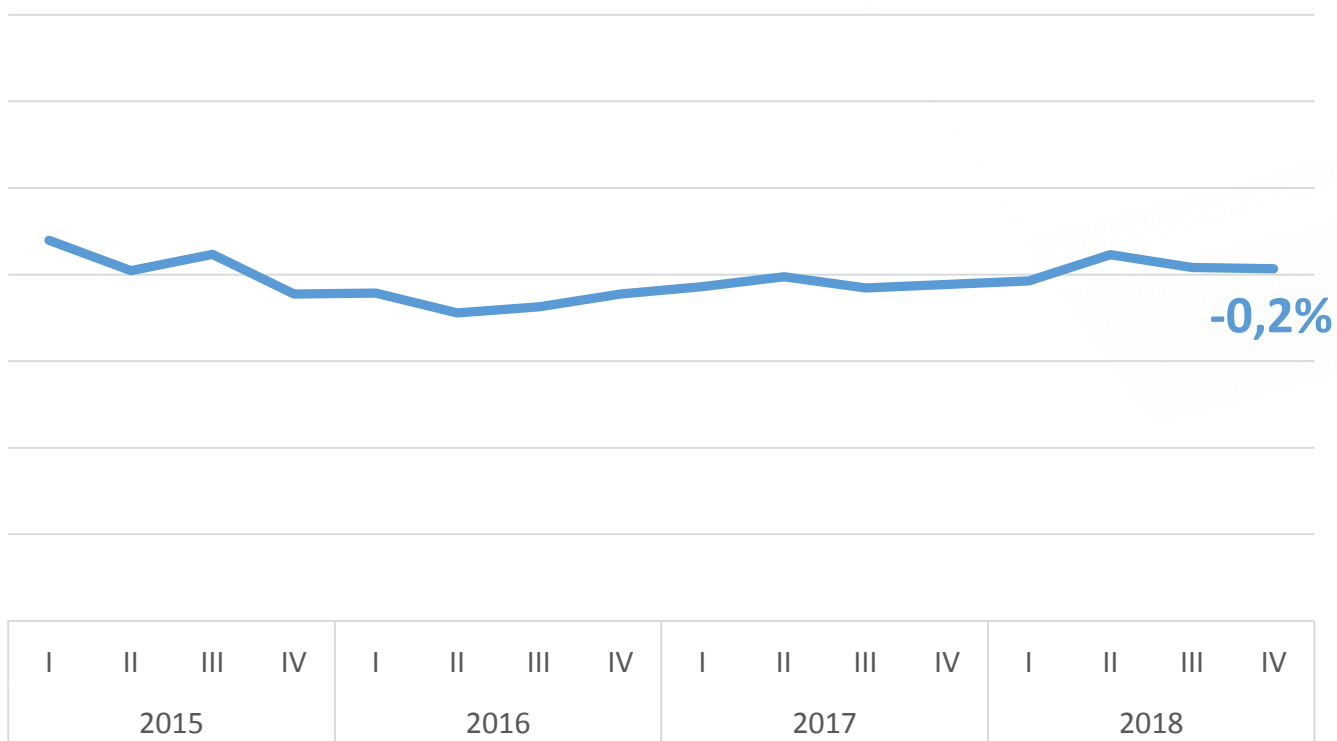
No quarto trimestre de 2018, o PIB capixaba recuou -0,2%

na comparação com o trimestre imediatamente anterior, com ajuste para sazonalidade.

No ano, acumulou alta de +2,4%.

Desempenho do PIB no IV Trimestre de 2018

ÍNDICE DE PIB TRIMESTRAL DO ESPÍRITO SANTO COM AJUSTE SAZONAL
VARIAÇÃO % CONTRA O TRIMESTRE ANTERIOR



Nessa comparação, o desempenho negativo foi influenciado pelos setores de Serviços e Comércio Varejista Ampliado:



Indústria Geral:
+0,9%



Comércio Varejista Ampliado:
-1,0%

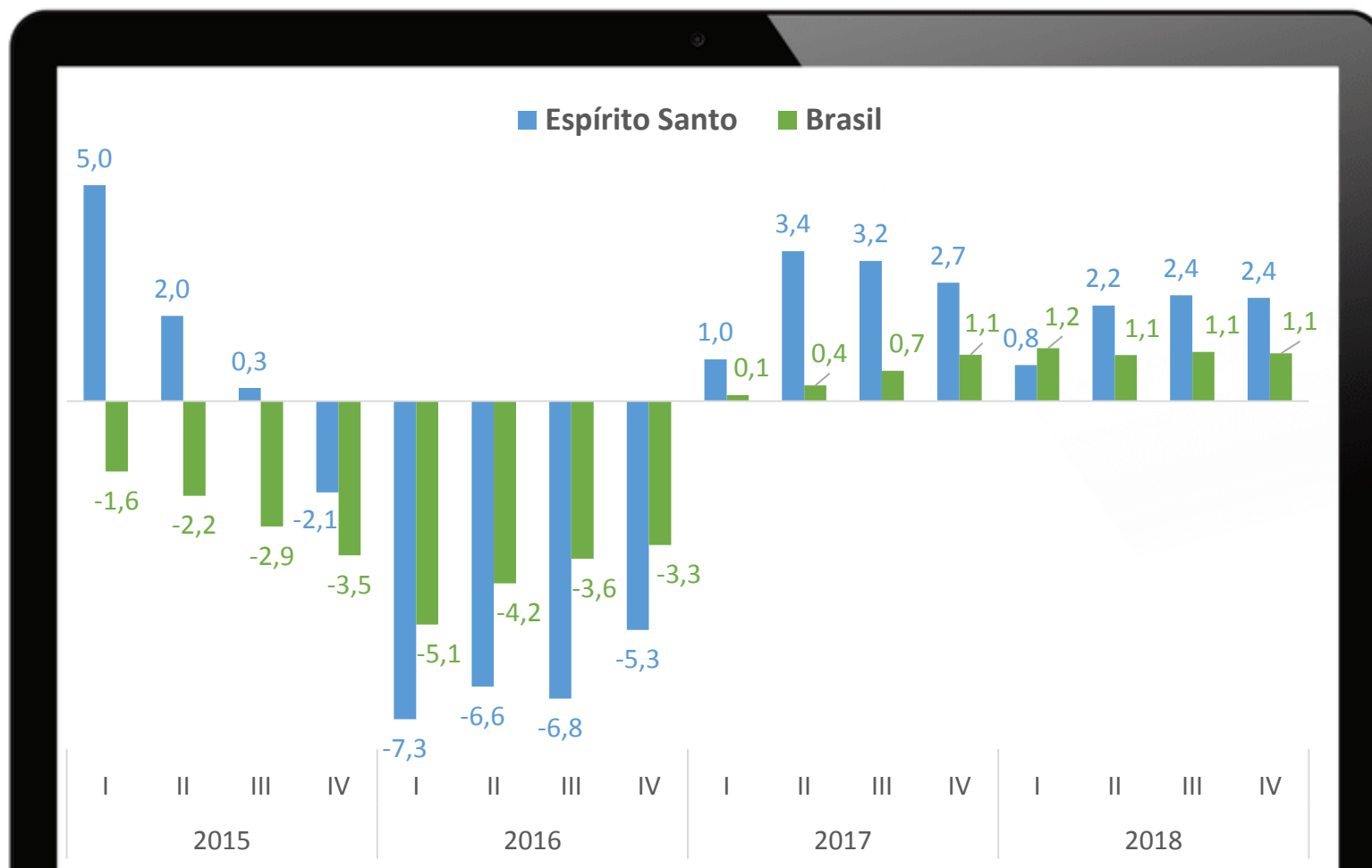


Serviços:
-2,0%

DEMAIS BASES DE COMPARAÇÃO

Desempenho do PIB no IV Trimestre de 2018

VARIAÇÃO %
ACUMULADA NO
ANO EM RELAÇÃO
AO MESMO PERÍODO
DO ANO ANTERIOR -
BRASIL E
ESPÍRITO SANTO



* Estimativas de crescimento do PIB trimestral.

Fonte: IJSN e IBGE.
Elaboração: Coordenação de Estudos Econômicos (CEE/IJSN).

Desempenho do PIB no IV Trimestre de 2018

No Espírito Santo, o desempenho foi positivo na Agricultura e Comércio Varejista Ampliado:



Agricultura*: + 40,7%

Setor que mais contribuiu para o crescimento da economia estadual



Comércio Varejista Ampliado: +13,5%

Expansão de +7,7% no Varejo Restrito e +25,2% nas vendas de *Veículos, motocicletas, partes e peças*.



Serviços: -1,1%

Queda de -10,1% nos *Serviços profissionais, administrativos e complementares* e -5,6% nos *Serviços de informação e comunicação*.



Indústria Geral: -0,9%

Retração de -2,8% na Indústria de Transformação.

* Resultado encontrado a partir da metodologia do PIB trimestral. Mais detalhes no Texto para Discussão n° 07, disponível em <<http://www.ijsn.es.gov.br/component/attachments/download/234>>.

Panorama Econômico

Variação % ACUMULADA NO ANO - 2018

Produção Agrícola

Café Conilon (+58,3%),
Café Arábica (+26,1%),
Pimenta-do-Reino
(+77,1%), Cacau
(+57,7%), Coco (+26,6%),
Banana (+20,5%),
Mamão (+13,5%), Cana-
de-açúcar (+10,4%),
Tomate (+6,6%) e
Abacaxi (+1,1%).



Comércio Exterior

Exportações:
+9,6%
(US\$ 8,8 bilhões)

Importações:
+ 9,3%
(US\$ 5,0 bilhões)

Corrente de comércio:
+9,5%
(US\$ 13,8 bilhões)



Inflação RMGV

+4,2%

Principais grupos:
Transportes +5,9%
Alimentação e
bebidas +5,0%
Habitação +4,9%



Emprego Formal

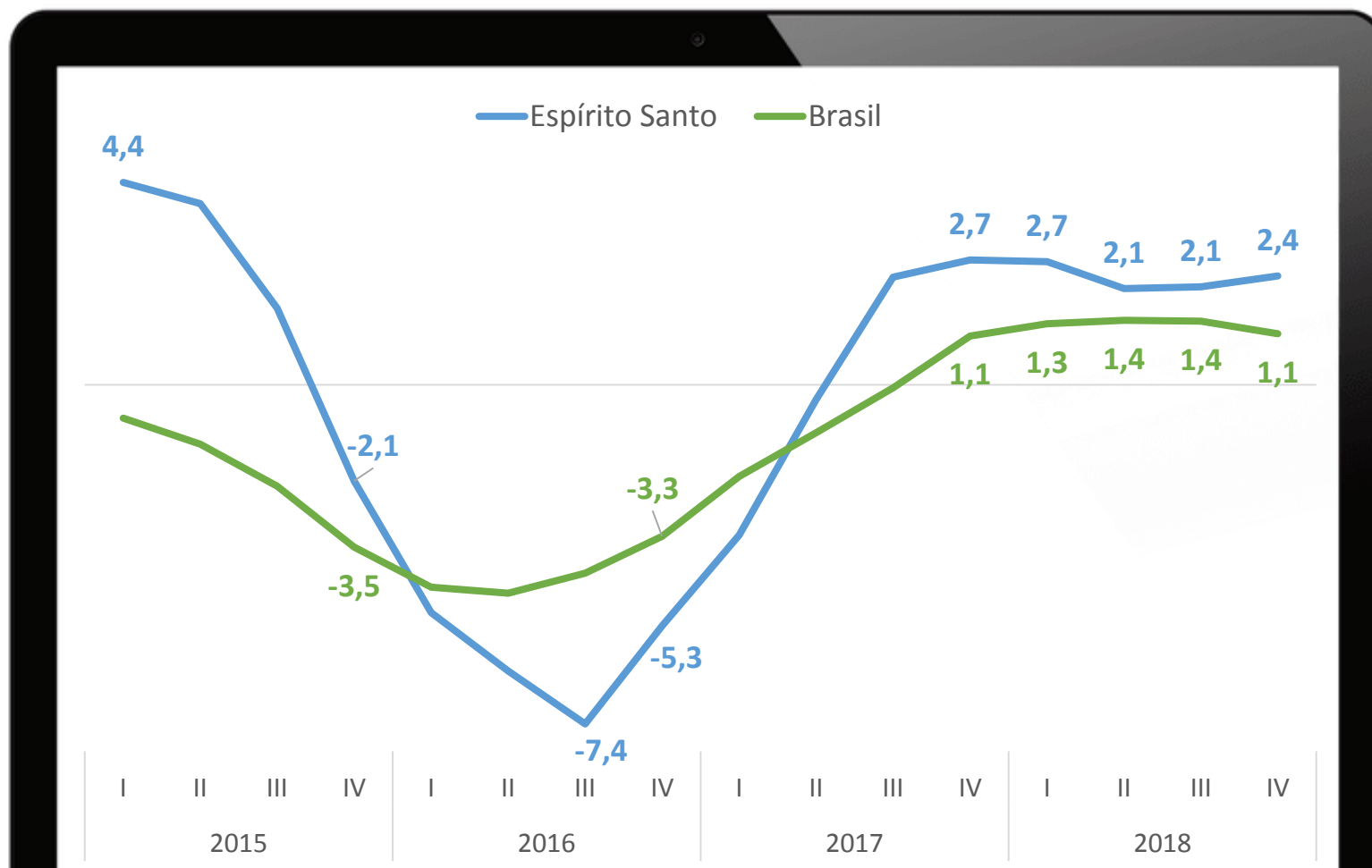
Saldo:
+17.389

Setores que mais
empregaram:
Serviços +9.018
Comércio +3.663
Construção Civil +3.002



Desempenho do PIB no IV Trimestre de 2018

VARIAÇÃO %
ACUMULADA EM
QUATRO TRIMESTRES
EM RELAÇÃO A IGUAL
PERÍODO ANTERIOR -
BRASIL E
ESPÍRITO SANTO

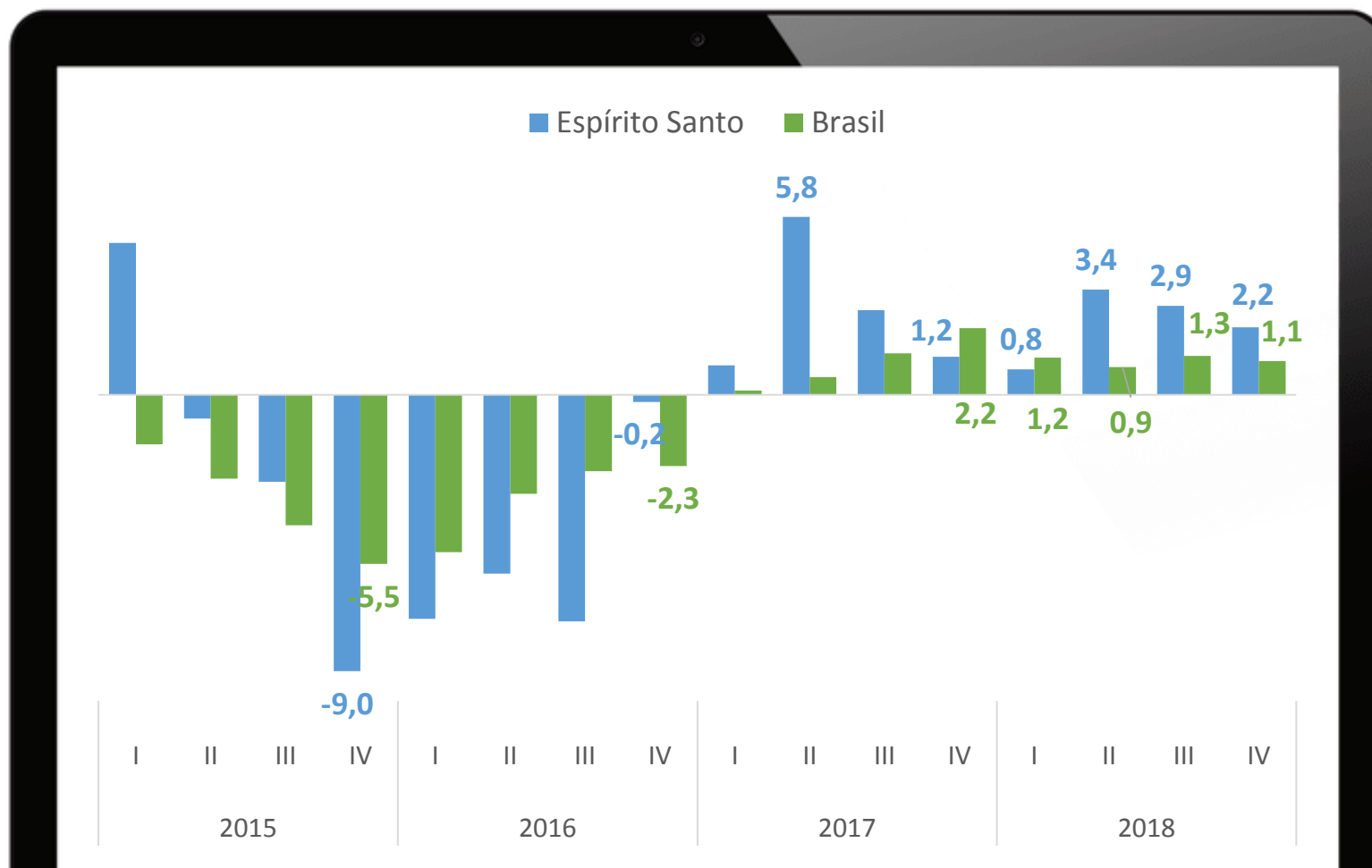


* Estimativas de crescimento do PIB trimestral.

Fonte: IJSN e IBGE.
Elaboração: Coordenação de Estudos Econômicos (CEE/IJSN).

Desempenho do PIB no IV Trimestre de 2018

VARIAÇÃO %
CONTRA O MESMO
TRIMESTRE DO
ANO ANTERIOR -
BRASIL E
ESPÍRITO SANTO



* Estimativas de crescimento do PIB trimestral.

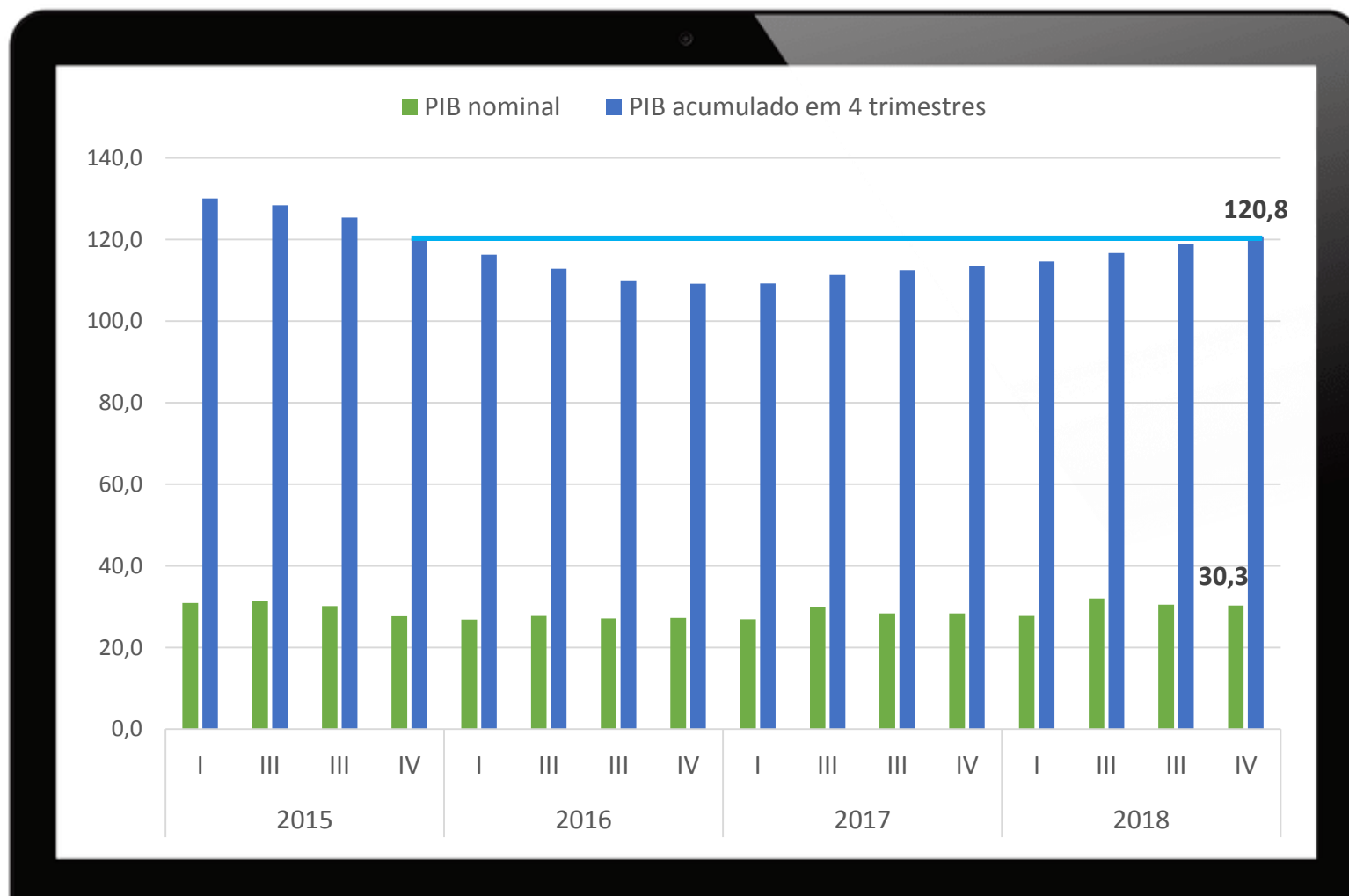
Fonte: IJSN e IBGE.
Elaboração: Coordenação de Estudos Econômicos (CEE/IJSN).

PIB NOMINAL TRIMESTRAL

ESPÍRITO SANTO

Desempenho do PIB no IV Trimestre de 2018

**PIB NOMINAL
TRIMESTRAL**
ESPÍRITO SANTO
(R\$ BILHÕES)



Apesar de alcançar um **valor superior ao PIB de 2017**, em 2018 o PIB nominal do ES ainda se manteve em **patamares equivalentes a 2015**.

Fonte: IJSN e IBGE.
Elaboração: Coordenação de Estudos Econômicos (CEE/IJSN).

CONSIDERAÇÕES FINAIS

Considerações Finais

No IV trimestre de 2018, o PIB capixaba foi estimado em **R\$ 30,3 bilhões**

Retração de -0,2% comparado ao trimestre imediatamente anterior, com ajuste para sazonalidade.

No acumulado do ano 2018, o valor nominal estimado do PIB capixaba totalizou

R\$ 120,8 bilhões

Alta de +2,4%

na economia do Estado, acumulada até o quarto trimestre de 2018, comparada ao mesmo período do ano anterior.



Agricultura: + 40,7%

Setor que mais contribuiu para o crescimento da economia estadual.

Comércio Varejista Ampliado: +13,5%





GOVERNO DO ESTADO DO ESPÍRITO SANTO

GOVERNADOR

Renato Casagrande

VICE-GOVERNADORA

Jacqueline Moraes

SECRETARIA DE ESTADO DE ECONOMIA E PLANEJAMENTO

Álvaro Duboc

INSTITUTO JONES DOS SANTOS NEVES

DIRETOR-PRESIDENTE

Luiz Paulo Vellozo Lucas

**DIRETORA DE
ESTUDOS E PESQUISAS**

Eduarda La Rocque

**DIRETOR DE INTEGRAÇÃO
E PROJETOS ESPECIAIS**

Pablo Silva Lira

COORDENAÇÃO DE ESTUDOS ECONÔMICOS

Adriano do Carmo Santos

Maria Amélia Santiago Ataíde

Antonio Ricardo Freislebem da Rocha