

Enfrentamento da Covid-19:

Cinco anos depois.

INSTITUTO JONES
DOS SANTOS NEVES



GOVERNO DO ESTADO
DO ESPÍRITO SANTO



Pandemia



30/01/2020

Emergência de Saúde Pública de Importância Internacional (ESPII).

05/03/2020

Confirmação do **primeiro caso de Covid-19 no Espírito Santo.**

17/03/2020

Primeira morte por Covid-19 é anunciada no Brasil.

08/12/2020

Margaret Keenan, uma britânica de 90 anos foi a primeira pessoa a ser vacinada no mundo.

18/01/2021

Iolanda Brito foi a primeira pessoa a ser vacinada contra Covid-19 no Espírito Santo.

26/02/2020

Confirmação do primeiro caso de Covid-19 no Brasil.

O registro foi na cidade de São Paulo.

11/03/2020

OMS caracteriza Covid-19 como **pandemia.**

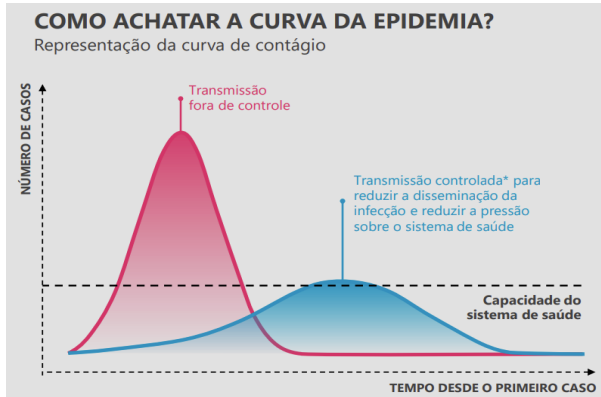
01/04/2020

Primeira morte causada pela Covid-19 no Espírito Santo.

17/01/2021

Mônica Calazans foi a primeira pessoa a ser vacinada contra a Covid-19 no Brasil.

O Modelo do ES: governança, ciência e equilíbrio



MATRIZ DE RISCO DO ESPÍRITO SANTO

Matriz de risco do Espírito Santo.

TRANSMISSÃO DE CONTAMINAÇÃO (AMBIENTAL)	EXTREMO (EM + 20% DE)	RISCO MODERADO	RISCO ALTO	RISCO ALTO	RISCO EXTREMO
	SEVERO (EM + 15% DE)	RISCO MODERADO	RISCO AUMENTADO	RISCO ALTO	RISCO ALTO
	MODERADO (EM + 10% DE)	RISCO BAIXO	RISCO MODERADO	RISCO MODERADO	RISCO ALTO
	LEVE (EM + 5% DE)	RISCO BAIXO	RISCO BAIXO	RISCO MODERADO	RISCO MODERADO
		APROXIMADO (25 a 30%)	ALTA (31 a 40%)	EXTREMO (41 a 50%)	PLANO DE EMERGÊNCIA (51 a 90%)
TAXA DE OCUPAÇÃO DE LEITOS UCI - ESTADO (MUNICIPAIDADE)					

Fonte: Centro de Comando e Controle.

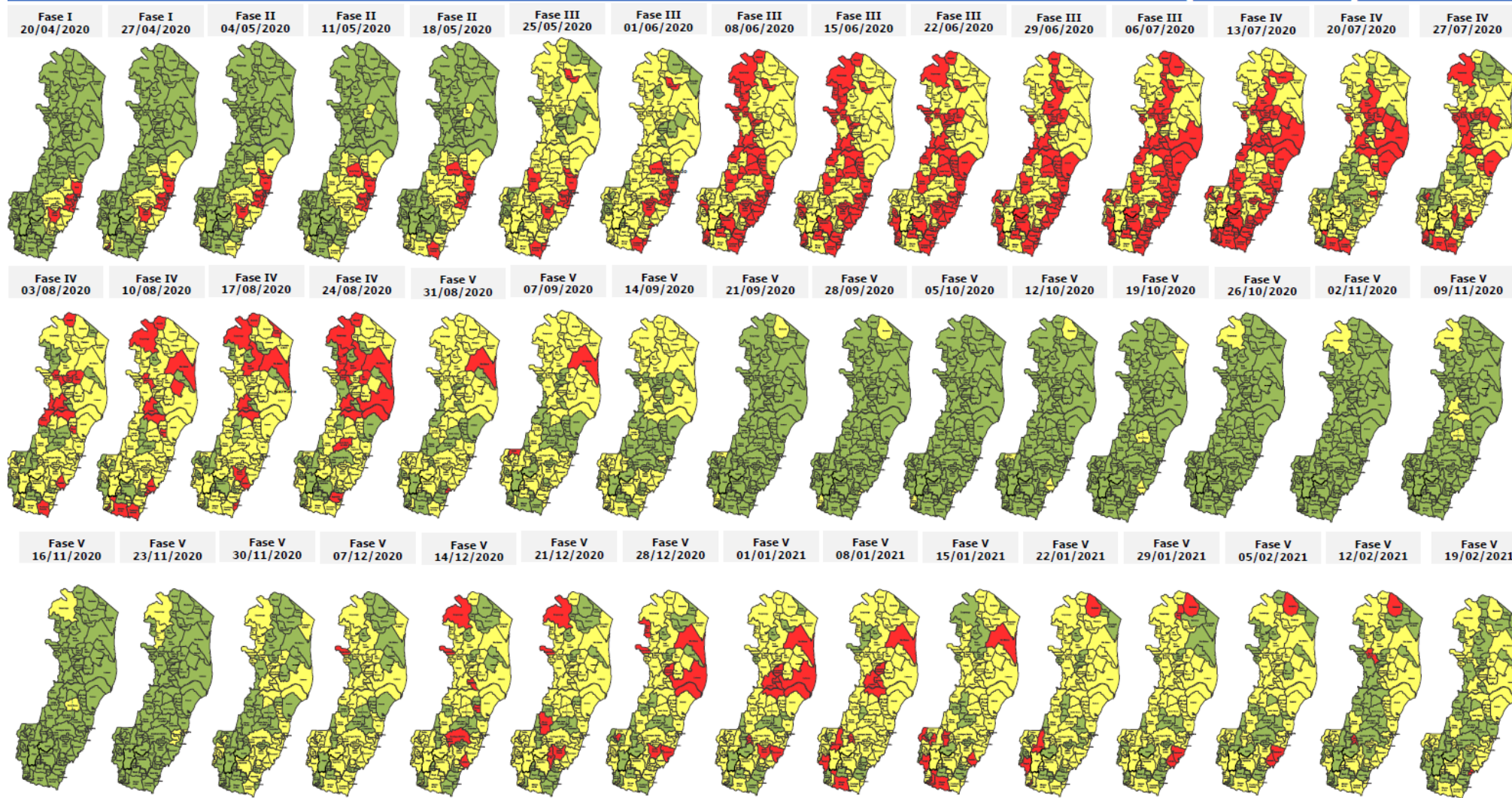
Mapa de risco regional do Espírito Santo.

4	Taxa de ocupação regional de Leitos UCI	
1	Taxa de ocupação Central	25%
2	Taxa de ocupação Norte	35%
3	Taxa de ocupação Metropolitana	78%
4	Taxa de ocupação Sul	54%

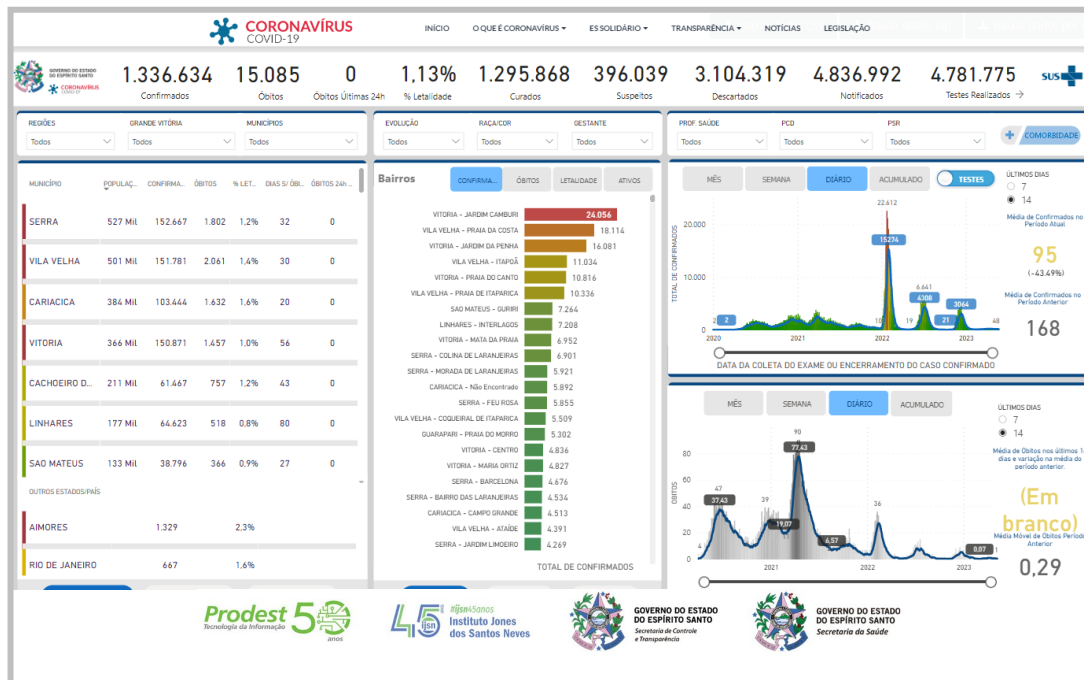
Fonte: Centro de Comando e Controle e SESA.



COMPARATIVO SEMANAL DO MAPA DE RISCO



O Modelo do ES: governança, ciência e equilíbrio

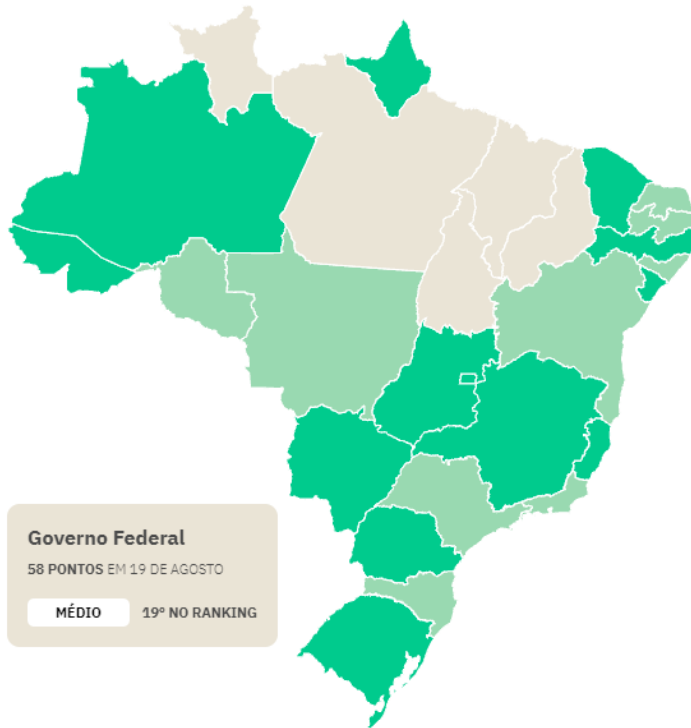


O Painel Covid-19 foi lançado pelo Governo do Estado em 15 de abril de 2020. A atualização dos dados é feita diariamente até às 17h. O Painel integra dados de casos confirmados, descartados, suspeitos e óbitos.

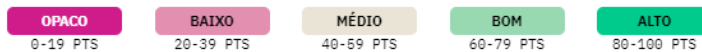
Além do Painel Covid-19 o Portal Coronavírus do ES também apresentou painéis de Vacinação e de Ocupação de leitos hospitalares.

O Modelo do ES: governança, ciência e equilíbrio

Avaliação por estado da federação



NÍVEIS DE TRANSPARÊNCIA



Ranking

TABELA GRÁFICO

ESTADO	PONTUAÇÃO	VARIAÇÃO	NÍVEL
1º Espírito Santo (ES)	100	↑+7	ALTO
2º Minas Gerais (MG)	96	↑+10	ALTO
3º Amazonas (AM)	91	↑+19	ALTO
4º Pernambuco (PE)	90	↑+18	ALTO
5º Sergipe (SE)	88	↑+8	ALTO
6º Distrito Federal (DF)	87	↓-4	ALTO
7º Paraná (PR)	86	↑+6	ALTO
7º Rio Grande do Sul (RS)	86	↓-2	ALTO
8º Amapá (AP)	84	↑+18	ALTO
8º Ceará (CE)	84	↑+19	ALTO
9º Acre (AC)	82	↑+1	ALTO
10º Goiás (GO)	80	↑+1	ALTO
10º Mato Grosso do Sul (MS)	80	↑+1	ALTO
11º Rondônia (RO)	79	↑+4	BOM
12º Rio de Janeiro (RJ)	73	↑+10	BOM
13º Bahia (BA)	69	↑+5	BOM

2020: ES no 1º lugar no ranking da transparência das estatísticas sobre a COVID-19 da OKBR

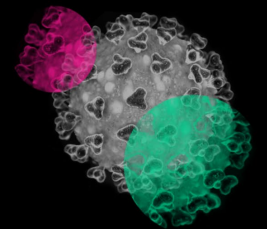
<https://transparenciacovid19.ok.org.br/>

Transparência

COVID-19 3.0

Dados abertos podem salvar vidas

COMPARTILHAR



O Modelo do ES: governança, ciência e equilíbrio

EXIBIR RESULTADOS PARA

ESTADOS

CAPITAIS

AVALIAÇÕES REALIZADAS EM

1.SET.2020

PERÍODO DE COLETA
24 AGO - 31 AGO

METODOLOGIA
2



1º ALAGOAS	100 PTS	ÓTIMO
1º CEARÁ	100 PTS	ÓTIMO
1º ESPÍRITO SANTO	100 PTS	ÓTIMO
1º RONDÔNIA	100 PTS	ÓTIMO
5º AMAPÁ	99 PTS	ÓTIMO
5º MATO GROSSO DO SUL	99 PTS	ÓTIMO
7º TOCANTINS	96 PTS	ÓTIMO
8º DISTRITO FEDERAL	97 PTS	ÓTIMO
9º MINAS GERAIS	96 PTS	ÓTIMO
9º RIO GRANDE DO SUL	96 PTS	ÓTIMO
11º PERNAMBUCO	95 PTS	ÓTIMO
12º MARANHÃO	91 PTS	ÓTIMO
13º PARANÁ	89 PTS	ÓTIMO
14º GOIÁS	88 PTS	ÓTIMO
15º AMAZONAS	87 PTS	ÓTIMO
15º BAHIA	87 PTS	ÓTIMO
17º MATO GROSSO	85 PTS	ÓTIMO
18º SÃO PAULO	82 PTS	ÓTIMO



01.SET.2020
GOVERNO
FEDERAL

BOM
71
PONTOS

Ante a cobrança da sociedade, o governo federal promoveu melhorias em seu portal e conseguiu oferecer maior transparência a suas ações no enfrentamento da pandemia.

PÉSSIMO
0-19 PTS

RUIM
20-39 PTS

REGULAR
40-59 PTS

BOM
60-79 PTS

ÓTIMO
80-100 PTS

2020: ES no 1º lugar no ranking da transparência internacional das compras emergenciais da pandemia

<https://transparenciainternacional.org.br/ranking/>

TRANSPARÊNCIA
INTERNACIONAL

DENUNCIE APRENDA RANKING AVALIE


RANKING DE
TRANSPARÊNCIA NO
COMBATE À COVID-19



Mundo:
+704 milhões



Brasil:
+38 milhões



ES:
+1,39 milhões


Mortes confirmadas por Covid-19



Mundo:
+7 milhões



Brasil:
+711 mil




ES:
15.236



Mundo:
+675 milhões

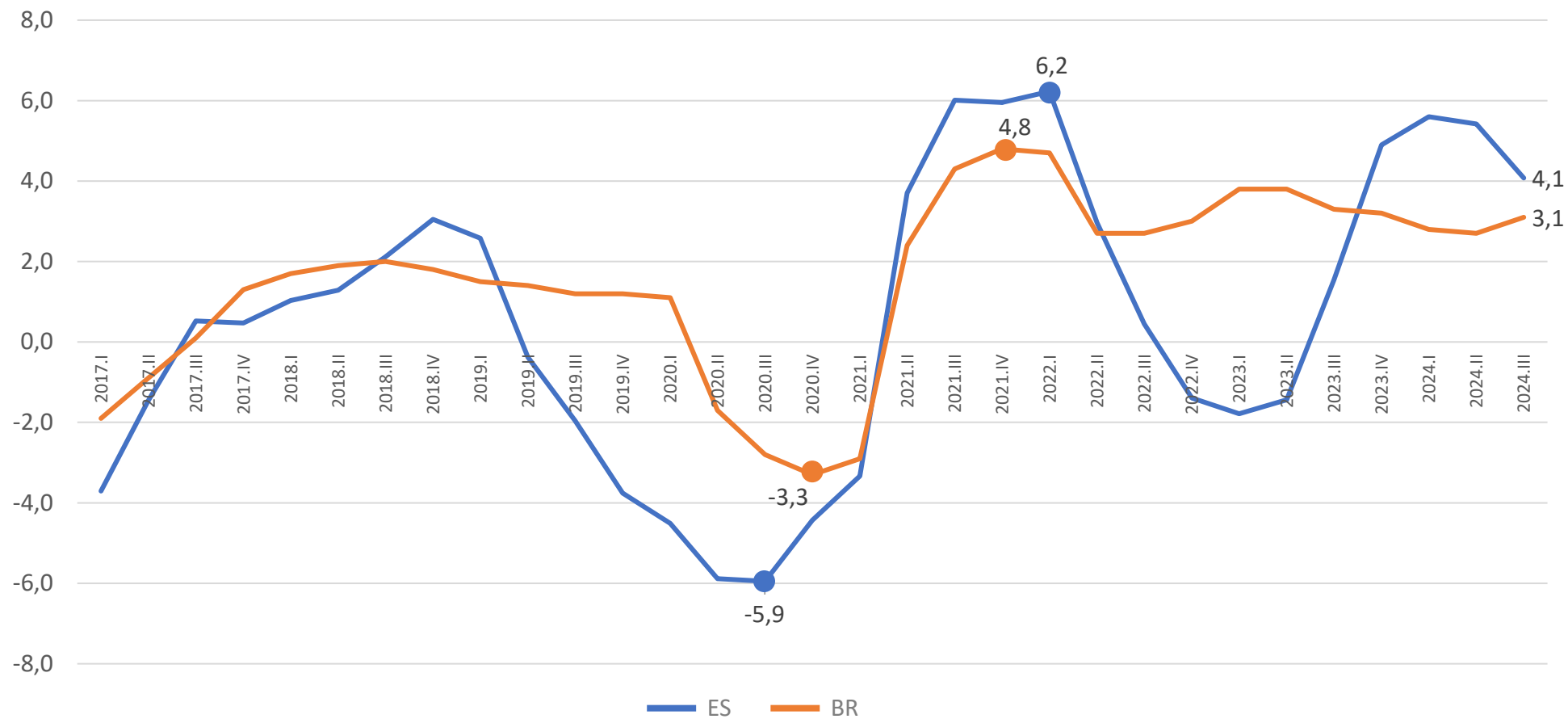


Brasil:
+36 milhões



ES:
1.348.930


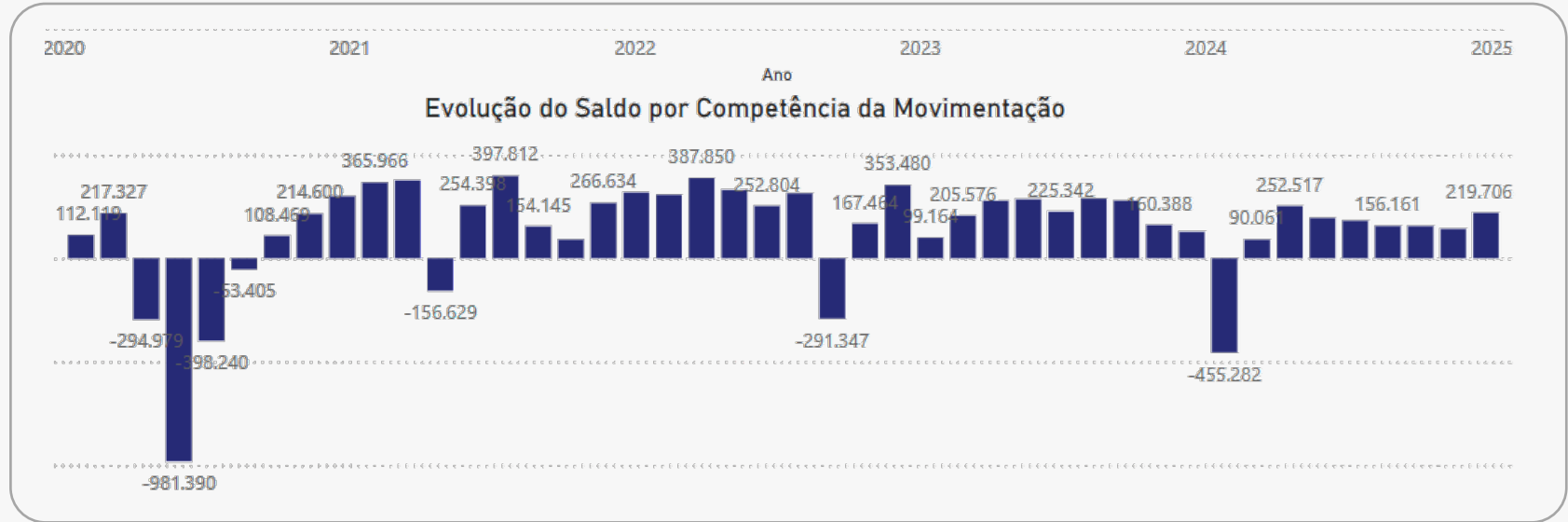
Variação (%) acumulada em 4 trimestres



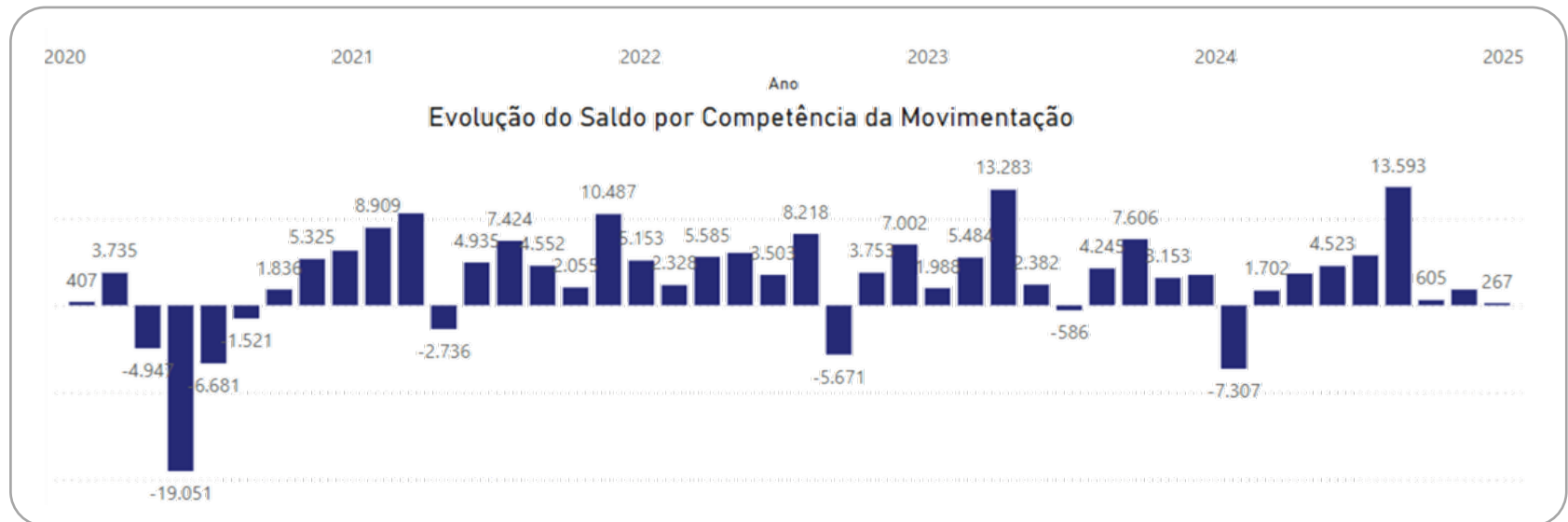
Evolução no Saldo de Empregos Formais



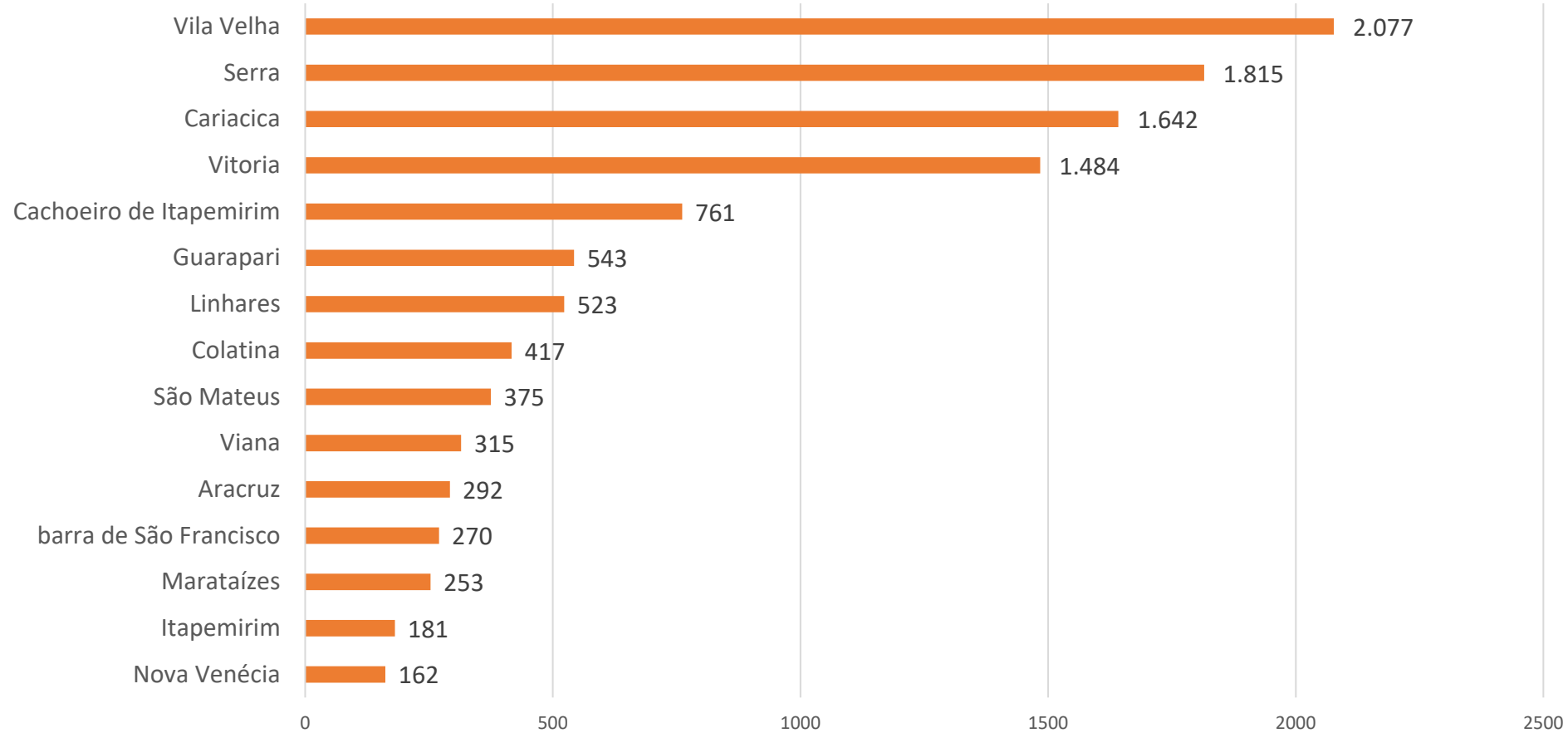
Brasil



Espírito Santo

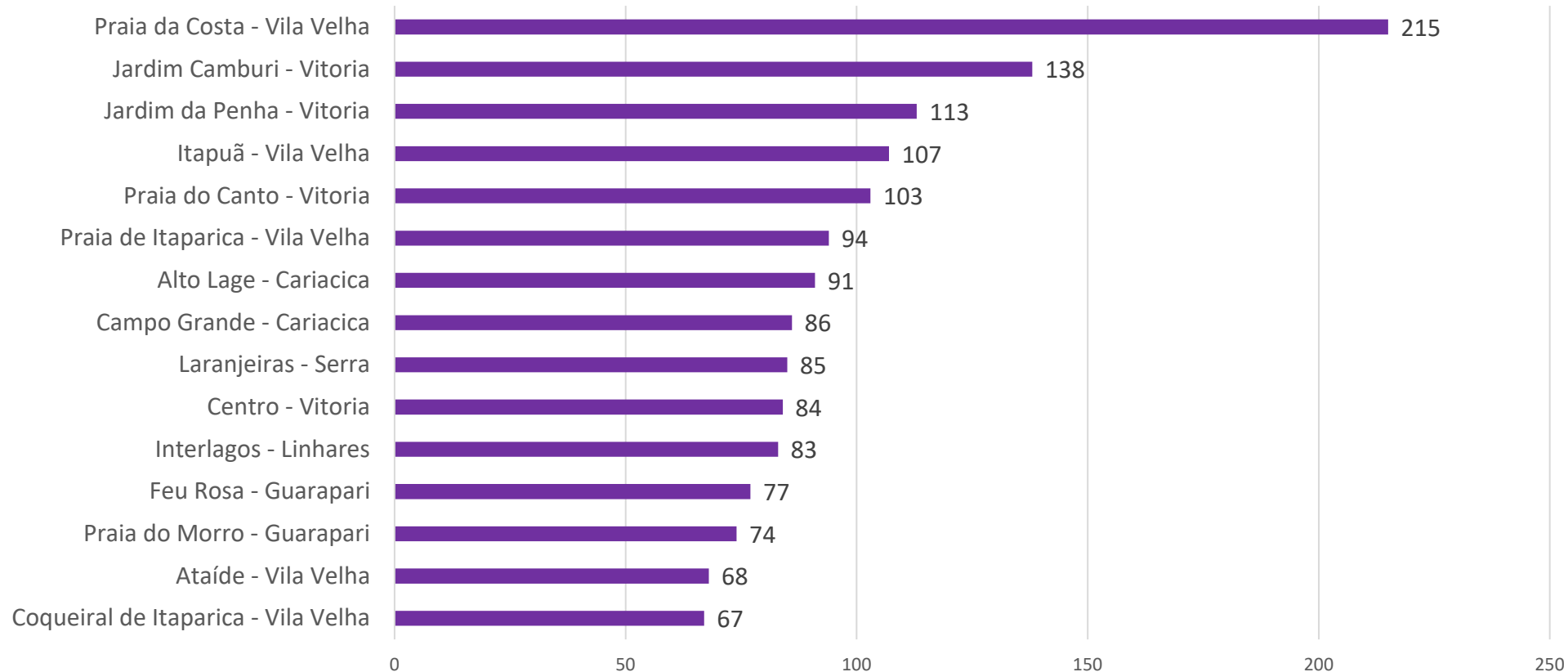


Ranking dos municípios – Óbitos



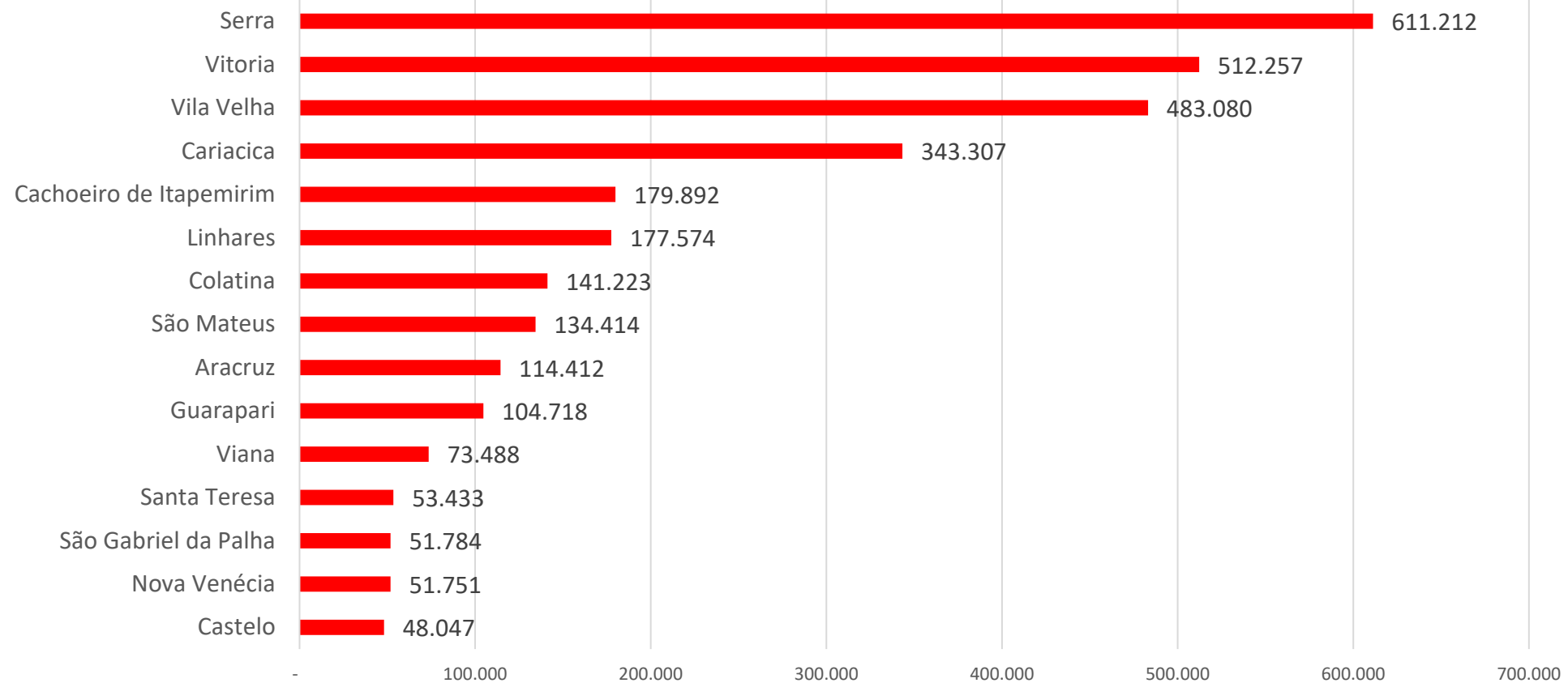
Fonte: <https://coronavirus.es.gov.br/painel-covid-19-es>

Ranking bairros - Óbitos



Fonte: <https://coronavirus.es.gov.br/painel-covid-19-es>

Testes realizados por município



Fonte: <https://coronavirus.es.gov.br/painel-covid-19-es>



LEITOS DE UTI
POR HABITANTE NO BRASIL
JANEIRO DE 2021

- até 9 mil
- de 9 mil a 11 mil
- acima de 11 mil

Fonte: Bright Cities, com IBGE e DataSUS

CAOS NA SAÚDE
VEJA A SITUAÇÃO DOS LEITOS DE UTI NA SUA REGIÃO
Iuri Pitta | **CNN** analista de Política

VIVO
CNN
BRASIL
18:46

@CNNBrasil Novo impasse com a Índia atrasa envio de doses ao Brasil **CNN PRIME TIME**





Opinião da Gazeta

Espírito Santo acerta ao abrir suas portas para pacientes de outros Estados

Cada alta registrada entre os pacientes de Covid-19 do Amazonas e de Rondônia mostra a importância dessa cooperação. Estado agora recebe mais 15 de Santa Catarina

Publicado em 03/03/2021 às 02h00



A Gazeta[®]

Em busca da cura

Um ano após ser curado no ES, paciente de Manaus diz: "foi como ganhar na loteria"

Em janeiro de 2021, o electricista Afrânio Jhonson Costa dos Anjos e outros 35 pacientes infectados pela Covid-19 foram trazidos para o Estado após colapso no sistema de saúde do Amazonas; assista o vídeo



Afrânio faz agradecimento após ficar internado no Hospital Dr. Jayme Santos Neves. (Fernando Madeira)



NA MÍDIA 27-04-2021

A Gazeta[®]

Medida restritiva

Estudo aponta que quarentena no ES evitou mais de 800 mortes por Covid

Projeção feita pelo Núcleo Interinstitucional de Estudos Epidemiológicos mostra que mais 40 mil pessoas poderiam ter se infectado no Estado

"Se o Estado não tivesse ampliado o número de leitos disponíveis do dia 26 de fevereiro, teríamos colapsado no mês seguinte. No dia 26 de março, a ocupação seria de 136%"

Pablo Lira

Diretor de Integração e Projetos Especiais do Instituto Jones dos Santos Neves (IJSN)

GOVERNO DO ESTADO
DO ESPÍRITO SANTO



Efeito da vacinação

Vacina contra Covid salvou mais de 2 mil vidas no ES, aponta estudo

Coordenado pelo Instituto Jones dos Santos Neves, estudo traz resultados observados em todas as faixas etárias; idosos estão entre os que mais tiveram vidas preservadas

Iara Diniz | Repórter de Política

idiniz@redgazeta.com.br

Vitória

Publicado em 10/09/2021 às 20h38



Gestão inovadora, eficiente e eficaz:

- Gestão de risco da pandemia: planejamento e tomada de decisão;
- Estratégias integradas, com base em evidências científicas;
- Pioneirismo na aplicação da Matriz e Mapa de Risco
- Expansão do sistema de saúde: mais de 2 mil leitos COVID-19;
- Taxa de testagem superior a média nacional
- Nos momentos de expansão da pandemia: medidas de mitigação
- Destaque entre os estados na vacinação contra a COVID-19
- Diálogo transparente e permanente com os entes federados, poderes, instituições e população
- Núcleo Interinstitucional de Estudos Epidemiológicos (NIEE)
- Continuidade painel Arboviroses (Dengue)



Monitoramento da Dengue no Espírito Santo
(dados a partir de 2022)

CASOS CONFIRMADOS

ÓBITOS

EVOLUÇÃO ANUAL





Artigo original • Epidemiol. Serv. Saúde 29 (4) • 2020 • <https://doi.org/10.1590/S1679-49742020000400022> [COPIAR](#)

Fatores associados ao óbito hospitalar por COVID-19 no Espírito Santo, 2020

Mortalidad en personas ingresados en el hospital por COVID-19 en Espírito Santo, Brasil, 2020

Ethel Leonor Maciel Pablo Jabor Etereldes Goncalves Júnior Ricardo Tristão-Sá Rita de Cássia Duarte Lima

Barbara Reis-Santos Pablo Lira Elda Coelho Azevedo Bussinguer Eliana Zandonade [SOBRE OS AUTORES](#)



**OBSERVATÓRIO
DAS METRÓPOLES**

Instituto Nacional de Ciência e Tecnologia



**FÓRUM NACIONAL DE
REFORMA URBANA**

GOVERNO DO ESTADO DO ESPÍRITO SANTO

GOVERNADOR

José Renato Casagrande

VICE-GOVERNADORIA

Ricardo Ferraço

SECRETARIA DE ECONOMIA E PLANEJAMENTO

SECRETÁRIO

Álvaro Rogério Duboc Fajardo

INSTITUTO JONES DOS SANTOS NEVES

DIRETOR PRESIDENTE

Pablo Silva Lira

DIRETORIA DE ESTUDOS E PESQUISAS

Pablo Medeiros Jabor

DIRETORIA DE INTEGRAÇÃO E PROJETOS ESPECIAIS

Antônio Ricardo F. da Rocha

DIRETORIA DE GESTÃO ADMINISTRATIVA

Katia Cesconeto de Paula

INSTITUTO JONES
DOS SANTOS NEVES



GOVERNO DO ESTADO
DO ESPÍRITO SANTO
*Secretaria de Economia
e Planejamento*

