

28 de abril de 2023

IJSN Especial Dia do Trabalhador

Estatísticas do Mercado de Trabalho
no Espírito Santo e no Brasil

Instituto Jones
dos Santos Neves



GOVERNO DO ESTADO
DO ESPÍRITO SANTO
Secretaria de Economia
e Planejamento



Espírito Santo

4º trimestre de 2022

4,16 mi
População total ES

3,34 mi
População em idade de trabalhar

1,98 mi
Pessoas ocupadas no ES

Crescimento de + 9,4% nos últimos 5 anos.



Nível de ocupação (%) por sexo, faixa etária e nível de instrução

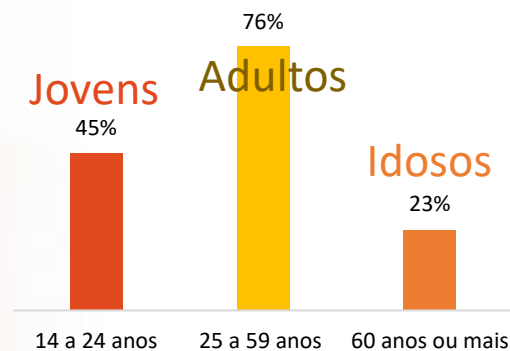
Espírito Santo | 4º trimestre de 2022



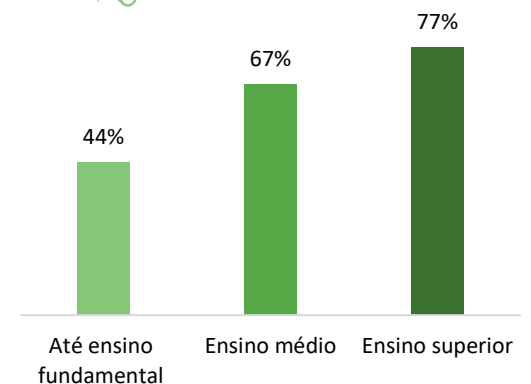
em idade de trabalhar estão ocupadas



Ocupação (%) por faixa etária

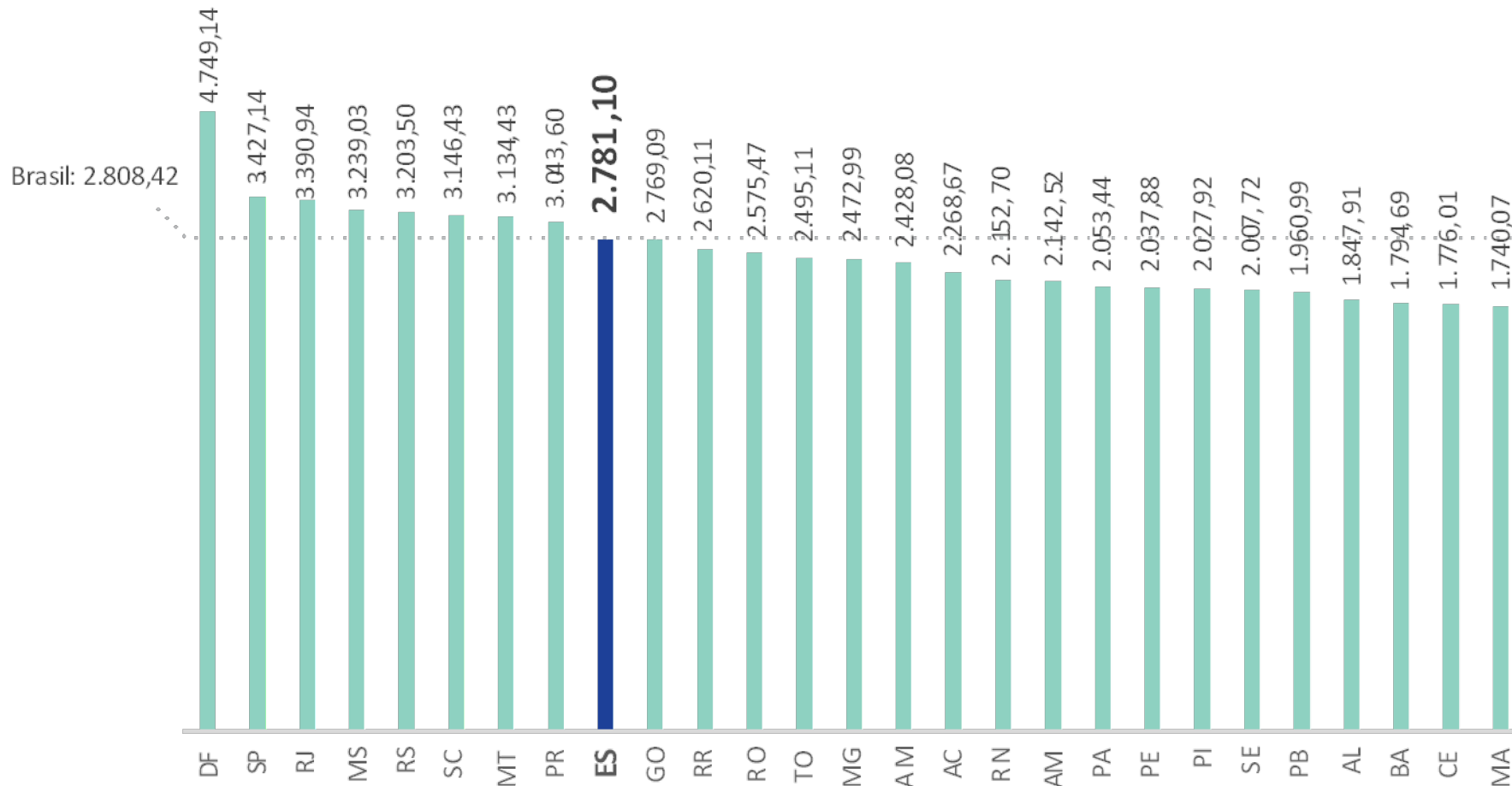


Escolaridade



Rendimento médio real habitualmente recebido em todos os trabalhos (R\$)

4º trimestre de 2022



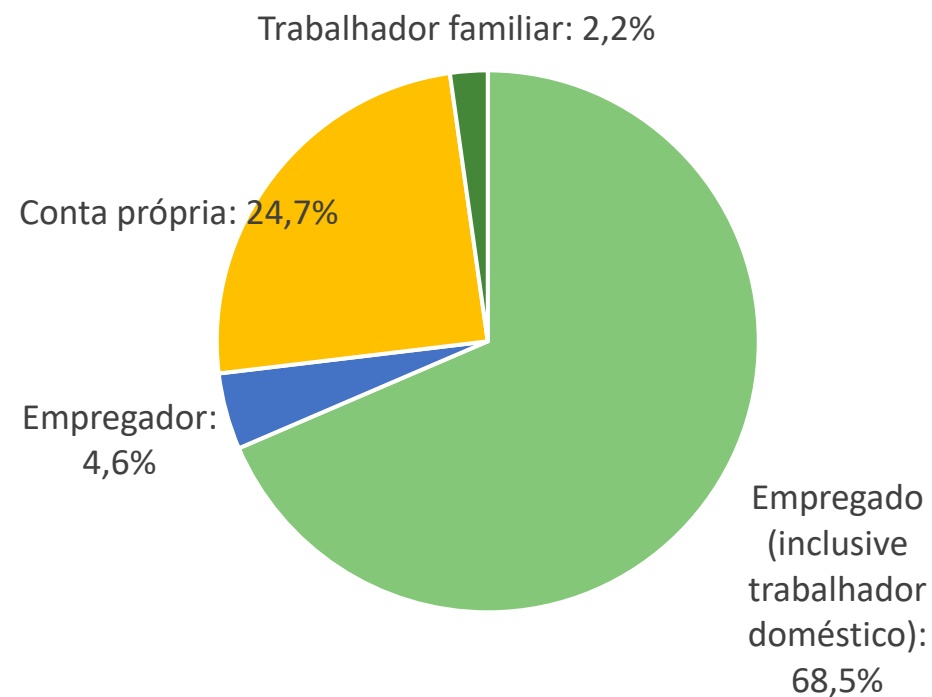
9ª
posição
Espírito Santo

5,7%
Aumento real
do rendimento
médio do
trabalho do ES
em relação ao
4º trimestre de
2017

Participação (%) pessoas ocupadas por posição na ocupação



Espírito Santo | 4º trimestre de 2022



Trabalhador familiar: ajuda no trabalho de seus familiares sem remuneração

Distribuição (%) do número de trabalhos e tempo de permanência no trabalho principal

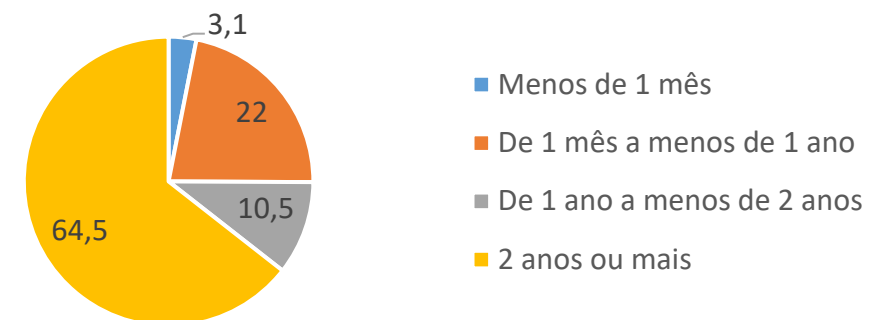


Espírito Santo | 4º trimestre de 2022

Ocupados por número de trabalhos



Tempo de permanência no trabalho principal



Fonte: Pesquisa Nacional por Amostra de Domicílios Contínua (PNADC) – IBGE.
Elaboração: Coordenação de Estudos Econômicos - CEE/IJSN.

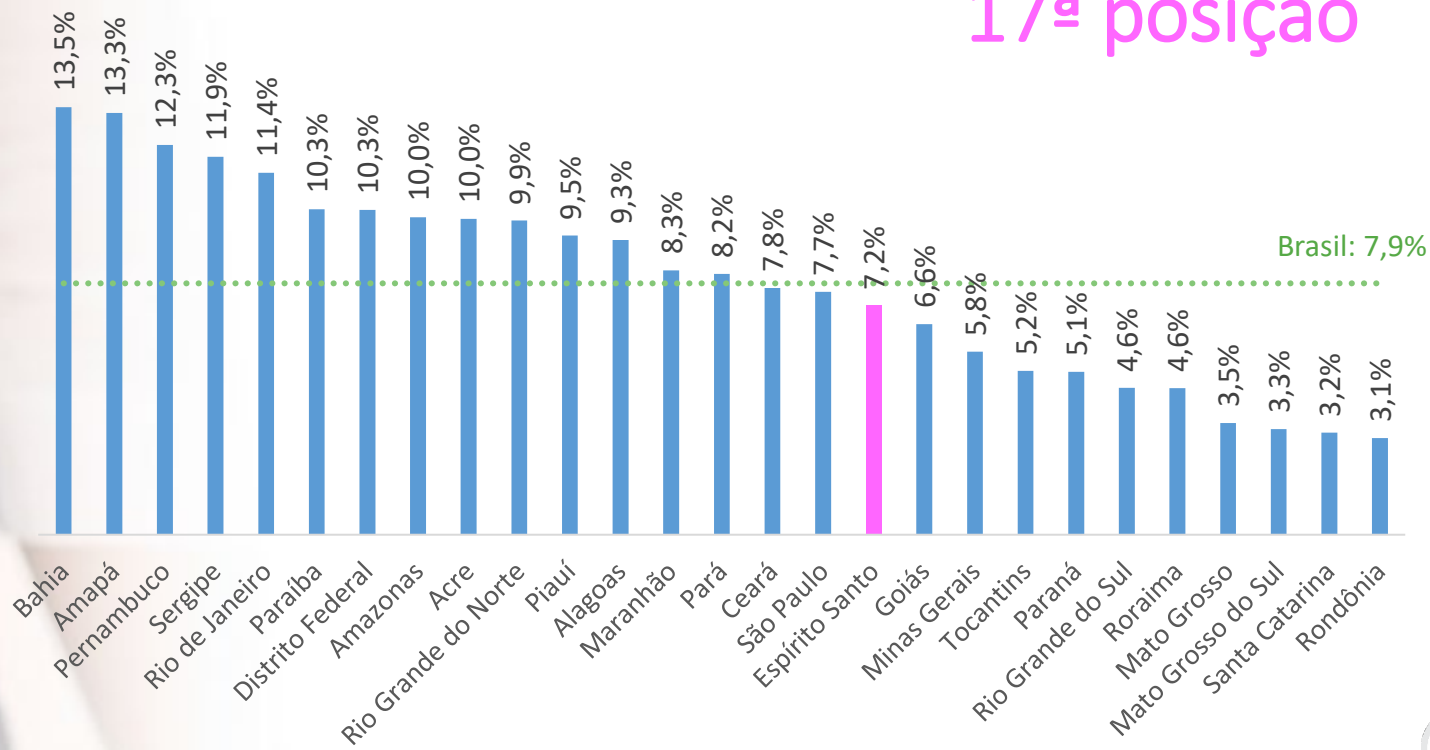
Taxa de desocupação (%)

Desemprego

Espírito Santo
+7,2%
4º trimestre de 2022

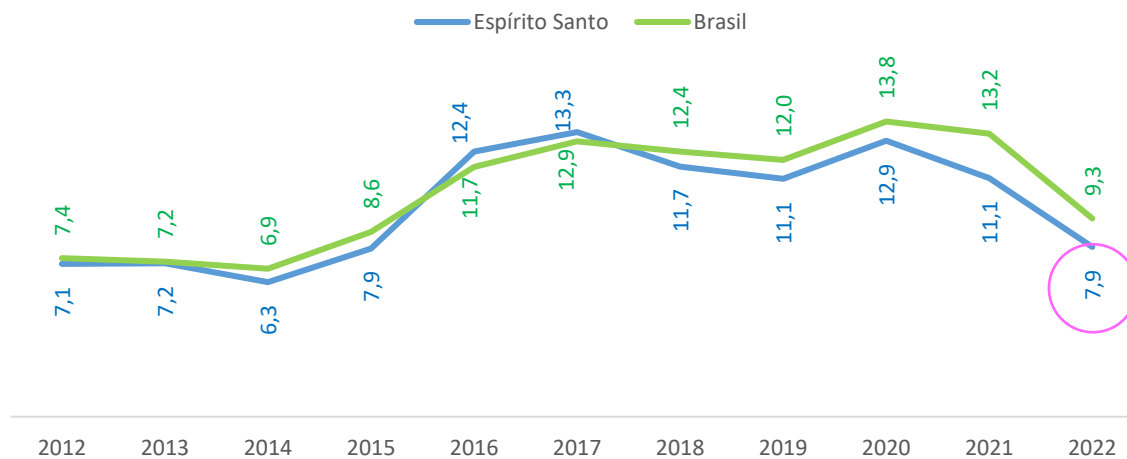
Abaixo da média nacional

17ª posição

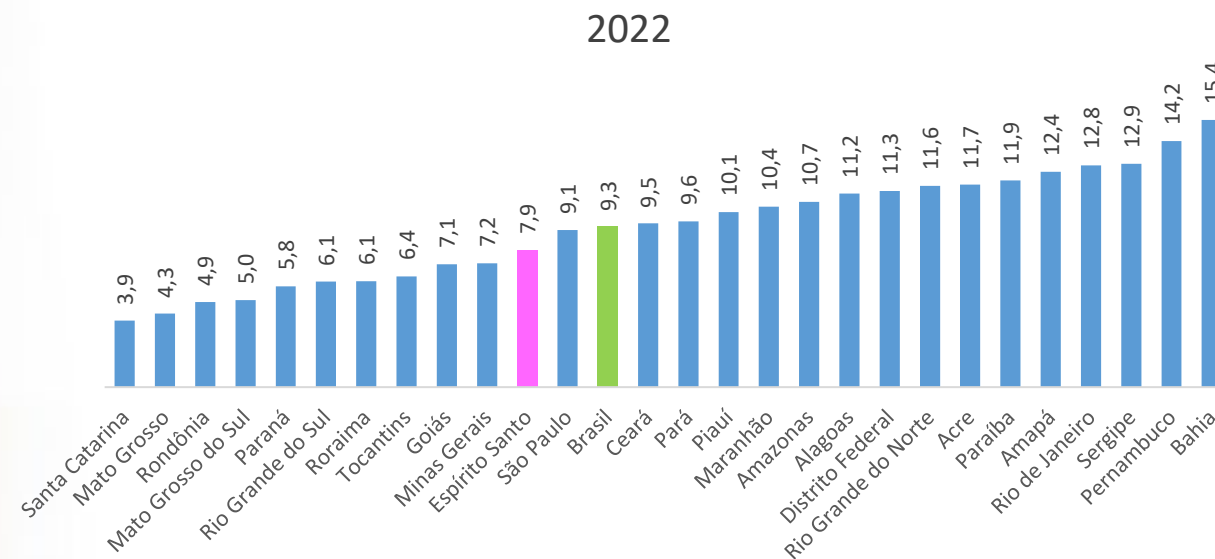


Taxa de desocupação (%)

Desemprego



Espírito Santo: **Menor taxa** de desocupação desde 2016



Novos postos de trabalho

Espírito Santo | CAGED

+4.449

Março 2023

+109 mil

novos vínculos formais
(celetistas) criados

+50mil

SERVIÇOS



**jan/21 a mar/23 – Novo Caged (MTE)*



Economia Criativa

171 mil pessoas ocupadas*
33,4% são jovens

TICs**:

20.400 pessoas ocupadas em 2022
Crescimento de 82% entre 2019 e 2022



*4ºtrim/2022 – PNAD-C/IBGE

** média anual



Economia do Turismo



180 mil pessoas ocupadas
Gastronomia: 99 mil
9% do total de ocupados

ES: 10º lugar
participação no
total de ocupados

GOVERNO DO ESTADO DO ESPÍRITO SANTO

GOVERNADOR

José Renato Casagrande

VICE-GOVERNADORIA

Ricardo Ferraço

SECRETARIA DE ECONOMIA E PLANEJAMENTO

SECRETÁRIO

Álvaro Rogério Duboc Farjado

INSTITUTO JONES DOS SANTOS NEVES

DIRETOR PRESIDENTE

Pablo Silva Lira

DIRETORIA DE ESTUDOS E PESQUISAS

Pablo Medeiros Jabor

DIRETORIA DE INTEGRAÇÃO E PROJETOS ESPECIAIS

Latussa Laranja Monteiro

DIRETORIA DE GESTÃO ADMINISTRATIVA

Katia Cesconeto de Paula

COORDENAÇÃO DE ESTUDOS ECONÔMICOS

Antonio Ricardo F. Rocha (Coordenador)



Instituto Jones
dos Santos Neves



GOVERNO DO ESTADO
DO ESPÍRITO SANTO
*Secretaria de Economia
e Planejamento*