

# Núcleo Interinstitucional de Estudos Epidemiológicos (NIEE/IJSN)

Resenha:  
Indicadores COVID-19

19 de junho de 2022



Instituto Jones  
dos Santos Neves



GOVERNO DO ESTADO  
DO ESPÍRITO SANTO  
Secretaria de Saúde



## UTI SRAG



[28.04%]

107

DISPONÍVEIS

30

OCUPADOS

77

LIVRES

## ENFERMARIA SRAG



[17.24%]

87

DISPONÍVEIS

15

OCUPADOS

72

LIVRES

## TOTAL SRAG



[23.20%]

194

DISPONÍVEIS

45

OCUPADOS

149

LIVRES

Todos

ATUAL

107

TOTAL UTI SRAG ATUAL

AMPLIAÇÃO

1.098

TOTAL UTI SRAG AMPLIAÇÃO

87

TOTAL ENFERMARIA SRAG ATUAL

1.099

TOTAL ENFERMARIA SRAG AMPLIAÇÃO

194

TOTAL DE LETOS ATUAL

2.197

TOTAL DE LETOS AMPLIAÇÃO

## TAXA DE OCUPAÇÃO DE LETOS - (%) AMPLIAÇÃO

O cálculo da Taxa de Ocupação de Leitos – Ampliação é realizado pela razão entre o número de leitos ocupados em dados atuais e o número máximo de leitos disponibilizados em toda série histórica por hospital pertencente à Rede Estadual de Atenção Hospitalar do Espírito Santo, em dados percentuais (%).

## UTI SRAG



[2.73%]

1.098

DISPONÍVEIS

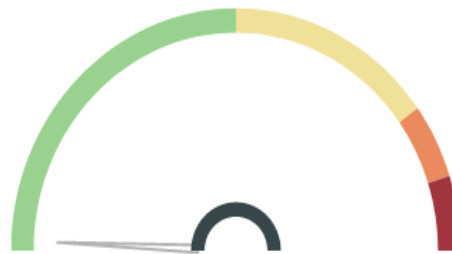
30

OCUPADOS

1068

LIVRES

## ENFERMARIA SRAG



[1.36%]

1.099

DISPONÍVEIS

15

OCUPADOS

1084

LIVRES

## TOTAL SRAG



[2.05%]

2.197

DISPONÍVEIS

45

OCUPADOS

2152

LIVRES

## Situação atual dos leitos destinados ao tratamento da SRAG:

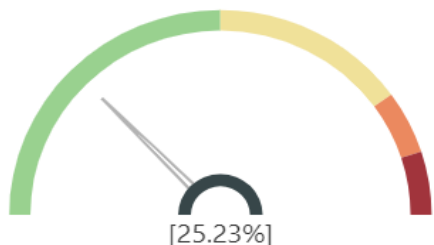
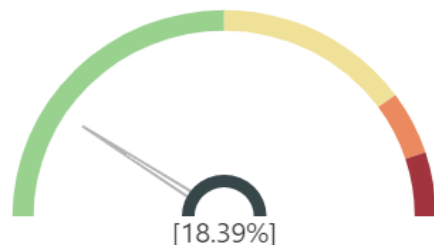
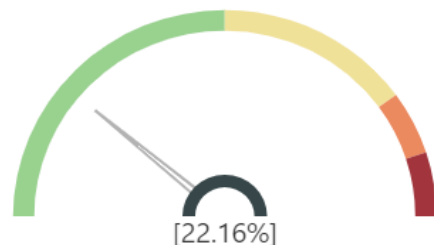
A quantidade total de leitos corresponde a 194 unidades, sendo 107 de UTI e 87 de enfermaria. A ocupação total de leitos (UTI + enfermaria) é de 23,20 %. Os leitos de UTI estão com uma taxa de 28,04 % e a enfermaria com 17,24 % de ocupação.

**ATUAL:** remete à disponibilidade atual de leitos, considerando o início da transição dos leitos destinados ao tratamento da SRAG para a retomada gradual da sua capacidade assistencial, devido à necessidade dos usuários de acesso aos serviços de especialidades para dirimir as condições de agravos clínicos e cirúrgicos.

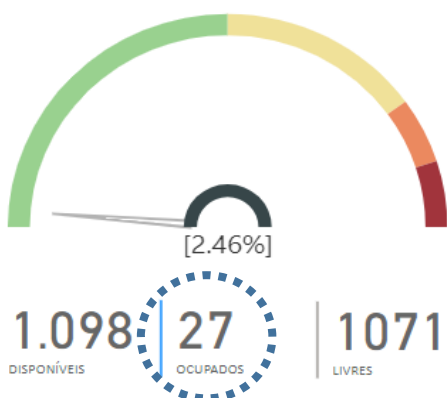
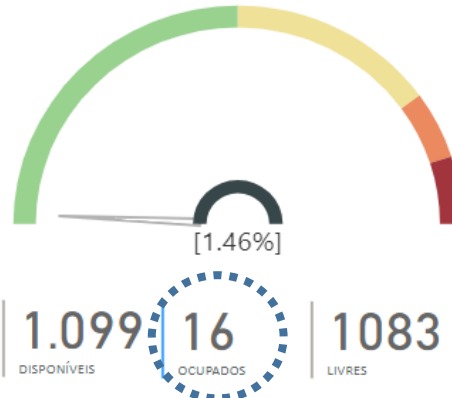
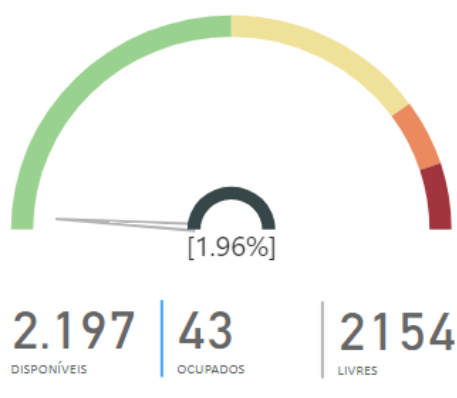
**AMPLIAÇÃO SRAG:** remete à disponibilidade máxima de leitos para enfrentamento do novo coronavírus, considerando a capacidade de cada Unidade Hospitalar prevista no Plano de Contingência e na estratégia "Leitos para Todos" do Governo do Estado do ES e leitos potenciais estimados de serem mobilizados nesta estratégia.

**TAXA DE OCUPAÇÃO DE LEITOS DESTINADOS AO TRATAMENTO DA SRAG - (%) ATUAL**

O cálculo da Taxa de Ocupação Diária é realizado pela razão entre o número de leitos ocupados e o número de leitos totais (disponíveis) na Rede Estadual de Atenção Hospitalar do Espírito Santo, em dados percentuais (%).

**UTI SRAG**

**ENFERMARIA SRAG**

**TOTAL SRAG**

**TAXA DE OCUPAÇÃO DE LEITOS - (%) AMPLIAÇÃO**

O cálculo da Taxa de Ocupação de Leitos – Ampliação é realizado pela razão entre o número de leitos ocupados em dados atuais e o número máximo de leitos disponibilizados em toda a série histórica por hospital pertencente à Rede Estadual de Atenção Hospitalar do Espírito Santo, em dados percentuais (%).

**UTI SRAG**

**ENFERMARIA SRAG**

**TOTAL SRAG**

**TOTAL DE LEITOS**  
 (TOTAL ATUAL SRAG x AMPLIAÇÃO SRAG)

NOME DO(S) HOSPITAL(AIS)

Todos

**ATUAL**

107

TOTAL UTI SRAG ATUAL

**AMPLIAÇÃO**

1.098

TOTAL UTI SRAG AMPLIAÇÃO

87

TOTAL ENFERMARIA SRAG ATUAL

1.099

TOTAL ENFERMARIA SRAG AMPLIAÇÃO

194

TOTAL DE LETOS ATUAL

2.197

TOTAL DE LEITOS AMPLIAÇÃO

**Situação atual dos leitos destinados ao tratamento da SRAG:**

A quantidade total de leitos corresponde a 194 unidades, sendo 107 de UTI e 87 de enfermaria. A ocupação total de leitos (UTI + enfermaria) é de 22,16 %. Os leitos de UTI estão com uma taxa de 25,23 % e a enfermaria com 18,39 % de ocupação.

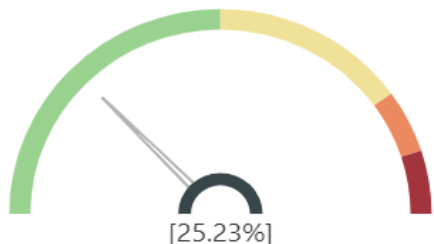
**ATUAL:** remete à disponibilidade atual de leitos, considerando o início da transição dos leitos destinados ao tratamento da SRAG para a retomada gradual da sua capacidade assistencial, devido à necessidade dos usuários de acesso aos serviços de especialidades para dirimir as condições de agravos clínicos e cirúrgicos.

**AMPLIAÇÃO SRAG:** remete à disponibilidade máxima de leitos para enfrentamento do novo coronavírus, considerando a capacidade de cada Unidade Hospitalar prevista no Plano de Contingência e na estratégia "Leitos para Todos" do Governo do Estado do ES e leitos potenciais estimados de serem mobilizados nesta estratégia.

### TAXA DE OCUPAÇÃO DE LEITOS DESTINADOS AO TRATAMENTO DA SRAG - (%) ATUAL

O cálculo da Taxa de Ocupação Diária é realizado pela razão entre o número de leitos ocupados e o número de leitos totais (disponíveis) na Rede Estadual de Atenção Hospitalar do Espírito Santo, em dados percentuais (%).

#### UTI SRAG

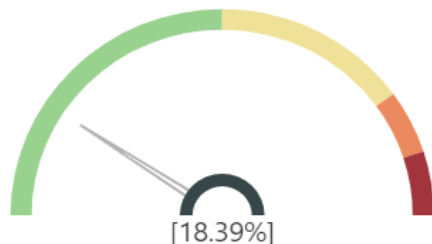


107  
DISPONÍVEIS

27  
OCUPADOS

80  
LIVRES

#### ENFERMARIA SRAG

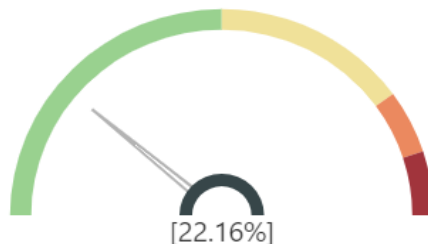


87  
DISPONÍVEIS

16  
OCUPADOS

71  
LIVRES

#### TOTAL SRAG



194  
DISPONÍVEIS

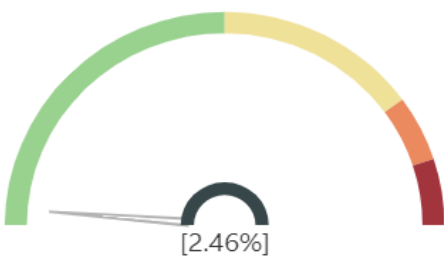
43  
OCUPADOS

151  
LIVRES

### TAXA DE OCUPAÇÃO DE LEITOS - (%) AMPLIAÇÃO

O cálculo da Taxa de Ocupação de Leitos – Ampliação é realizado pela razão entre o número de leitos ocupados em dados atuais e o número máximo de leitos disponibilizados em toda série histórica por hospital pertencente à Rede Estadual de Atenção Hospitalar do Espírito Santo, em dados percentuais (%).

#### UTI SRAG

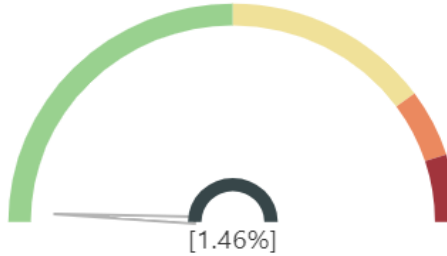


1.098  
DISPONÍVEIS

27  
OCUPADOS

1071  
LIVRES

#### ENFERMARIA SRAG

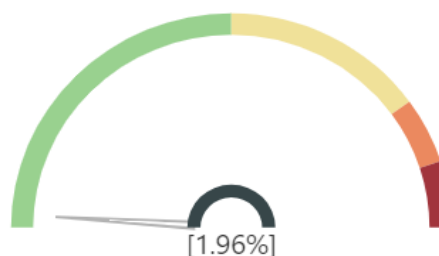


1.099  
DISPONÍVEIS

16  
OCUPADOS

1083  
LIVRES

#### TOTAL SRAG



2.197  
DISPONÍVEIS

43  
OCUPADOS

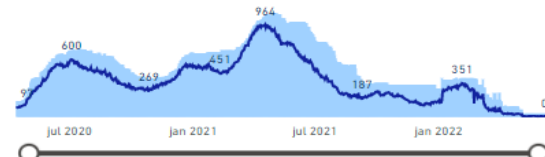
2154  
LIVRES

### TOTAL DE LEITOS

Todos

#### LEITOS DE UTI

O total de leitos de UTI para SRAG



107  
DISPONÍVEIS

27  
OCUPADOS

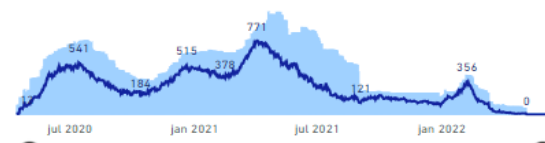
80  
LIVRES

25,23%  
TAXA OCUPAÇÃO



#### LEITOS DE ENFERMARIA

O total de leitos de enfermaria SRAG.



87  
DISPONÍVEIS

16  
OCUPADOS

71  
LIVRES

18,39%  
TAXA OCUPAÇÃO



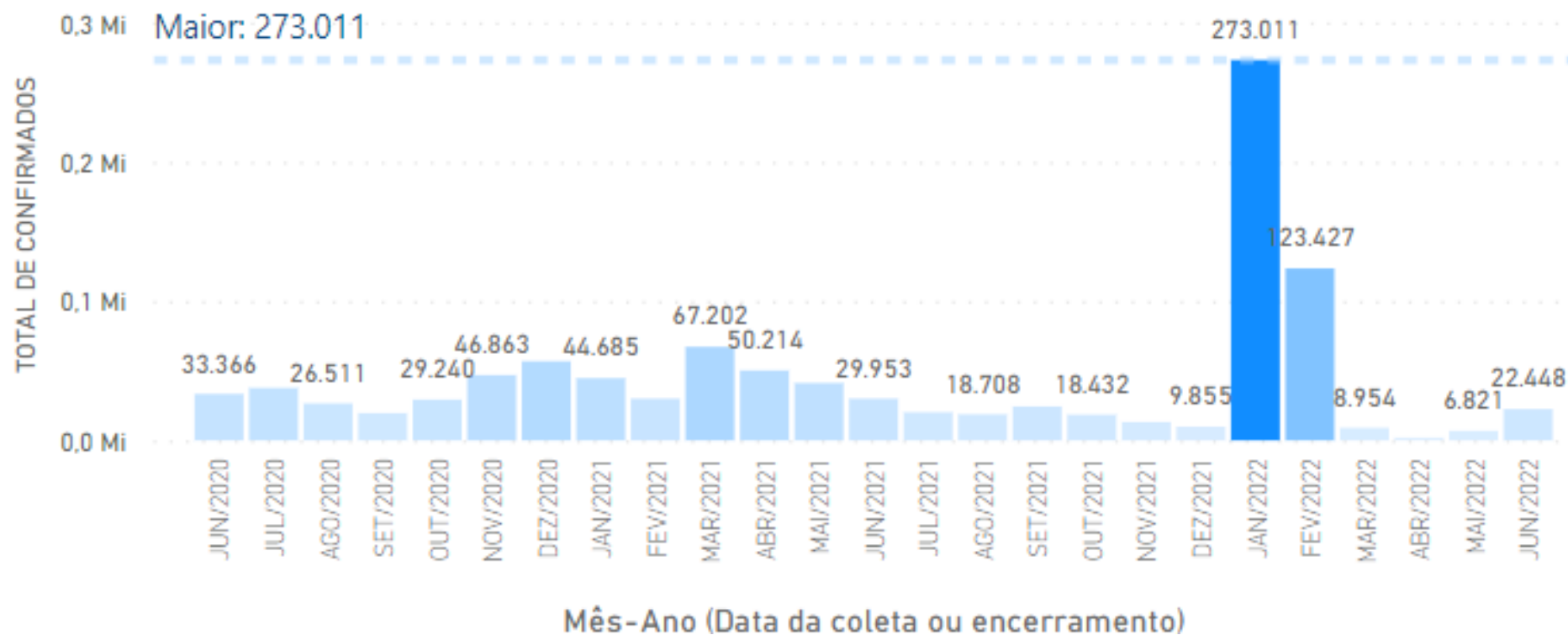
#### Situação atual dos leitos destinados ao tratamento da SRAG:

A quantidade total de leitos corresponde a 194 unidades, sendo 107 de UTI e 87 de enfermaria. A ocupação total de leitos (UTI + enfermaria) é de 22,16 %. Os leitos de UTI estão com uma taxa de 25,23 % e a enfermaria com 18,39 % de ocupação.

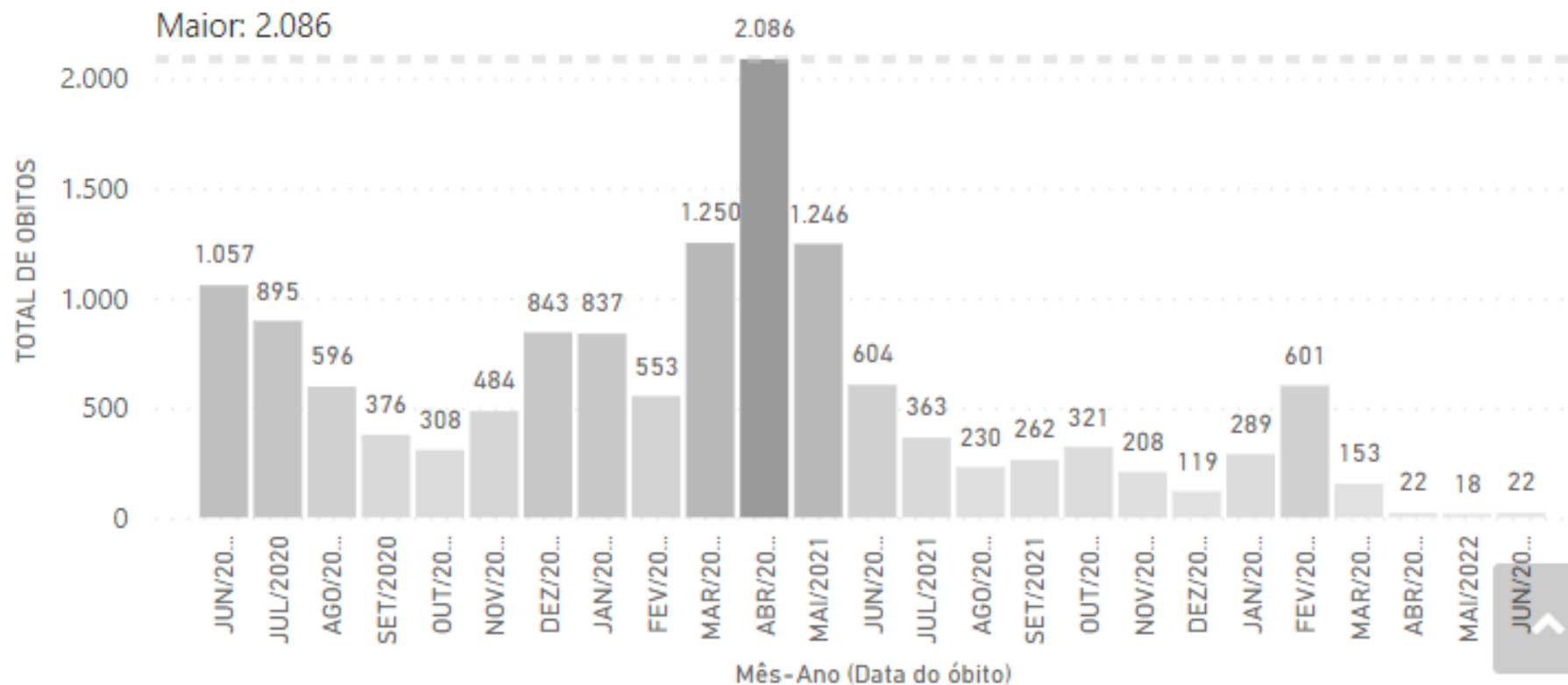
**ATUAL:** remete à disponibilidade atual de leitos, considerando o início da transição dos leitos destinados ao tratamento da SRAG para a retomada gradual da sua capacidade assistencial, devido à necessidade dos usuários de acesso aos serviços de especialidades para dirimir as condições de agravos clínicos e cirúrgicos.

**AMPLIAÇÃO SRAG:** remete à disponibilidade máxima de leitos para enfrentamento do novo coronavírus, considerando a capacidade de cada Unidade Hospitalar prevista no Plano de Contingência e na estratégia "Leitos para Todos" do Governo do Estado do ES e leitos potenciais estimados de serem mobilizados nesta estratégia.

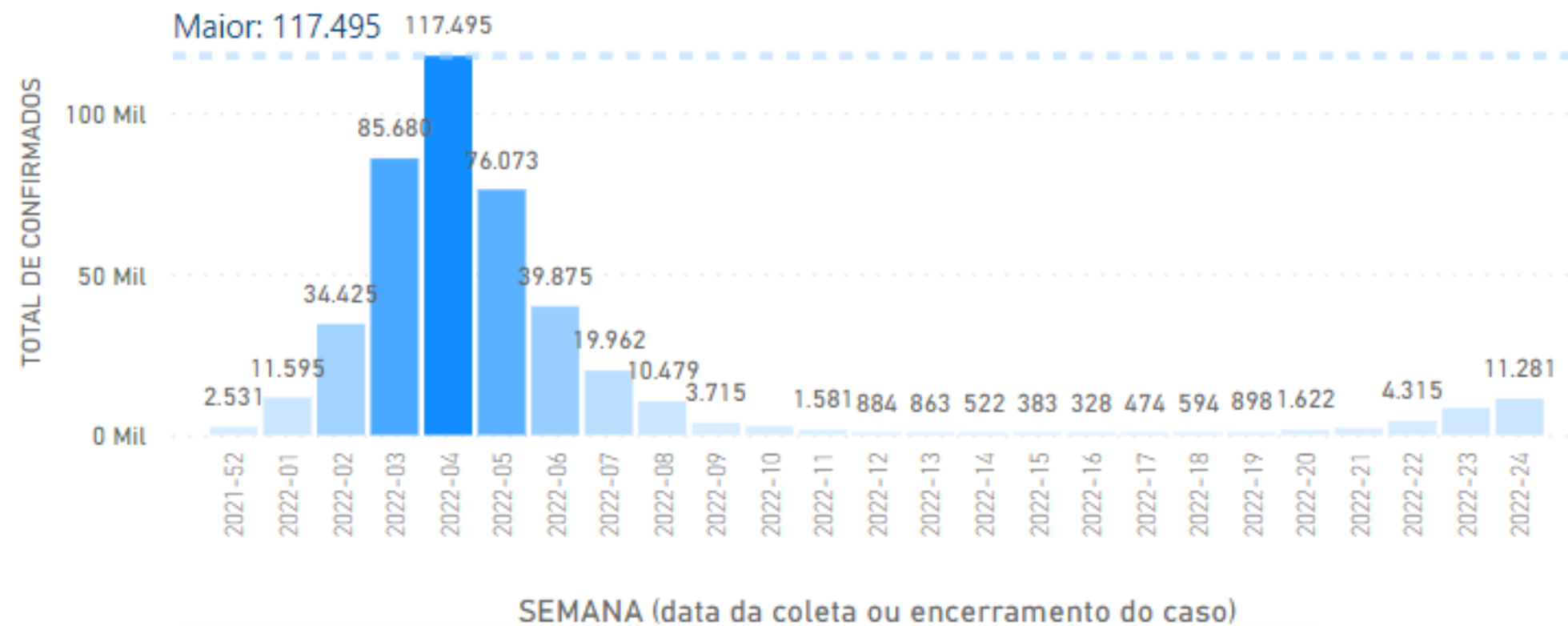
# Casos Confirmados COVID-19 no ES: 18/06



# Óbitos COVID-19 no ES: 18/06



# Casos Confirmados COVID-19 no ES: 18/06





# Óbitos COVID-19 no ES: 18/06

3.428.076

PRIMEIRAS DOSES

90,63%

% APLICADO

1ª DOSE

3.067.333

SEGUNDAS DOSES

255.326

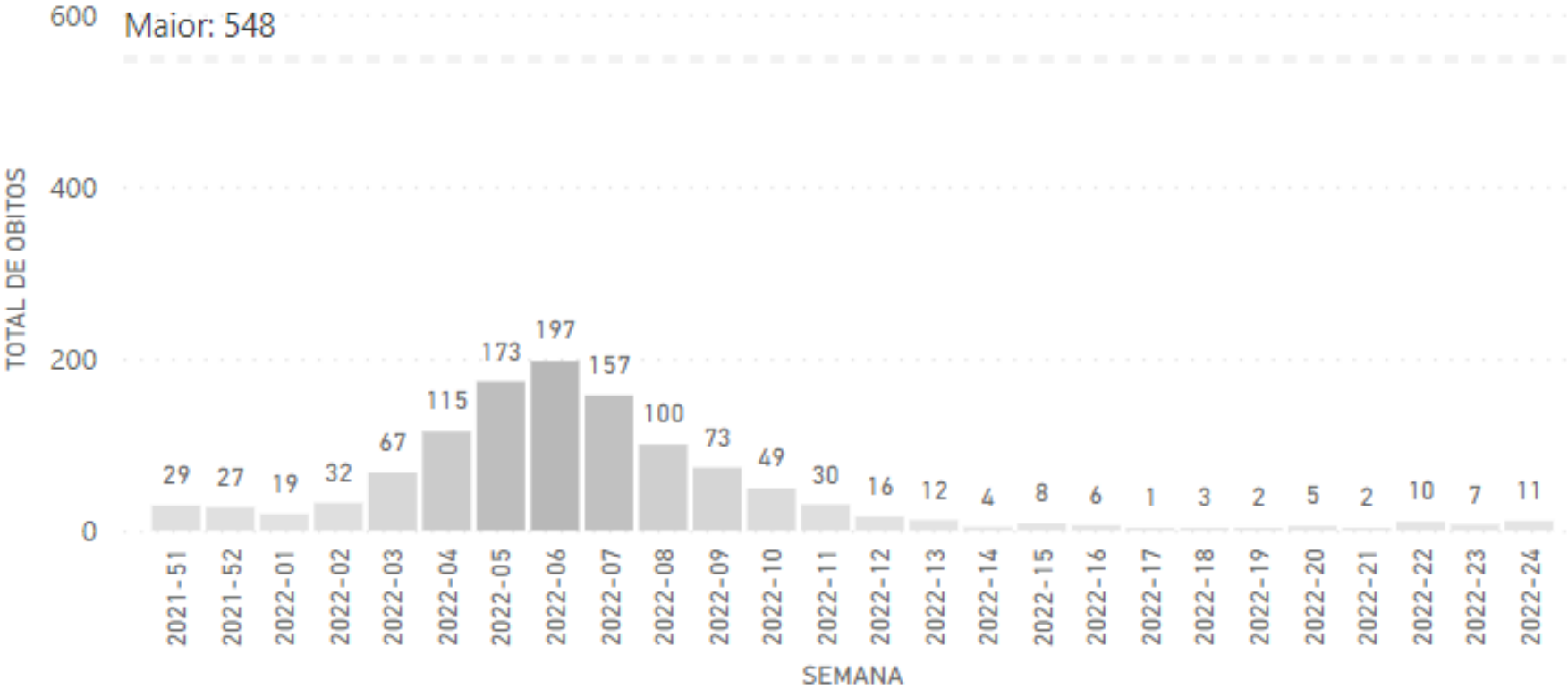
DOSES ÚNICAS

81,8%

% APLICADO

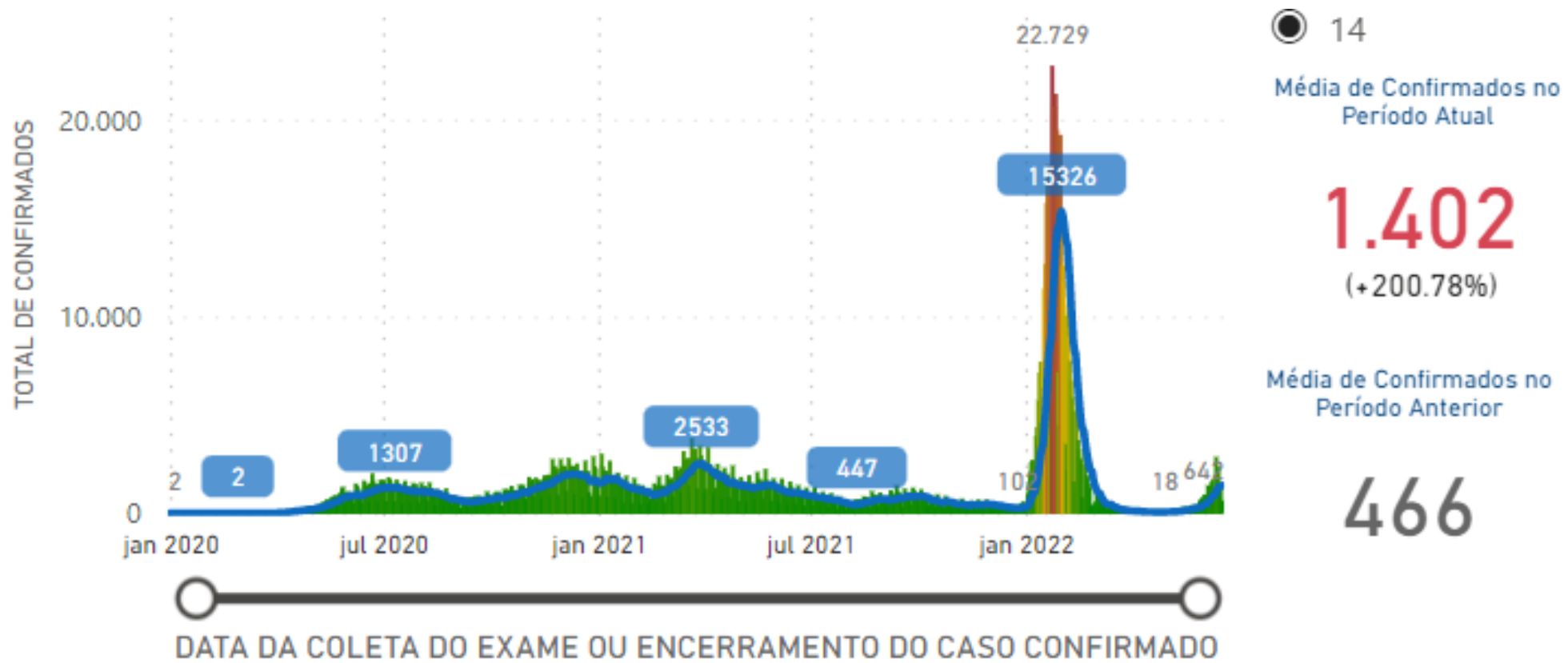
1.594..

REFORÇO





# Casos Confirmados COVID-19 no ES: 18/06

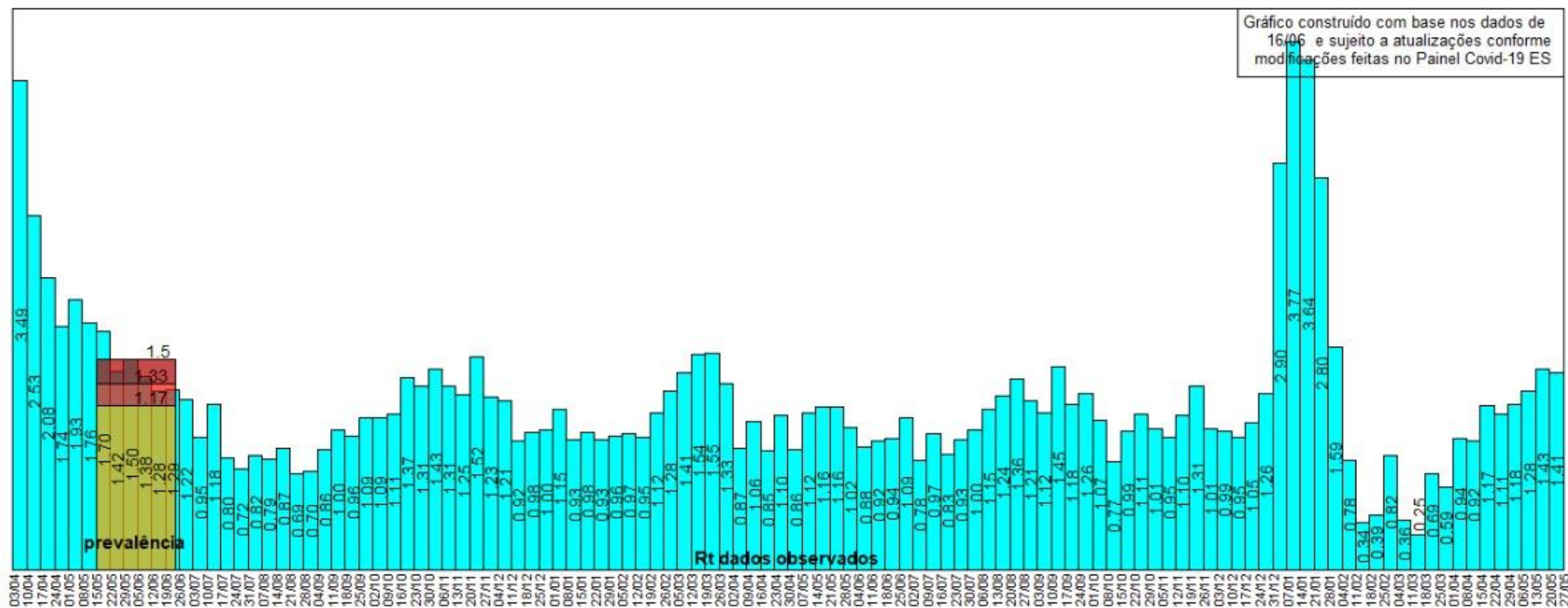


# Óbitos COVID-19 no ES: 18/06



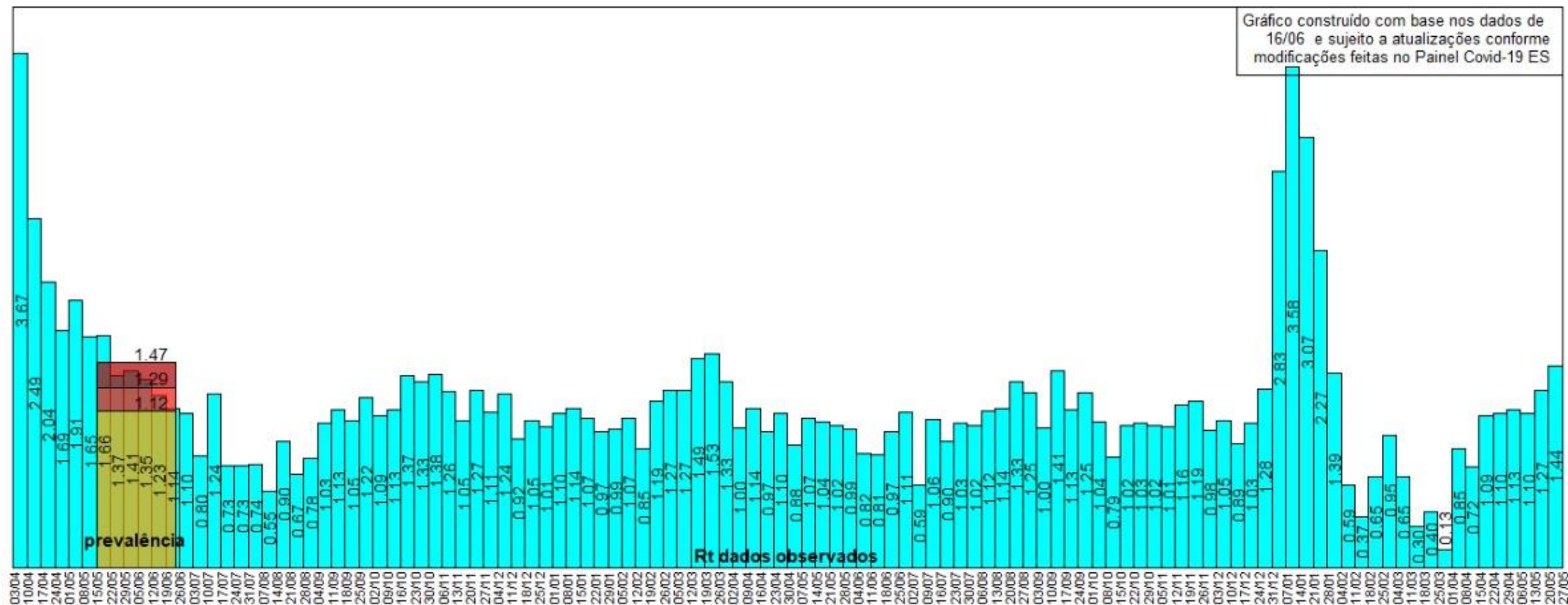
# Taxas de Transmissão

## Rt - Espírito Santo



# Taxas de Transmissão

Rt - Grande Vitória



# Taxas de Transmissão

